

ANADOLUBANK ANONİM ŐİRKETİ

**31 ARALIK 2012 TARİHİ İTİBARIYLA
BAĐIMSIZ DENETİM RAPORU,
KONSOLİDE OLMAYAN
FİNANSAL TABLOLAR VE
FİNANSAL TABLOLARA İLİŐKİN
DİPNOTLAR**

Anadolubank A.Ş.
Yönetim Kurulu'na
İstanbul

Tel : (212) 366 6000
Fax : (212) 366 6010
www.deloitte.com.tr

ANADOLUBANK ANONİM ŞİRKETİ
1 OCAK – 31 ARALIK 2012 DÖNEMİNE AİT
BAĞIMSIZ DENETİM RAPORU

Anadolubank Anonim Şirketi'nin ("Banka") 31 Aralık 2012 tarihi itibarıyla hazırlanan konsolide olmayan bilançosu, aynı tarihte sona eren yıla ait konsolide olmayan gelir tablosu, nakit akış tablosu, özkaynak değişim tablosu ve önemli muhasebe politikaları ile diğer açıklayıcı notların bir özetini denetlemiş bulunuyoruz.

Banka Yönetim Kurulunun Sorumluluğuna İlişkin Açıklama:

Banka Yönetim Kurulu, rapor konusu finansal tabloların 1 Kasım 2006 tarihli ve 26333 sayılı Resmi Gazete'de yayımlanan Bankaların Muhasebe Uygulamalarına ve Belgelerinin Saklanması İlişkin Usul ve Esaslar Hakkında Yönetmelik ve Türkiye Muhasebe Standartları ile Türkiye Finansal Raporlama Standartlarına ve Bankacılık Düzenleme ve Denetleme Kurulu tarafından muhasebe ve finansal raporlama esaslarına ilişkin yayımlanan diğer yönetmelik, tebliğ ve genelgeler ile Bankacılık Düzenleme ve Denetleme Kurumu tarafından yapılan açıklamalara uygun olarak ve hata ya da sistematik dolayısıyla önemlilik arz eden ölçüde yanlış bilgi içermeyecek şekilde hazırlanmasını ve sunulmasını sağlayacak bir iç kontrol sistemi oluşturulması, uygun muhasebe politikalarının seçilmesi ve uygulanmasından sorumludur.

Yetkili Denetim Kuruluşunun Sorumluluğuna İlişkin Açıklama:

Bağımsız denetimi yapan kuruluş olarak üzerimize düşen sorumluluk, denetlenen finansal tablolar üzerinde görüş bildirmektir. Bağımsız denetimimiz, 1 Kasım 2006 tarih ve 26333 sayılı Resmi Gazete'de yayımlanan Bankalarda Bağımsız Denetim Gerçekleştirecek Kuruluşların Yetkilendirilmesi ve Faaliyetleri Hakkında Yönetmelik ve uluslararası denetim standartlarına uyumlu olarak gerçekleştirilmiştir. Finansal tabloların önemlilik arzedecek ölçüde bir hata içermediğine ilişkin makul güvence sağlayacak şekilde bağımsız denetim planlanmış ve gerçekleştirilmiştir. Bağımsız denetimde; finansal tablolarda yer alan tutarlar ve finansal tablo açıklama ve dipnotları hakkında denetim kanıtı toplamaya yönelik denetim teknikleri uygulanmış; bu teknikler istihdam ettiğimiz bağımsız denetçilerin insiyatifine bırakılmış, ancak, duruma uygun denetim teknikleri, finansal tabloların hazırlanması ve sunumu sürecindeki iç kontrollerin etkinliği dikkate alınarak ve uygulanan muhasebe politikalarının uygunluğu değerlendirilerek belirlenmiştir. Aşağıda belirtilen bağımsız denetim görüşünün oluşturulması için yeterli ve uygun denetim kanıtı sağlanmıştır.

Bağımsız Denetçi Görüşü:

Görüşümüze göre, ilişikteki konsolide olmayan finansal tablolar, bütün önemli taraflarıyla, AnadoluBank Anonim Şirketi'nin 31 Aralık 2012 tarihi itibarıyla mali durumunu ve aynı tarihte sona eren yıla ait faaliyet sonuçları ile nakit akımlarını 5411 sayılı Bankacılık Kanunu'nun 37 nci maddesi gereğince yürürlükte bulunan düzenlemelerde belirlenen muhasebe ilke ve standartlarına ve Bankacılık Düzenleme ve Denetleme Kurulu tarafından muhasebe ve finansal raporlama esaslarına ilişkin yayımlanan diğer yönetmelik, tebliğ ve genelgeler ile Bankacılık Düzenleme ve Denetleme Kurumu tarafından yapılan açıklamalara uygun olarak doğru bir biçimde yansıtmaktadır.

DRT BAĞIMSIZ DENETİM VE SERBEST MUHASEBECİ MALİ MÜŞAVİRLİK A.Ş.
Member of DELOITTE TOUCHE TOHMATSU LIMITED



Hasan Kılıç
Sorumlu Ortak Başdenetçi, SMMM
İstanbul, 22 Şubat 2013

ANADOLUBANK ANONİM ŞİRKETİ'NİN
31 ARALIK 2012 TARİHİ İTİBARIYLA HAZIRLANAN
YIL SONU KONSOLİDE OLMAYAN FİNANSAL RAPORU

Adres : Cumhuriyet Mah. Silahşör Cad. No:69,
80260 Bomonti, Şişli – İstanbul

Telefon : 0212 368 70 01 / 02

Faks : 0212 296 57 15

Elektronik site adresi : www.anadolubank.com.tr


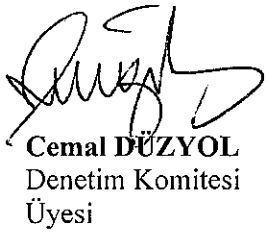




Elektronik posta adresi : OERDOGAN@anadolubank.com.tr

Anadolubank Anonim Şirketi'nin ("Banka") Bankacılık Düzenleme ve Denetleme Kurumu tarafından düzenlenen "Bankalarca Kamuya Açıklanacak Finansal Tablolar ile Bunlara İlişkin Açıklama ve Dipnotlar Hakkında Tebliğ"e göre hazırlanan yıl sonu konsolide olmayan finansal raporu aşağıda yer alan bölümlerden oluşmaktadır.

- BANKA HAKKINDA GENEL BİLGİLER
- BANKA'NIN KONSOLİDE OLMAYAN FİNANSAL TABLOLARI
- İLGİLİ DÖNEMDE UYGULANAN MUHASEBE POLİTİKALARINA İLİŞKİN AÇIKLAMALAR
- BANKA'NIN MALİ BÜNYESİNE İLİŞKİN BİLGİLER
- KONSOLİDE OLMAYAN FİNANSAL TABLOLARA İLİŞKİN AÇIKLAMA VE DİPNOTLAR
- DİĞER AÇIKLAMA VE DİPNOTLAR
- BAĞIMSIZ DENETİM RAPORU

Bu raporda yer alan konsolide olmayan finansal tablolar ile bunlara ilişkin açıklama ve dipnotlar Bankaların Muhasebe Uygulamalarına ve Belgelerin Saklanması İlişkin Usul ve Esaslar Hakkında Yönetmelik, Türkiye Muhasebe Standartları, Türkiye Finansal Raporlama Standartları, bunlara ilişkin ek ve yorumlar ile Bankamız kayıtlarına uygun olarak, aksi belirtilmediği müddetçe bin Türk Lirası cinsinden hazırlanmış olup, bağımsız denetime tabi tutulmuş ve ilişikte sunulmuştur.

22 Şubat 2013

 Pulat AKÇİN Yönetim Kurulu Başkan Vekili	 Cemal DÜZYOL Denetim Komitesi Üyesi	 Cengiz DOĞRU Denetim Komitesi Üyesi	 Bülent Gökhan GÜNAY Yönetim Kurulu Üyesi ve Genel Müdür
 Hüseyin ÇELİK Genel Müdür Yardımcısı	 Özden ERDOĞAN Bölüm Başkanı		

Bu finansal rapor ile ilgili olarak soruların iletilebileceği yetkili personele ilişkin bilgiler:

Ad-Soyad/Unvan : Özden Erdoğan / Bölüm Başkanı
Telefon No : 0 212 368 73 70
Faks No : 0 212 291 16 96

BİRİNCİ BÖLÜM

Banka Hakkında Genel Bilgiler

Sayfa No:

I.	Banka'nın kuruluş tarihi, başlangıç statüsü, anılan statüde meydana gelen değişiklikleri ihtiva eden Banka'nın tarihçesi	1
II.	Banka'nın sermaye yapısı, yönetim ve denetimi doğrudan veya dolaylı olarak tek başına veya birlikte elinde bulunduran ortakları, varsa bu hususlarda yıl içindeki değişiklikler ile dahil olduğu guruba ilişkin açıklama	1
III.	Banka'nın yönetim kurulu başkan ve üyeleri, denetim kurulu üyeleri ile genel müdür ve yardımcılarının nitelikleri, varsa bunlarda meydana gelen değişiklikler ile bunların Banka'da sahip oldukları paylara ilişkin açıklama	2
IV.	Banka'da nitelikli pay sahibi olan kişi ve kuruluşlara ilişkin açıklamalar	3
V.	Banka'nın hizmet türü ve faaliyet alanlarına ilişkin özet bilgi	3
VI.	Ana ortaklık banka ile bağlı ortaklıklar arasında özkaynakların derhal transfer edilmesinin veya borçların geri ödenmesinin önünde mevcut veya muhtemel, fiili veya hukuki engeller	3

İKİNCİ BÖLÜM

Finansal Tablolar

I.	Bilançolar -Aktif kalemler (Finansal Durum Tablosu)	4
II.	Bilançolar -Pasif kalemler (Finansal Durum Tablosu)	5
III.	Nazım Hesaplar tablosu	6
IV.	Gelir tablosu	7
V.	Özkaynaklarda muhasebeleştirilen gelir gider kalemlerine ilişkin tablo	8
VI.	Özkaynak değişim tablosu	9
VII.	Nakit akış tablosu	10
VIII.	Kar dağıtım tablosu	11

ÜÇÜNCÜ BÖLÜM

Muhasebe Politikaları

I.	Sunum esaslarına ilişkin açıklamalar	12
II.	Finansal araçların kullanım stratejisi ve yabancı para cinsinden işlemlere ilişkin açıklamalar	12
III.	İştirak ve bağlı ortaklıklara ilişkin açıklamalar	13
IV.	Vadeli işlem ve opsiyon sözleşmeleri ile türev ürünlere ilişkin açıklamalar	13
V.	Faiz gelir ve giderlerine ilişkin açıklamalar	13
VI.	Ücret ve komisyon gelir ve giderlerine ilişkin açıklamalar	13
VII.	Finansal varlıklara ilişkin açıklama ve dipnotlar	14
VIII.	Finansal varlıklarda değer düşüklüğüne ilişkin açıklamalar	15
IX.	Finansal araçların netleştirilmesine ilişkin açıklamalar	15
X.	Satış ve geri alış anlaşmaları ve menkul değerlerin ödünç verilmesi işlemlerine ilişkin açıklamalar	15
XI.	Satış amaçlı duran varlıklar ve durdurulan faaliyetlere ilişkin açıklamalar	15
XII.	Şerefiye ve diğer maddi olmayan duran varlıklara ilişkin açıklamalar	15
XIII.	Maddi duran varlıklara ilişkin açıklamalar	16
XIV.	Kiralama işlemlerine ilişkin açıklamalar	16
XV.	Karşıtlıklar, koşullu yükümlülükler ve varlıklara ilişkin açıklamalar	16
XVI.	Çalışanların haklarına ilişkin yükümlülükler ile ilişkin açıklamalar	17
XVII.	Vergi uygulamalarına ilişkin açıklamalar	17
XVIII.	Borçlanmalara ilişkin ilave açıklamalar	18
XIX.	İhraç edilen hisse senetlerine ilişkin açıklamalar	18
XX.	Aval ve kabulere ilişkin açıklamalar	18
XXI.	Devlet teşviklerine ilişkin açıklamalar	18
XXII.	Raporlamamanın bölümlenmeye göre yapılmasına ilişkin açıklamalar	18
XXIII.	Diğer hususlara ilişkin açıklamalar	19

DÖRDÜNCÜ BÖLÜM

Mali Bünyeye İlişkin Bilgiler

I.	Sermaye yeterliliği standart oranına ilişkin açıklamalar	20
II.	Kredi riskine ilişkin açıklamalar	21
III.	Piyasa riskine ilişkin açıklamalar	34
IV.	Operasyonel riske ilişkin açıklamalar	35
V.	Kur riskine ilişkin açıklamalar	36
VI.	Faiz oranı riskine ilişkin açıklamalar	38
VII.	Likidite riskine ilişkin açıklamalar	42
VIII.	Finansal varlık ve borçların gerçeğe uygun değeri ile gösterilmesine ilişkin açıklamalar	46
IX.	Başkalarının nam ve hesabına yapılan işlemler, inanca dayalı işlemlere ilişkin açıklamalar	47
X.	Faaliyet bölümlerine ilişkin açıklama ve dipnotlar	48

BESİNCİ BÖLÜM

Finansal Tablolara İlişkin Açıklama ve Dipnotlar

I.	Bilançonun aktif kalemlerine ilişkin olarak açıklanması gereken hususlar	50
II.	Bilançonun pasif kalemlerine ilişkin olarak açıklanması gereken hususlar	67
III.	Nazım hesaplara ilişkin olarak açıklanması gereken hususlar	74
IV.	Gelir tablosuna ilişkin olarak açıklanması gereken hususlar	77
V.	Özkaynak değişim tablosuna ilişkin olarak açıklanması gereken hususlar	84
VI.	Nakit akış tablosuna ilişkin olarak açıklanması gereken hususlar	85
VII.	Banka'nın dahil olduğu risk grubuna ilişkin açıklanması gereken hususlar	86
VIII.	Banka'nın yurt içi, yurt dışı, kıyı bankacılığı bölgelerindeki şube veya iştirakleri ile yurt dışı temsilciliklerine ilişkin açıklamalar	88

ALTINCI BÖLÜM

Diğer Açıklamalar

I.	Banka'nın faaliyetlerine ilişkin diğer açıklamalar	89
II.	Banka'nın uluslararası derecelendirme kuruluşlarına yaptırmış olduğu derecelendirmeye ilişkin özet bilgiler	89
III.	Bilanço sonrası hususlar.	89
IV.	Kurlarda bilanço tarihinden sonra ortaya çıkan ve açıklanmaması finansal tablo kullanıcılarının finansal tablolar üzerinde değerlendirme yapmasını ve karar vermesini etkileyecek önemlilikteki değişikliklerin yabancı para işlemler ile kalemiere ve finansal tablolara olan etkisi ile Banka'nın yurt dışındaki faaliyetlerine etkisi	89

YEDİNCİ BÖLÜM

Bağımsız Denetim Raporu

I.	Bağımsız denetim raporuna ilişkin olarak açıklanması gereken hususlar	90
II.	Bağımsız denetçi tarafından hazırlanan açıklama ve dipnotlar	90

ANADOLUBANK ANONİM ŞİRKETİ
31 ARALIK 2012 TARİHİ İTİBARIYLA KONSOLİDE OLMAYAN
FİNANSAL TABLOLARA İLİŞKİN AÇIKLAMA VE DİPNOTLAR
(Tutarlar aksi belirtilmedikçe Bin Türk Lirası (TL) olarak ifade edilmiştir.)

BİRİNCİ BÖLÜM : BANKA HAKKINDA GENEL BİLGİLER

I. Banka'nın kuruluş tarihi, başlangıç statüsü, amlan statüde meydana gelen değişiklikleri ihtiva eden Banka'nın tarihçesi

Anadolubank Anonim Şirketi ("Banka") bir özel sektör mevduat bankası olup 24 Kasım 1994 tarih ve 4046 sayılı Özelleştirme Uygulamalarının Düzenlenmesi Kanunu'nun ilgili hükümlerine istinaden Etibank Bankacılık A.O.'nun varlıkları bölünerek kurulmuştur. Banka'nın kuruluş çalışmaları Özelleştirme İdaresi Başkanlığı ve T.C. Başbakanlık Hazine Müsteşarlığı tarafından yürütülmüştür. Buna ilişkin 19 Eylül 1996 tarih 96/8532 sayılı Kararname, 11 Ekim 1996 tarihli Resmi Gazete'de yayımlanmıştır.

Banka'nın hisselerinin tamamı 7 Mayıs 1997 tarihinde Özelleştirme İdaresi Başkanlığı tarafından Banka'nın yeni ortaklarına devir ve teslim edilmiş ve Banka, T.C. Başbakanlık Hazine Müsteşarlığı'nın 25 Ağustos 1997 tarih ve 39692 sayılı iznine istinaden 25 Eylül 1997 tarihi itibarıyla faaliyetlerine başlamıştır.

II. Banka'nın sermaye yapısı, yönetim ve denetimini doğrudan veya dolaylı olarak tek başına veya birlikte elinde bulunduran ortakları, varsa bu hususlarda yıl içindeki değişiklikler ile dahil olduğu gruba ilişkin açıklama

Banka hisselerinin %69.98 (31 Aralık 2011: %69.98) oranındaki kısmı Habaş Sınai ve Tıbbi Gazlar İstihsal Endüstrisi A.Ş.'ye ("HABAŞ") ve %27.32 (31 Aralık 2011: %27.32) oranındaki kısmı M. Rüştü Başaran'a ait olup Başaran ailesinin kontrolündedir. Temelleri, 1956 yılında Hamdi Başaran'ın kurduğu Hamdi Başaran Topkapı Oksijen Fabrikası'yla atılan Habaş; sınai ve tıbbi gazlar, demir çelik, LPG, doğal gaz, ağır makine imalatı ve enerji sektörlerinde faaliyet göstermektedir. Habaş, ülkemizin artan sınai ve tıbbi gazlar talebine paralel olarak üretim, depolama, nakliye olanaklarını, satış noktalarını ve ürün gamını sürekli geliştirmekte ve genişletmektedir. Ayrıca ülke çapına yayılmış tesisleri, geniş bayi ağı, teknik destek ve bakım ekipleri, müşteri odaklı dinamik yapısı ve kesintisiz hizmet anlayışıyla müşterilerine hizmet vermektedir. Doğal gaz sektörünün liberalleşmesinin ardından gerekli lisansları alan Habaş, sıvılaştırılmış doğal gaz (LNG), sıkıştırılmış doğal gaz (CNG) ve sıvılaştırılmış petrol gazı (LPG) dağıtımını yapmaktadır. Doğal gazın yanı sıra elektrik üretimi alanında da yatırımlar yapan Habaş, başlangıçta yalnızca Grup şirketlerinin ihtiyaçlarını karşılamak için kurduğu enerji tesislerinin kapasitelerini yeni yatırımlarla artırmış ve bugün 300 MWH'lik üretim kapasitesine ulaşmıştır.

1987 yılında demir çelik üretimine başlayan HABAŞ, bugün 3 milyon ton sıvı çelik üretim kapasitesine ulaşmıştır. Üretiminin çoğunu, beş kıtada çeşitli ülkelere ihraç eden HABAŞ'ın yıllık ihracatı 1,5 milyar ABD Dolarına, dış ticaret hacmi ise 2,5 milyar ABD Dolarına ulaşmıştır. Habaş Grubuna ait olan ve büyük ölçüde ithalat ve ihracata yönelik olarak çalışan liman tesisleri bulunmaktadır.

ANADOLUBANK ANONİM ŞİRKETİ
31 ARALIK 2012 TARİHİ İTİBARIYLA KONSOLİDE OLMAYAN
FİNANSAL TABLOLARA İLİŞKİN AÇIKLAMA VE DİPNOTLAR
(Tutarlar aksi belirtilmedikçe Bin Türk Lirası (TL) olarak ifade edilmiştir.)

BİRİNCİ BÖLÜM: BANKA HAKKINDA GENEL BİLGİLER (devamı)

III. Banka'nın yönetim kurulu başkan ve üyeleri, denetim kurulu üyeleri ile genel müdür ve yardımcılarının nitelikleri, varsa bunlarda meydana gelen değişiklikler ile bunların Banka'da sahip oldukları paylara ilişkin açıklama

Adı Soyadı	Görevi	Sahip oldukları pay(%)
<u>Yönetim Kurulu Başkanı</u>		
Mehmet Rüştü BAŞARAN	Başkan – Murahhas Üye	27.316
<u>Yönetim Kurulu Üyeleri</u>		
Pulat AKÇİN	Başkan Vekili	--
Fikriye Filiz HASESKİ	Üye	0.094
Erol ALTINTUĞ	Üye	0.010
Yusuf GEZGÖR	Üye – Krediler	--
Engin TÜRKER	Üye	--
Cemal DÜZYOL	Üye – Denetim Komitesi Üyesi	--
Cengiz DOĞRU	Üye – Denetim Komitesi Üyesi	--
B. Gökhan GÜNAY	Üye – Genel Müdür	--
<u>Denetim Komitesi Üyeleri</u>		
Cemal DÜZYOL		--
Cengiz DOĞRU		--
<u>Denetçiler</u>		
İbrahim KAZANCI		--
Faruk ERÇEK		--
<u>Genel Müdür Yardımcıları</u>		
İsmet DEMİR	İnsan Kaynakları	-
Merih YURTKURAN	Uluslararası Bankacılık	-
Sibel AKIN	Ticari Bankacılık	-
Recep ATAKAN	Perakende Bankacılık ve Hazine	-
O. Asım Tunç BERGSAN	Bilgi Teknolojileri	-
Hüseyin ÇELİK	Mali İşler	-
Taner AYHAN	Kredi Kartları ve Elektronik Bankacılık	-
Ali Tunç DORÖZ (*)	Krediler	-
Kürşat ORHUN (**)	Operasyon	-

*Mehmet Cengiz Gögebakan, 31.10.2011 tarihinde görevinden ayrılmıştır, yerine atanan Ali Tunç Doröz 21.02.2012 tarihinde resmi olarak göreve başlamıştır.

**Mahmut Şener, 30.01.2012 tarihinde görevinden ayrılmıştır, yerine atanan Kürşat Orhun 21.02.2012 tarihinde resmi olarak göreve başlamıştır.

ANADOLUBANK ANONİM ŞİRKETİ
31 ARALIK 2012 TARİHİ İTİBARIYLA KONSOLİDE OLMAYAN
FİNANSAL TABLOLARA İLİŞKİN AÇIKLAMA VE DİPNOTLAR
(Tutarlar aksi belirtilmedikçe Bin Türk Lirası (TL) olarak ifade edilmiştir.)

BİRİNCİ BÖLÜM : BANKA HAKKINDA GENEL BİLGİLER (devamı)

IV. Banka'da nitelikli pay sahibi olan kişi ve kuruluşlara ilişkin açıklamalar

31 Aralık 2012 Ad Soyad /Ticari Unvanı	Pay Tutarları	Pay Oranları	Ödenmiş Paylar
Habaş Sınai ve Tıbbi Gazlar İstihsal Endüstrisi A.Ş.	419,867	%69.98	419,867
Mehmet Rüştü Başaran	163,895	%27.32	163,895
Diğer	16,238	%2.70	16,238
Toplam	600,000	%100.00	600,000

Mehmet Rüştü Başaran'ın ve Aysel Başaran'ın Habaş Sınai ve Tıbbi Gazlar İstihsal Endüstrisi A.Ş. üzerindeki doğrudan payları neticesinde Banka'daki dolaylı ortaklık payları sırasıyla %78.78 ve %10.42'dir.

31 Aralık 2011 Ad Soyad /Ticari Unvanı	Pay Tutarları	Pay Oranları	Ödenmiş Paylar
Habaş Sınai ve Tıbbi Gazlar İstihsal Endüstrisi A.Ş.	419,823	%69.98	419,823
Mehmet Rüştü Başaran	163,895	%27.32	163,895
Diğer	16,282	%2.70	16,282
Toplam	600,000	%100.00	600,000

V. Banka'nın hizmet türü ve faaliyet alanlarına ilişkin özet bilgi

Banka'nın ana sözleşmesinde belirtildiği üzere faaliyet alanları aşağıdaki gibidir:

1. Her türlü mevduatı kabul etmek;
2. İlgili mevzuat ve Sermaye Piyasası Kanunu hükümleri dahilinde her türlü sermaye piyasası araçları üzerinde işlemler yapmak;
3. Ulusal ve uluslararası finansman kuruluşları ile kredi ve istihbarat anlaşmaları yapmak, konsorsiyum ve sendikasyonlara katılmak;
4. Faaliyetlerine ilişkin olarak kefalet, rehin, ipotek, işletme rehni, vesair her çeşit nakdi ve aynı teminat almak veya devretmek;
5. Türk Lirası ve döviz cinsinde her türlü kısa, orta ve uzun vadeli krediler açmak, garantiler vermek;
6. Yürürlükteki mevzuat çerçevesindeki her türlü bankacılık alanına giren tüm faaliyetleri icra etmek.

Banka'nın merkezi İstanbul'dadır. Banka'nın 31 Aralık 2012 tarihi itibarıyla, 38'i İstanbul'da olmak üzere toplam 91 şubesi ve 2,024 personeli (31 Aralık 2011: 38'i İstanbul'da olmak üzere toplam 88 şube ve 1,911 personeli) bulunmaktadır. 22 Şubat 2013 tarihinde 8'i İstanbul'da olmak üzere, 9 şube daha açılması neticesinde, toplam şube sayısı 100'e ulaşmıştır.

VI. Ana ortaklık banka ile bağlı ortaklıkları arasında özkaynakların derhal transfer edilmesinin veya borçların geri ödenmesinin önünde mevcut veya muhtemel, fiili veya hukuki engeller

Bulunmamaktadır.

ANADOLUBANK ANONİM ŞİRKETİ
31 ARALIK 2012 TARİHİ İTİBARIYLA
BİLANÇO (FİNANSAL DURUM TABLOSU)
(Tutarlar aksi belirtilmedikçe Bin Türk Lirası (TL) olarak ifade edilmiştir.)

AKTİF KALEMLER	Dipnot	Bağımsız Denetimden Geçmiş Cari Dönem 31 Aralık 2012			Bağımsız Denetimden Geçmiş Önceki Dönem 31 Aralık 2011		
		TP	YP	Toplam	TP	YP	Toplam
I. NAKİT DEĞERLER VE MERKEZ BANKASI	V-I-1	142,416	518,886	661,302	146,989	355,307	502,296
II. GERÇEĞE UYGUN D FARKI K/Z'A YANSITILAN FV (Net)	V-I-2	136,911	29,111	166,022	328,285	99,704	427,989
2.1 Alım Satım Amaçlı Finansal Varlıklar		136,911	29,111	166,022	328,285	99,704	427,989
2.1.1 Devlet Borçlanma Senetleri		131,011	64	131,075	320,347	81	320,428
2.1.2 Sermayede Payı Temsil Eden Menkul Değerler		282	-	282	175	-	175
2.1.3 Alım Satım Amaçlı Türev Finansal Varlıklar		5,618	8,601	14,219	7,763	3,308	11,071
2.1.4 Diğer Menkul Değerler		-	20,446	20,446	-	96,315	96,315
2.2 Gerçeğe Uygun Değer Farkı Kar/Zarara Yansıtılan Olarak Sınıflandırılan FV		-	-	-	-	-	-
2.2.1 Devlet Borçlanma Senetleri		-	-	-	-	-	-
2.2.2 Sermayede Payı Temsil Edilen Menkul Değerler		-	-	-	-	-	-
2.2.3 Krediler		-	-	-	-	-	-
2.2.4 Diğer Menkul Değerler		-	-	-	-	-	-
III. BANKALAR	V-I-3	22,091	138,621	160,712	72	247,325	247,397
IV. PARA PİYASALARINDAN ALACAKLAR		80,014	-	80,014	-	-	-
4.1 Bankalararası Para Piyasasından Alacaklar		-	-	-	-	-	-
4.2 İMKB Takasbank Piyasasından Alacaklar		-	-	-	-	-	-
4.3 Ters Repo İşlemlerinden Alacaklar		80,014	-	80,014	-	-	-
V. SATILMAYA HAZIR MENKUL DEĞERLER (Net)	V-I-4	-	689,032	689,032	-	-	-
5.1 Sermayede Payı Temsil Eden Menkul Değerler		-	-	-	-	-	-
5.2 Devlet Borçlanma Senetleri		-	689,032	689,032	-	-	-
5.3 Diğer Menkul Değerler		-	-	-	-	-	-
VI. KREDİLER VE ALACAKLAR	V-I-5	4,010,592	165,510	4,176,102	3,544,188	189,166	3,733,354
6.1 Krediler ve Alacaklar		4,010,592	165,510	4,176,102	3,526,228	189,166	3,715,394
6.1.1 Bankanın Dahil Olduğu Risk Grubuna Kullanılan Krediler	V-VII-1	4,412	1,173	5,585	5,053	-	5,053
6.1.2 Devlet Borçlanma Senetleri		-	-	-	-	-	-
6.1.3 Diğer		4,006,180	164,337	4,170,517	3,521,175	189,166	3,710,341
6.2 Takipteki Krediler		136,890	-	136,890	100,052	-	100,052
6.3 Özel Karşılıklar (-)		136,890	-	136,890	82,092	-	82,092
VII. FAKTÖRİNG ALACAKLARI		-	-	-	-	-	-
VIII. VADEYE KADAR ELDE TUTULACAK YATIRIMLAR (Net)	V-I-6	9,003	-	9,003	8,235	538,919	547,154
8.1 Devlet Borçlanma Senetleri		9,003	-	9,003	8,235	534,469	542,704
8.2 Diğer Menkul Değerler		-	-	-	-	4,450	4,450
IX. İŞTİRAKLER (Net)	V-I-7	-	-	-	-	-	-
9.1 Özkaynak Yöntemine Göre Muhasebeleştirilenler		-	-	-	-	-	-
9.2 Konsolide Edilmeyenler		-	-	-	-	-	-
9.2.1 Mali İştirakler		-	-	-	-	-	-
9.2.2 Mali Olmayan İştirakler		-	-	-	-	-	-
X. BAĞLI ORTAKLIKLAR (Net)	V-I-8	31,386	119,794	151,180	31,386	119,794	151,180
10.1 Konsolide Edilmeyen Mali Ortaklıklar		31,386	119,794	151,180	31,386	119,794	151,180
10.2 Konsolide Edilmeyen Mali Olmayan Ortaklıklar		-	-	-	-	-	-
XI. BİRLİKTE KONTROL EDİLEN ORTAKLIKLAR (Net)	V-I-9	-	-	-	-	-	-
11.1 Özkaynak Yöntemine Göre Muhasebeleştirilenler		-	-	-	-	-	-
11.2 Konsolide Edilmeyenler		-	-	-	-	-	-
11.2.1 Mali Ortaklıklar		-	-	-	-	-	-
11.2.2 Mali Olmayan Ortaklıklar		-	-	-	-	-	-
XII. FİNANSAL KİRALAMA ALACAKLARI (Net)	V-I-10	-	-	-	-	-	-
12.1 Finansal Kiralama Alacakları		-	-	-	-	-	-
12.2 Faaliyet Kiralaması Alacakları		-	-	-	-	-	-
12.3 Diğer		-	-	-	-	-	-
12.4 Kazanılmamış Gelirler (-)		-	-	-	-	-	-
XIII. RİSKTEN KORUNMA AMAÇLI TÜREV FİNANSAL VARLIKLAR	V-I-11	-	-	-	-	-	-
13.1 Gerçeğe Uygun Değer Riskinden Korunma Amaçlılar		-	-	-	-	-	-
13.2 Nakit Akış Riskinden Korunma Amaçlılar		-	-	-	-	-	-
13.3 Yurt Dışındaki Net Yatırım Riskinden Korunma Amaçlılar		-	-	-	-	-	-
XIV. MADDİ DURAN VARLIKLAR (Net)	V-I-12	23,660	-	23,660	18,423	-	18,423
XV. MADDİ OLMAYAN DURAN VARLIKLAR (Net)	V-I-13	2,591	-	2,591	1,848	-	1,848
15.1 Şerefiye		-	-	-	-	-	-
15.2 Diğer		2,591	-	2,591	1,848	-	1,848
XVI. YATIRIM AMAÇLI GAYRİMENKULLER (Net)	V-I-14	-	-	-	-	-	-
XVII. VERGİ VARLIĞI	V-I-15	-	-	-	9,753	-	9,753
17.1 Cari Vergi Varlığı		-	-	-	-	-	-
17.2 Ertelemiş Vergi Varlığı		-	-	-	9,753	-	9,753
XVIII. SATIŞ AMAÇLI ELDE TUTULAN VE DURDURULAN FAALİYETLERE İLİŞKİN DURAN VARLIKLAR (Net)	V-I-16	6,166	-	6,166	11,030	-	11,030
18.1 Satış Amaçlı		6,166	-	6,166	11,030	-	11,030
18.2 Durdurulan faaliyetlere ilişkin		-	-	-	-	-	-
XIX. DİĞER AKTİFLER		155,412	9,478	164,890	124,209	6,800	131,009
AKTİF TOPLAMI		4,620,242	1,670,432	6,290,674	4,224,418	1,557,015	5,781,433

İlişikteki notlar bu finansal tabloların tamamlayıcı parçalarıdır.

ANADOLUBANK ANONİM ŞİRKETİ
31 ARALIK 2012 TARİHİ İTİBARIYLA
BİLANÇO (FİNANSAL DURUM TABLOSU)
(Tutarlar aksi belirtilmedikçe Bin Türk Lirası (TL) olarak ifade edilmiştir.)

PASİF KALEMLER	Dipnot	Bağımsız Denetimden Geçmiş Cari Dönem 31 Aralık 2012			Bağımsız Denetimden Geçmiş Önceki Dönem 31 Aralık 2011		
		TP	YP	Toplam	TP	YP	Toplam
I. MEVDUAT	V-II-1	2,676,599	1,244,772	3,921,371	2,394,322	1,272,317	3,666,639
1.1 Bankanın Dahil Olduğu Risk Grubunun Mevduatı	V-VII-1	18,606	76,457	95,063	22,346	17,145	39,491
1.2 Diğer		2,657,993	1,168,315	3,826,308	2,371,976	1,255,172	3,627,148
II. ALIM SATIM AMAÇLI TÜREV FİNANSAL BORÇLAR	V-II-2	5,312	319	5,631	45,447	1,296	46,743
III. ALINAN KREDİLER	V-II-3	18,273	208,954	227,227	16,874	375,124	391,998
IV. PARA PİYASALARINA BORÇLAR		36,308	491,392	527,700	3,823	518,629	522,452
4.1 Bankalararası Para Piyasalarından Borçlar		-	-	-	-	-	-
4.2 İMKB Takasbank Piyasasından Borçlar		-	-	-	-	-	-
4.3 Repo İşlemlerinden Sağlanan Fonlar		36,308	491,392	527,700	3,823	518,629	522,452
V. İHRAÇ EDİLEN MENKUL KIYMETLER (Net)		-	-	-	-	-	-
5.1 Bonolar		-	-	-	-	-	-
5.2 Varlığa Dayalı Menkul Kıymetler		-	-	-	-	-	-
5.3 Tahviller		-	-	-	-	-	-
VI. FONLAR		-	-	-	-	-	-
6.1 Müstakriz Fonlar		-	-	-	-	-	-
6.2 Diğer Fonlar		-	-	-	-	-	-
VII. MUHTELİF BORÇLAR		79,763	3,188	82,951	52,023	2,570	54,593
VIII. DİĞER YABANCI KAYNAKLAR	V-II-4	213,092	13,925	227,017	158,623	16,346	174,969
IX. FAKTÖRİNG BORÇLARI		-	-	-	-	-	-
X. KİRALAMA İŞLEMLERİNDEN BORÇLAR (Net)	V-II-5	-	-	-	-	-	-
10.1 Finansal Kiralama Borçları		-	-	-	-	-	-
10.2 Faaliyet Kiralaması Borçları		-	-	-	-	-	-
10.3 Diğer		-	-	-	-	-	-
10.4 Ertelenmiş Finansal Kiralama Giderleri (-)		-	-	-	-	-	-
XI. RİSKTEN KORUNMA AMAÇLI TÜREV FİNANSAL BORÇLAR	V-II-6	-	-	-	-	-	-
11.1 Gerçeğe Uygun Değer Riskinden Korunma Amaçlılar		-	-	-	-	-	-
11.2 Nakit Akış Riskinden Korunma Amaçlılar		-	-	-	-	-	-
11.3 Yurt Dışındaki Net Yatırım Riskinden Korunma Amaçlılar		-	-	-	-	-	-
XII. KARŞILIKLAR	V-II-7	81,105	-	81,105	57,908	-	57,908
12.1 Genel Karşılıklar		52,671	-	52,671	36,598	-	36,598
12.2 Yeniden Yapılanma Karşılığı		-	-	-	-	-	-
12.3 Çalışan Hakları Karşılığı		21,322	-	21,322	15,236	-	15,236
12.4 Sigorta Teknik Karşılıkları (Net)		-	-	-	-	-	-
12.5 Diğer Karşılıklar		7,112	-	7,112	6,074	-	6,074
XIII. VERGİ BORCU		58,077	-	58,077	25,648	-	25,648
13.1 Cari Vergi Borcu	V-II-8	20,330	-	20,330	25,648	-	25,648
13.2 Ertelenmiş Vergi Borcu	V-II-8	37,747	-	37,747	-	-	-
XIV. SATIŞ AMAÇLI ELDE TUTULAN VE DURDURULAN FAALİYETLERE İLİŞKİN DURAN VARLIK BORÇLARI (Net)	V-II-9	-	-	-	-	-	-
14.1 Satış Amaçlı		-	-	-	-	-	-
14.2 Durdurulan Faaliyetlere İlişkin		-	-	-	-	-	-
XV. SERMAYE BENZERİ KREDİLER	V-II-10	-	-	-	-	-	-
XVI. ÖZKAYNAKLAR	V-II-11	971,603	187,992	1,159,595	843,844	(3,361)	840,483
16.1 Ödenmiş Sermaye		600,000	-	600,000	600,000	-	600,000
16.2 Sermaye Yedekleri		(37,538)	187,992	150,454	731	(3,361)	(2,630)
16.2.1 Hisse Senedi İhraç Primleri	V-II-12	-	-	-	-	-	-
16.2.2 Hisse Senedi İptal Karları		-	-	-	-	-	-
16.2.3 Menkul Değerler Değerleme Farkları	V-II-13	(37,598)	187,992	150,394	671	(3,361)	(2,690)
16.2.4 Maddi Duran Varlıklar Yeniden Değerleme Farkları		60	-	60	60	-	60
16.2.5 Maddi Olmayan Duran Varlıklar Yeniden Değerleme Farkları		-	-	-	-	-	-
16.2.6 Yatırım Amaçlı Gayrimenkuller Yeniden Değerleme Farkları		-	-	-	-	-	-
16.2.7 İştirakler, Bağlı Ort. ve Birlikte Kontrol Edilen Ort. Bedelsiz Hisse Senetleri		-	-	-	-	-	-
16.2.8 Riskten Korunma Fonları (Etkin kısım)		-	-	-	-	-	-
16.2.9 Satış Amaçlı Elde Tutulan ve Durdurulan Faaliyetlere İlişkin Duran Varlıkların Birikmiş Değerleme Farkları		-	-	-	-	-	-
16.2.10 Diğer Sermaye Yedekleri		-	-	-	-	-	-
16.3 Kar Yedekleri		243,113	-	243,113	157,883	-	157,883
16.3.1 Yasal Yedekler		31,832	-	31,832	27,570	-	27,570
16.3.2 Statü Yedekleri		-	-	-	-	-	-
16.3.3 Olağanüstü Yedekler		211,281	-	211,281	130,313	-	130,313
16.3.4 Diğer Kar Yedekleri		-	-	-	-	-	-
16.4 Kâr veya Zarar		166,028	-	166,028	85,230	-	85,230
16.4.1 Geçmiş Yıllar Kâr ve Zararları		-	-	-	-	-	-
16.4.2 Dönem Net Kâr ve Zararı		166,028	-	166,028	85,230	-	85,230
16.5 Azınlık Payları		-	-	-	-	-	-
PASİF TOPLAMI		4,140,132	2,150,542	6,290,674	3,598,512	2,182,921	5,781,433

İlişikteki notlar bu finansal tabloların tamamlayıcı parçalarıdır.

ANADOLUBANK ANONİM ŞİRKETİ
31 ARALIK 2012 TARİHİ İTİBARIYLA
NAZIM HESAPLAR TABLOSU

(Tutarlar aksi belirtilmedikçe Bin Türk Lirası (TL) olarak ifade edilmiştir.)

	Dipnot	Bağımsız Denetimden Geçmiş Cari Dönem 31 Aralık 2012				Bağımsız Denetimden Geçmiş Önceki Dönem 31 Aralık 2011			
		TP	YP	Toplam	TP	YP	Toplam		
A. BİLANÇO DIŞI YÜKÜMLÜLÜKLER (I+II+III)		16,433,364	3,755,150	20,188,514	21,821,744	3,448,991	25,270,735		
I. GARANTİ ve KEFALETLER	V-III-2.4	1,000,334	626,450	1,626,784	871,669	544,369	1,416,038		
1.1 Teminat Mektupları	V-III-1	998,720	180,548	1,179,268	870,219	142,458	1,012,677		
1.1.1 Devlet İhale Kanunu Kapsamına Girenler		37,503	6,018	43,521	43,593	8,407	52,000		
1.1.2 Dış Ticaret İşlemleri Dolayısıyla Verilenler		40,166	1,671	41,837	42,430	3,083	45,513		
1.1.3 Diğer Teminat Mektupları		921,051	172,859	1,093,910	784,196	130,968	915,164		
1.2 Banka Kredileri		-	8,549	8,549	-	18,331	18,331		
1.2.1 İthalat Kabul Kredileri		-	8,549	8,549	-	18,331	18,331		
1.2.2 Diğer Banka Kabulleri		-	-	-	-	-	-		
1.3 Akreditifler		-	274,385	274,385	-	238,284	238,284		
1.3.1 Belgelikli Akreditifler		-	274,385	274,385	-	238,284	238,284		
1.3.2 Diğer Akreditifler		-	-	-	-	-	-		
1.4 Garanti Verilen Prefinansmanlar		-	-	-	-	-	-		
1.5 Cirolar		-	-	-	-	-	-		
1.5.1 T. C. Merkez Bankasına Cirolar		-	-	-	-	-	-		
1.5.2 Diğer Cirolar		-	-	-	-	-	-		
1.6 Menkul Kıymet Alın Garantilerimizden		-	-	-	-	-	-		
1.7 Faktoring Garantilerinden		-	-	-	-	-	-		
1.8 Diğer Garantilerimizden		-	160,859	160,859	-	141,240	141,240		
1.9 Diğer Kefaletlerimizden		1,614	2,109	3,723	1,450	4,056	5,506		
II. TAAHHÜTLER		14,774,755	-	14,774,755	20,540,829	-	20,540,829		
2.1 Cayılamaz Taahhütler	V-III-1	558,278	-	558,278	530,945	-	530,945		
2.1.1 Vadeli, Aktif Değer Alım Taahhütleri	V-III-1	20,300	-	20,300	200	-	200		
2.1.2 Vadeli, Mevduat Al.-Sat. Taahhütleri		-	-	-	-	-	-		
2.1.3 İştir. ve Bağ. Ort. Ser. İst. Taahhütleri		-	-	-	-	-	-		
2.1.4 Kul. Gar. Kredi Tahsis Taahhütleri	V-III-1	95,227	-	95,227	102,331	-	102,331		
2.1.5 Men. Kıym. İhr. Aracılık Taahhütleri		-	-	-	-	-	-		
2.1.6 Zorunlu Karşılık Ödeme Taahhüdü		-	-	-	-	-	-		
2.1.7 Çekler İçin Ödeme Taahhütlerimiz	V-III-1	198,674	-	198,674	212,795	-	212,795		
2.1.8 İhracat Taahhütlerinden Kaynaklanan Vergi ve Fon Yükümlülükleri		-	-	-	-	-	-		
2.1.9 Kredi Kartı Harcama Limit Taahhütleri	V-III-1	243,429	-	243,429	215,054	-	215,054		
2.1.10 Kredi Kartları ve Bankacılık Hizmetlerine İlişkin Promosyon Uyg. Taahh.	V-III-1	648	-	648	565	-	565		
2.1.11 Açığa Menkul Kıymet Satış Taahhütlerinden Alacaklar		-	-	-	-	-	-		
2.1.12 Açığa Menkul Kıymet Satış Taahhütlerinden Borçlar		-	-	-	-	-	-		
2.1.13 Diğer Cayılamaz Taahhütler		-	-	-	-	-	-		
2.2 Cayılabılır Taahhütler		14,216,477	-	14,216,477	20,009,884	-	20,009,884		
2.2.1 Cayılabılır Kredi Tahsis Taahhütleri		14,180,581	-	14,180,581	19,983,256	-	19,983,256		
2.2.2 Diğer Cayılabılır Taahhütler		35,896	-	35,896	26,628	-	26,628		
III. TÜREV FİNANSAL ARAÇLAR	V-III-5	658,275	3,128,700	3,786,975	409,246	2,904,622	3,313,868		
3.1 Riskten Korunma Amaçlı Türev Finansal Araçlar		-	-	-	-	-	-		
3.1.1 Gerçeğe Uygun Değer Riskinden Korunma Amaçlı İşlemler		-	-	-	-	-	-		
3.1.2 Nakit Akış Riskinden Korunma Amaçlı İşlemler		-	-	-	-	-	-		
3.1.3 Yurtdışındaki Net Yatırım Riskinden Korunma Amaçlı İşlemler		-	-	-	-	-	-		
3.2 Alım Satım Amaçlı İşlemler		658,275	3,128,700	3,786,975	409,246	2,904,622	3,313,868		
3.2.1 Vadeli Döviz Alım-Satım İşlemleri		26,971	659,244	686,215	26,097	503,608	529,705		
3.2.1.1 Vadeli Döviz Alım İşlemleri		8,707	338,418	347,125	8,974	257,655	266,629		
3.2.2.2 Vadeli Döviz Satım İşlemleri		18,264	320,826	339,090	17,123	245,953	263,076		
3.2.2 Para ve Faiz Swap İşlemleri		82,953	1,702,094	1,785,047	263,341	2,217,835	2,481,176		
3.2.2.1 Swap Para Alım İşlemleri		9,336	880,006	889,342	4,966	1,228,141	1,233,107		
3.2.2.2 Swap Para Satım İşlemleri		73,617	815,120	888,737	258,375	974,886	1,233,261		
3.2.2.3 Swap Faiz Alım İşlemleri		-	3,484	3,484	-	7,404	7,404		
3.2.2.4 Swap Faiz Satım İşlemleri		-	3,484	3,484	-	7,404	7,404		
3.2.3 Para, Faiz ve Menkul Değer Opsiyonları		548,351	767,362	1,315,713	119,808	126,512	246,320		
3.2.3.1 Para Alım Opsiyonları		262,187	392,114	654,301	59,904	63,256	123,160		
3.2.3.2 Para Satım Opsiyonları		286,164	375,248	661,412	59,904	63,256	123,160		
3.2.3.3 Faiz Alım Opsiyonları		-	-	-	-	-	-		
3.2.3.4 Faiz Satım Opsiyonları		-	-	-	-	-	-		
3.2.3.5 Menkul Değerler Alım Opsiyonları		-	-	-	-	-	-		
3.2.3.6 Menkul Değerler Satım Opsiyonları		-	-	-	-	-	-		
3.2.4 Futures Para İşlemleri		-	-	-	-	-	-		
3.2.4.1 Futures Para Alım İşlemleri		-	-	-	-	-	-		
3.2.4.2 Futures Para Satım İşlemleri		-	-	-	-	-	-		
3.2.5 Futures Faiz Alım-Satım İşlemleri		-	-	-	-	-	-		
3.2.5.1 Futures Faiz Alım İşlemleri		-	-	-	-	-	-		
3.2.5.2 Futures Faiz Satım İşlemleri		-	-	-	-	-	-		
3.2.6 Diğer		-	-	-	-	56,667	56,667		
B. EMANET VE REHİNLİ KIYMETLER (IV+V)		6,831,741	733,004	7,564,745	6,498,771	907,619	7,406,390		
IV. EMANET KIYMETLER		2,685,943	298,768	2,984,711	3,066,918	257,949	3,324,867		
4.1 Müşteri Fon ve Portföy Mevcutları		5,566	-	5,566	6,606	-	6,606		
4.2 Emanete Alınan Menkul Değerler		1,078,082	221,757	1,299,839	1,661,139	170,237	1,831,376		
4.3 Tahsile Alınan Çekler		1,537,270	70,434	1,607,704	1,338,404	78,855	1,417,259		
4.4 Tahsile Alınan Ticari Senetler		60,525	6,577	67,102	53,101	8,857	61,958		
4.5 Tahsile Alınan Diğer Kıymetler		-	-	-	-	-	-		
4.6 İhracına Aracı Olunan Kıymetler		-	-	-	-	-	-		
4.7 Diğer Emanet Kıymetler		4,500	-	4,500	7,668	-	7,668		
4.8 Emanet Kıymet Alanlar		-	-	-	-	-	-		
V. REHİNLİ KIYMETLER		4,145,798	434,236	4,580,034	3,431,853	649,670	4,081,523		
5.1 Menkul Kıymetler		25,679	-	25,679	17,518	-	17,518		
5.2 Teminat Senetleri		33,914	3,036	36,950	35,467	6,586	42,053		
5.3 Emtia		88	-	88	88	-	88		
5.4 Varant		-	-	-	-	-	-		
5.5 Gayrimenkul		3,887,904	350,418	4,238,322	3,237,742	545,135	3,782,877		
5.6 Diğer Rehinli Kıymetler		198,213	80,782	278,995	141,038	97,949	238,987		
5.7 Rehinli Kıymet Alanlar		-	-	-	-	-	-		
VI. KABUL EDİLEN AVALLER VE KEFALETLER		-	-	-	-	-	-		
BİLANÇO DIŞI HESAPLAR TOPLAMI (A+B)		23,265,105	4,488,154	27,753,259	28,320,515	4,356,610	32,677,125		

İtişikteki notlar bu finansal tabloların tamamlayıcı parçalarıdır.

ANADOLUBANK ANONİM ŞİRKETİ
31 ARALIK 2012 TARİHİNDE SONA EREN YILA AİT
GELİR TABLOSU (KAR VE ZARAR CETVELİ)
(Tutarlar aksi belirtilmedikçe Bin Türk Lirası (TL) olarak ifade edilmiştir.)

Dipnot	Bağımsız Denetimden	
	Geçmiş Cari Dönem 1 Ocak - 31 Aralık 2012	Geçmiş Önceki Dönem 1 Ocak - 31 Aralık 2011
I. FAİZ GELİRLERİ	758,534	543,316
1.1 Kredilerden Alınan Faizler	V-IV-1 633,394	475,537
1.2 Zorunlu Karşılıklardan Alınan Faizler	-	-
1.3 Bankalardan Alınan Faizler	V-IV-1 1,302	1,997
1.4 Para Piyasası İşlemlerinden Alınan Faizler	7,278	3,651
1.5 Menkul Değerlerden Alınan Faizler	V-IV-1 112,483	60,011
1.5.1 Alım Satım Amaçlı Finansal Varlıklardan	V-IV-1 76,036	22,496
1.5.2 Gerçeğe Uygun Değer Farkı Kar/Zarara Yansıtılan Olarak Sınıflandırılan FVdan	-	-
1.5.3 Satılmaya Hazır Menkul Değerlerden Alınan Faizler	6,761	-
1.5.4 Vadeye Kadar Elde Tutulacak Yatırımlardan	V-IV-1 29,686	37,515
1.6 Finansal Kiralama Gelirleri	-	-
1.7 Diğer Faiz Gelirleri	4,077	2,120
II. FAİZ GİDERLERİ	349,127	256,238
2.1 Mevduata Verilen Faizler	V-IV-2 283,902	226,186
2.2 Kullanılan Kredilere Verilen Faizler	V-IV-2 7,231	12,220
2.3 Para Piyasası İşlemlerine Verilen Faizler	57,892	17,695
2.4 İhraç Edilen Menkul Kıymetlere Verilen Faizler	-	-
2.5 Diğer Faiz Giderleri	102	137
III. NET FAİZ GELİRİ [I - II]	409,407	287,078
IV. NET ÜCRET VE KOMİSYON GELİRLERİ	49,582	68,232
4.1 Alınan Ücret ve Komisyonlar	62,855	79,369
4.1.1 Gayri Nakdi Kredilerden	12,632	12,898
4.1.2 Diğer	V-IV-11 50,223	66,471
4.2 Verilen Ücret ve Komisyonlar	13,273	11,137
4.2.1 Gayri Nakdi Kredilere	92	62
4.2.2 Diğer	V-IV-11 13,181	11,075
V. TEMETTÜ GELİRLERİ	2	3
VI. NET TİCARİ KAR/ZARAR	29,090	(36,518)
6.1 Sermaye Piyasası İşlemleri Karı/Zararı	29,048	(6,181)
6.2 Türev Finansal İşlemlerden Kar/Zarar	50,789	(1,274)
6.3 Kambiyo İşlemleri Karı/Zararı	(50,747)	(29,063)
VII. DİĞER FAALİYET GELİRLERİ	14,619	17,119
VIII. FAALİYET GELİRLERİ/GİDERLERİ TOPLAMI(III+IV+V+VI+VII)	502,700	335,914
IX. KREDİ VE DİĞER ALACAKLAR DEĞER DÜŞÜŞ KARŞILIĞI (-)	75,703	38,449
X. DİĞER FAALİYET GİDERLERİ (-)	216,313	186,896
XI. NET FAALİYET KAR/ZARARI (VIII-IX-X)	210,684	110,569
XII. BİRLEŞME İŞLEMİ SONRASINDA GELİR OLARAK KAYDEDİLEN FAZLALIK TUTARI	-	-
XIII. ÖZKAYNAK YÖNTEMİ UYGULANAN ORTAKLIKLARDAN KAR/ZARAR	-	-
XIV. NET PARASAL POZİSYON KAR/ZARARI	-	-
XV. SÜRDÜRÜLEN FAALİYETLER VERGİ ÖNCESİ K/Z (XI+...+XIV)	210,684	110,569
XVI. SÜRDÜRÜLEN FAALİYETLER VERGİ KARŞILIĞI	(44,656)	(25,339)
16.1 Cari Vergi Karşılığı	(37,036)	(24,830)
16.2 Ertelenmiş Vergi Karşılığı	(7,620)	(509)
XVII. SÜRDÜRÜLEN FAALİYETLER DÖNEM NET K/Z (XV±XVI)	166,028	85,230
XVIII. DURDURULAN FAALİYETLERDEN GELİRLER	-	-
18.1 Satış Amaçlı Elde Tutulan Duran Varlık Gelirleri	-	-
18.2 İştirak, Bağlı Ortaklık ve Birlikte Kontrol Edilen Ortaklıklar (İş Ort.) Satış Karları	-	-
18.3 Diğer Durdurulan Faaliyet Gelirleri	-	-
XIX. DURDURULAN FAALİYETLERDEN GİDERLER (-)	-	-
19.1 Satış Amaçlı Elde Tutulan Duran Varlık Giderleri	-	-
19.2 İştirak, Bağlı Ortaklık ve Birlikte Kontrol Edilen Ortaklıklar (İş Ort.) Satış Zararları	-	-
19.3 Diğer Durdurulan Faaliyet Giderleri	-	-
XX. DURDURULAN FAALİYETLER VERGİ ÖNCESİ K/Z (XVIII-XIX)	-	-
XXI. DURDURULAN FAALİYETLER VERGİ KARŞILIĞI (±)	-	-
21.1 Cari Vergi Karşılığı	-	-
21.2 Ertelenmiş Vergi Karşılığı	-	-
XXII. DURDURULAN FAALİYETLER DÖNEM NET K/Z (XX±XXI)	-	-
XXIII. NET DÖNEM KAR VE ZARARI (XV±XVII)	166,028	85,230
Hisse Başına Kar/Zarar (Tam TL)	0.00277	0.00142

ANADOLUBANK ANONİM ŞİRKETİ**31 ARALIK 2012 TARİHİNDE SONA EREN YILA AİT****ÖZKAYNAKLARDA MUHASEBELEŞTİRİLEN GELİR GİDER KALEMLERİNE İLİŞKİN TABLO**

(Tutarlar aksi belirtilmedikçe Bin Türk Lirası (TL) olarak ifade edilmiştir.)

ÖZKAYNAKLARDA MUHASEBELEŞTİRİLEN GELİR GİDER KALEMLERİ	Dipnot	Bağımsız	Bağımsız
		Denetimden Geçmiş Cari Dönem	Denetimden Geçmiş Önceki Dönem
		1 Ocak - 31 Aralık 2012	1 Ocak - 31 Aralık 2011
I. MENKUL DEĞERLER DEĞERLEME FARKLARINA SATILMAYA HAZIR FİNANSAL VARLIKLARDAN EKLENEN		191,355	(385)
II. MADDİ DURAN VARLIKLAR YENİDEN DEĞERLEME FARKLARI		-	-
III. MADDİ OLMAYAN DURAN VARLIKLAR YENİDEN DEĞERLEME FARKLARI		-	-
IV. YABANCI PARA İŞLEMLER İÇİN KUR ÇEVİRİM FARKLARI		-	-
V. NAKİT AKIŞ RİSKİNDEN KORUNMA AMAÇLI TÜREV FİNANSAL VARLIKLARA İLİŞKİN KAR/ZARAR (Gerçeğe Uygun Değer Değişikliklerinin Etkin Kısmı)		-	-
VI. YURT DIŞINDAKİ NET YATIRIM RİSKİNDEN KORUNMA AMAÇLI TÜREV FİNANSAL VARLIKLARA İLİŞKİN KAR/ZARAR (Gerçeğe Uygun Değer Değişikliklerinin Etkin Kısmı)		-	-
VII. MUHASEBE POLİTİKASINDA YAPILAN DEĞİŞİKLİKLER İLE HATALARIN DÜZELTİLMESİNİN ETKİSİ		-	-
VIII. TMS UYARINCA ÖZKAYNAKLARDA MUHASEBELEŞTİRİLEN DİĞER GELİR GİDER UNSURLARI		-	-
IX. DEĞERLEME FARKLARINA AİT ERTELENMİŞ VERGİ		(38,271)	77
X. DOĞRUDAN ÖZKAYNAK ALTINDA MUHASEBELEŞTİRİLEN NET GELİR/GİDER	V-V-1	153,084	(308)
XI. DÖNEM KARI/ZARARI		(3,051)	-
11.1 Menkul Değerlerin Gerçeğe Uygun Değerindeki Net Değişme (Kar-Zarara Transfer)	V-V-1	(3,051)	-
11.2 Nakit Akış Riskinden Korunma Amaçlı Türev Finansal Varlıklardan Yeniden Sınıflandırılan ve Gelir Tablosunda Gösterilen Kısım		-	-
11.3 Yurt Dışındaki Net Yatırım Riskinden Korunma Amaçlı Yeniden Sınıflandırılan ve Gelir Tablosunda Gösterilen Kısım		-	-
11.4 Diğer		-	-
XII. DÖNEME İLİŞKİN MUHASEBELEŞTİRİLEN TOPLAM KAR/ZARAR		150,033	(308)

ANADOLUBANK ANONİM ŞİRKETİ
31 ARALIK 2012 TARİHİNDE SONA EREN YILA AİT
ÖZKAYNAK DEĞİŞİM TABLOSU
(Tutarlar aksi belirtilmedikçe Bin Türk Lirası (TL) olarak ifade edilmiştir.)

ÖZKAYNAK KALEMLERİNDEKİ DEĞİŞİKLİKLER	Dönem	Ödenmiş Sermaye		Hisse Senedi İnceleme Pazarı	Hisse Senedi İnceleme Pazarı	Yasal Yürek Akçeler	Statü Yürekleri	Olgunlaşmış Yürek Akçe	Diğer Yürekler	Dönem Net Kar / Zararı	Geçmiş Dönem Kar / Zararı	Mezai Döner / Değeri	Mezai Döner / Değeri	Onaklılardan Bakiye	Diğer Sermaye Yürekleri	Satış A / Durdurulan F. İşin Dur. V. Bir. Döner	Toplam Özkaynaklar	
		Ödenmiş Sermaye	Emir Düzeltme Farkı															Mezai Döner / Değeri
I. Başlangıç Döneminde Geçerli																		
II. TMS Uy. Önceki Dönem	600.000					21.442		13.938		122.563		(2.382)					755.561	
III. Hissedarların Dönem İçinde Yapılan Değişiklikleri																		
IV. Dönem İçinde Değişimler																		
V. Birleşim Kaynakları Artışı/Azalışı																		
VI. Menkul Değerler Değerleme Farkları	V-V-1																	
VII. Nakit Akış Riskinden Kaynaklanan Etkiler	V-V-2																	
VIII. Maddi Duran Varlıkların Yeniden Değerleme Farkları	V-V-3																	
IX. Maddi Olmayan Duran Varlıkların Yeniden Değerleme Farkları																		
X. Kur Farkları																		
XI. Varlıkların Yeniden Sınıflandırılmasından Kaynaklanan Değişiklik																		
XII. İştirak Özkaynağındaki Değişikliklerin Barba Özkaynağına Etkisi																		
XIII. Sermaye Artırımı																		
XIV. Nakit	V-V-7																	
XV. İlişkilerden Kaynaklanan	V-V-7																	
XVI. Diğer	V-V-7																	
XVII. Dönem Net Kar veya Zararı						6.128		116.375		85.230							85.230	
XVIII. Diğer	V-V-4									(122.505)								
XIX. Dönem Net Kar veya Zararı	V-V-5					6.128		116.375		(122.505)								
XX. Diğer																		
XXI. Dönem Sonu Bakiyesi		600.000				27.570		130.313		85.230		(2.690)					840.483	
XXII. Cari Dönem - 1 Ocak - 31 Aralık 2012																		
XXIII. Dönem İçinde Değişimler																		
XXIV. Dönem İçinde Değişimler																		
XXV. Menkul Değerler Değerleme Farkları	V-V-1																	
XXVI. Nakit Akış Riskinden Kaynaklanan Etkiler	V-V-2																	
XXVII. Maddi Duran Varlıkların Yeniden Değerleme Farkları																		
XXVIII. Maddi Olmayan Duran Varlıkların Yeniden Değerleme Farkları																		
XXIX. Kur Farkları	V-V-3																	
XXX. Varlıkların Yeniden Sınıflandırılmasından Kaynaklanan Değişiklik																		
XXXI. İştirak Özkaynağındaki Değişikliklerin Barba Özkaynağına Etkisi																		
XXXII. Sermaye Artırımı																		
XXXIII. Diğer	V-V-7																	
XXXIV. Dönem Net Kar veya Zararı	V-V-7																	
XXXV. Diğer	V-V-7																	
XXXVI. Dönem Net Kar veya Zararı	V-V-4					4.262		80.968		166.028							166.028	
XXXVII. Diğer	V-V-5									(85.230)								
XXXVIII. Dönem Net Kar veya Zararı						4.262		80.968		(85.230)								
XXXIX. Diğer																		
XL. Dönem Sonu Bakiyesi		600.000				31.832		211.281		166.028		150.394					1.159.595	

İlişkileki notlar bu finansal tabloların tamamlayıcı parçalarıdır.

ANADOLUBANK ANONİM ŞİRKETİ
31 ARALIK 2012 TARİHİNDE SONA EREN YILA AİT
NAKİT AKIŞ TABLOSU
(Tutarlar aksi belirtilmedikçe Bin Türk Lirası (TL) olarak ifade edilmiştir.)

	Dipnot	Bağımsız Denetimden Geçmiş Cari Dönem 1 Ocak – 31 Aralık 2012	Bağımsız Denetimden Geçmiş Önceki Dönem 1 Ocak – 31 Aralık 2011
A. BANKACILIK FAALİYETLERİNE İLİŞKİN NAKİT AKIŞLARI			
1.1 Bankacılık Faaliyet Konusu Aktif ve Pasiflerdeki Değişim Öncesi Faaliyet Kârı		122,396	85,873
1.1.1 Alınan Faizler		752,841	523,722
1.1.2 Ödenen Faizler		(357,744)	(241,920)
1.1.3 Alınan Temettüleri		2	3
1.1.4 Alınan Ücret ve Komisyonlar		62,855	79,369
1.1.5 Elde Edilen Diğer Kazançlar, net		14,619	17,119
1.1.6 Zarar Olarak Muhasebeleştirilen Donuk Alacaklardan Tahsilatlar		5,725	23,531
1.1.7 Personele ve Hizmet Tedarik Edenlere Yapılan Nakit Ödemeler		(195,301)	(176,812)
1.1.8 Ödenen Vergiler		(51,318)	(30,912)
1.1.9 Diğer	V-VI-1	(109,283)	(108,227)
1.2 Bankacılık Faaliyetleri Konusu Aktif ve Pasiflerdeki Değişim		(137,554)	(104,566)
1.2.1 Alım Satım Amaçlı Menkul Değerlerde Net (Artış) /Azalış		269,855	(325,733)
1.2.2 Gerçeğe Uygun Değer Farkı Kâr veya Zarara Yansıtılan Olarak Sınıflanan Finansal Varlıklarda Net (Artış) / Azalış		-	-
1.2.3 Bankalar Hesabındaki Net Azalış/(Artış)		(90,000)	(162,712)
1.2.4 Kredilerdeki Net Artış		(379,585)	(731,537)
1.2.5 Diğer Aktiflerde Net (Artış)/Azalış	V-VI-1	(104,333)	(56,113)
1.2.6 Bankaların Mevduatlarında Net Artış/(Azalış)		57,883	(142)
1.2.7 Diğer Mevduatlarda Net Artış/(Azalış)		195,173	999,847
1.2.8 Alınan Kredilerdeki Net (Azalış)/Artış		(160,213)	110,545
1.2.9 Vadeli Gelmiş Borçlarda Net Artış/(Azalış)		-	-
1.2.10 Diğer Borçlarda Net Azalış/(Artış)	V-VI-1	73,666	61,279
I. Bankacılık Faaliyetlerinden Kaynaklanan Net Nakit Akışı		(15,158)	(18,693)
B. YATIRIM FAALİYETLERİNE İLİŞKİN NAKİT AKIŞLARI			
II. Yatırım Faaliyetlerinden Kaynaklanan Net Nakit Akışı		662	159,912
2.1 İktisap Edilen Bağlı Ortaklık ve İştirakler ve Birlikte Kontrol Edilen Ortaklıklar		-	(58,483)
2.2 Elden Çıkarılan Bağlı Ortaklık ve İştirakler ve Birlikte Kontrol Edilen Ortaklıklar		-	-
2.3 Satın Alınan Menkuller ve Gayrimenkuller		(12,271)	(5,961)
2.4 Elden Çıkarılan Menkul ve Gayrimenkuller		8,487	3,889
2.5 Elde Edilen Satılmaya Hazır Finansal Varlıklar		-	-
2.6 Elden Çıkarılan Satılmaya Hazır Finansal Varlıklar		-	-
2.7 Satın Alınan Yatırım Amaçlı Menkul Değerler	V-I-6	-	-
2.8 Satılan veya İtfâ Olunan Yatırım Amaçlı Menkul Değerler	V-I-6	4,446	220,467
2.9 Diğer		-	-
C. FİNANSMAN FAALİYETLERİNE İLİŞKİN NAKİT AKIŞLARI			
III. Finansman Faaliyetlerinden Sağlanan Net Nakit		-	-
3.1 Krediler ve İhraç Edilen Menkul Değerlerden Sağlanan Nakit		-	-
3.2 Krediler ve İhraç Edilen Menkul Değerlerden Kaynaklanan Nakit Çıkışı		-	-
3.3 İhraç Edilen Sermaye Araçları		-	-
3.4 Temettü Ödemeleri		-	-
3.5 Finansal Kiralamaya İlişkin Ödemeler		-	-
3.6 Diğer		-	-
IV. Döviz Kurundaki Değişimin Nakit ve Nakde Eşdeğer Varlıklar Üzerindeki Etkisi	V-VI-1	(3,171)	(12,499)
V. Nakit ve Nakde Eşdeğer Varlıklardaki Net (Azalış)/Artış		(17,667)	128,720
VI. Dönem Başındaki Nakit ve Nakde Eşdeğer Varlıklar	V-VI-2	404,703	275,983
VII. Dönem Sonundaki Nakit ve Nakde Eşdeğer Varlıklar	V-VI-3	387,036	404,703

ANADOLUBANK ANONİM ŞİRKETİ
31 ARALIK 2012 TARİHİNDE SONA EREN YILA AİT
KAR DAĞITIM TABLOSU

(Tutarlar aksi belirtilmedikçe Bin Türk Lirası (TL) olarak ifade edilmiştir.)

	Dipnot	Cari Dönem 31 Aralık 2012	Önceki Dönem 31 Aralık 2011
I. DÖNEM KARININ DAĞITIMI(*)			
1.1 DÖNEM KARI		210,684	110,569
1.2 ÖDENECEK VERGİ VE YASAL YÜKÜMLÜLÜKLER		(44,656)	(25,339)
1.2.1 Kurumlar Vergisi (Gelir Vergisi)		(37,036)	(24,830)
1.2.2 Gelir Vergisi Kesintisi		-	-
1.2.3 Diğer Vergi ve Yasal Yükümlülükler		(7,620)	(509)
A. NET DÖNEM KARI		166,028	85,230
1.3 OLAĞANÜSTÜ YEDEKLERE SINIFLANAN ERTELENMİŞ VERGİ GELİRİ		-	-
B. ERTELENMİŞ VERGİ GELİRİ SONRASIN NET DÖNEM KARI		-	-
1.4 GEÇMİŞ DÖNEMLER ZARARI		-	-
1.5 BİRİNCİ TERTİP YASAL YEDEK AKÇE(*)		8,301	4,262
1.6 BANKADA BIRAKILMASI VE TASARRUFU ZORUNLU YASAL FONLAR		-	-
C. DAĞITILABİLİR NET DÖNEM KÂRI		157,727	80,968
1.7 ORTAKLARA BİRİNCİ TEMETTÜ		-	-
1.7.1 Hisse Senedi Sahiplerine		-	-
1.7.2 İmtiyazlı Hisse Senedi Sahiplerine		-	-
1.7.3 Katılma İntifa Senetlerine		-	-
1.7.4 Kâra İştirakli Tahvillere		-	-
1.7.5 Kâr ve Zarar Ortaklığı Belgesi Sahiplerine		-	-
1.8 PERSONELE TEMETTÜ		-	-
1.9 YÖNETİM KURULUNA TEMETTÜ		-	-
1.10 ORTAKLARA İKİNCİ TEMETTÜ		-	-
1.10.1 Hisse Senedi Sahiplerine		-	-
1.10.2 İmtiyazlı Hisse Senedi Sahiplerine		-	-
1.10.3 Katılma İntifa Senetlerine		-	-
1.10.4 Kâra İştirakli Tahvillere		-	-
1.10.5 Kâr ve Zarar Ortaklığı Belgesi Sahiplerine		-	-
1.11 İKİNCİ TERTİP YASAL YEDEK AKÇE		-	-
1.12 STATÜ YEDEKLERİ		-	-
1.13 OLAĞANÜSTÜ YEDEKLER		-	80,908
1.14 DİĞER YEDEKLER		-	60
1.15 ÖZEL FONLAR		-	-
II. YEDEKLERDEN DAĞITIM		-	-
2.1 DAĞITILAN YEDEKLER		-	-
2.2 İKİNCİ TERTİP YASAL YEDEKLER		-	-
2.3 ORTAKLARA PAY		-	-
2.3.1 Hisse Senedi Sahiplerine		-	-
2.3.2 İmtiyazlı Hisse Senedi Sahiplerine		-	-
2.3.3 Katılma İntifa Senetlerine		-	-
2.3.4 Kâra İştirakli Tahvillere		-	-
2.3.5 Kâr ve Zarar Ortaklığı Belgesi Sahiplerine		-	-
2.4 PERSONELE PAY		-	-
2.5 YÖNETİM KURULUNA PAY		-	-
III. HİSSE BAŞINA KAR		-	-
3.1 HİSSE SENEDİ SAHİPLERİNE		0.002767	0.001421
3.2 HİSSE SENEDİ SAHİPLERİNE (%)		27.67	14.21
3.3 İMTİYAZLI HİSSE SENEDİ SAHİPLERİNE		-	-
3.4 İMTİYAZLI HİSSE SENEDİ SAHİPLERİNE (%)		-	-
IV. HİSSE BAŞINA TEMETTÜ		-	-
4.1 HİSSE SENEDİ SAHİPLERİNE		-	-
4.2 HİSSE SENEDİ SAHİPLERİNE (%)		-	-
4.3 İMTİYAZLI HİSSE SENEDİ SAHİPLERİNE		-	-
4.4 İMTİYAZLI HİSSE SENEDİ SAHİPLERİNE (%)		-	-

(*) Rapor tarihi itibarıyla, 2012 yılı karının dağıtımına yönelik Banka yönetimince alınan bir karar bulunmamaktadır.

ANADOLUBANK ANONİM ŞİRKETİ
31 ARALIK 2012 TARİHİ İTİBARIYLA KONSOLİDE OLMAYAN
FİNANSAL TABLOLARA İLİŞKİN AÇIKLAMA VE DİPNOTLAR
(Tutarlar aksi belirtilmedikçe Bin Türk Lirası (TL) olarak ifade edilmiştir.)

ÜÇÜNCÜ BÖLÜM: MUHASEBE POLİTİKALARI

I. Sunum esaslarına ilişkin açıklamalar

Banka, muhasebe kayıtlarını, finansal tablolarını ve bunlara ilişkin açıklama ve dipnotlarını, 1 Kasım 2005 tarih ve 25983 sayılı Resmi Gazete’de yayımlanarak yürürlüğe giren 5411 sayılı Bankacılık Kanunu’nun (“Bankacılık Kanunu”) “Muhasebe ve Raporlama” başlıklı 37’nci maddesi hükümleri gereğince Bankacılık Düzenleme ve Denetleme Kurumu (“BDDK”) tarafından yayımlanan ve 1 Kasım 2006 tarihinden geçerli olmak üzere yürürlüğe konulan “Bankaların Muhasebe Uygulamalarına ve Belgelerin Saklanması İlişkin Usul ve Esaslar Hakkında Yönetmelik” ile beraber Türkiye Muhasebe Standartları (“TMS”), Türkiye Finansal Raporlama Standartları (“TFRS”), bunlara ilişkin ek ve yorumlara (tümü “Raporlama Standartları”) uygun olarak düzenlemektedir.

Finansal tablolar, rayiç bedelleri ile değerlendirilen gerçeğe uygun değer farkları kar/zarara yansıtılan menkul değerler ile alım-satım amaçlı türev finansal varlıklar ve borçlar haricinde tarihi maliyet esasına göre hazırlanmıştır.

2 Kasım 2011 tarihinde Resmi Gazete’de yayımlanarak yürürlüğe giren 660 sayılı Kanun Hükmünde Kararname ile 2499 sayılı Kanun’un Ek 1. Maddesi iptal edilmiş ve Kamu Gözetimi, Muhasebe ve Denetim Standartları Kurumu (“Kurum”) kurulmuştur. Bu Kanun Hükmünde Kararname’nin Geçici 1. maddesi uyarınca, Kurum tarafından yayımlanacak standart ve düzenlemeler yürürlüğe girinceye kadar, bu hususlara ilişkin mevcut düzenlemelerin uygulanmasına devam edilecektir. Bu nedenle, söz konusu durum, raporlama tarihi itibarıyla, bu finansal tablo dipnotunda açıklanan ‘Muhasebe Politikaları’nda herhangi bir değişikliğe yol açmamaktadır.

II. Finansal araçların kullanım stratejisi ve yabancı para cinsinden işlemlere ilişkin açıklamalar

Finansal araçların kullanım stratejisi

Banka’nın temel faaliyet alanı, kurumsal bankacılık, ticari bankacılık, bireysel bankacılık, yatırım bankacılığı, döviz, para piyasaları ve menkul kıymet işlemleri ile uluslararası bankacılık hizmetlerini içeren bankacılık faaliyetlerini kapsamaktadır.

Banka ana fonlama kaynağı olarak çeşitli vade dilimlerinde mevduat kabul etmekte, mevduat dışında Banka’nın en önemli fon kaynaklarını özkaynakları ve yurt dışı finansal kurumlardan sağlanan, genelde orta ve uzun vadeli krediler oluşturmaktadır. Banka, kullandığı kaynakların ve çeşitli finansal aktiflere yapılan plasmanların risk ve getiri açısından dengesini kurarak, riskleri azaltan ve kazançları yüksek tutan etkin bir aktif-pasif yönetim stratejisi takip etmektedir. Taşınan kur riski, faiz riski ve likidite riski çeşitli risk yönetim sistemleri ile anlık olarak ölçülmekte ve izlenmekte, bilanço yönetimi bu çerçevede belirlenen risk limitleri ve yasal limitler dahilinde yapılmaktadır. Aktif-Pasif yönetim modelleri, riske maruz değer hesaplamaları, stres testleri ve senaryo analizleri bu amaçla kullanılmaktadır.

Bilançoda taşınan faiz ve likidite riskinin yönetilmesindeki diğer bir unsur, hem aktif hem de pasiflerde ürün çeşitliliğine önem verilmesidir.

Kısa ve uzun vadeli finansal araçların alım-satım işlemlerinin, belirlenen risk limitlerinin izin verdiği ölçülerde ve sermayenin riskten arındırılmış getirisini arttıracak şekilde gerçekleştirilmesine özen gösterilmektedir.

Kur riskinden korunmak amacıyla mevcut döviz pozisyonu belirli döviz cinslerinde bir sepet dengesine göre izlenmektedir.

Yabancı para cinsinden işlemlere ilişkin açıklamalar

İşlemler, Banka’nın fonksiyonel para birimi olan TL üzerinden kayıtlara alınmaktadır. Yabancı para cinsinden gerçekleştirilen işlemler, işlemlerin gerçekleştirildiği tarihlerde geçerli olan kurlardan kayıtlara alınmaktadır.

Bilanço tarihi itibarıyla, yabancı para cinsinden parasal varlık ve yükümlülükler, bilanço tarihindeki Banka gişe döviz alış kurlarından evaluasyona tabi tutularak TL’ye çevrilmekte ve oluşan kur farkları, sonucun pozitif veya negatif olmasına göre gelir tablosunda kambiyo karları veya kambiyo zararları hesaplarına yansıtılmaktadır. Yurt dışında kurulu ortaklıklardaki net yatırımlar tarihi maliyet cinsinden ölçülmekte ve işlem tarihlerindeki döviz kurları ile Türk Parası’na çevrilerek muhasebeleştirilmektedir.

ANADOLUBANK ANONİM ŞİRKETİ
31 ARALIK 2012 TARİHİ İTİBARIYLA KONSOLİDE OLMAYAN
FİNANSAL TABLOLARA İLİŞKİN AÇIKLAMA VE DİPNOTLAR
(Tutarlar aksi belirtilmedikçe Bin Türk Lirası (TL) olarak ifade edilmiştir.)

ÜÇÜNCÜ BÖLÜM: MUHASEBE POLİTİKALARI (devamı)

III. İştirak ve bağlı ortaklıklara ilişkin açıklamalar

Banka'nın iştiraki bulunmamaktadır.

Bağlı ortaklıklar konsolide olmayan finansal tablolarda TMS 39 – *Finansal Araçlar: Muhasebe ve Ölçme* standardı uyarınca teşkilatlanmış bir piyasada işlem gören bağlı ortaklıklarla gerçeğe uygun değeri güvenilir bir şekilde belirlenebilen bağlı ortaklıklar gerçeğe uygun değeri ile muhasebeleştirilmekte, aksi takdirde eğer varsa değer düşüklüğü tutarı düşüldükten sonra, maliyet bedeli ile finansal tablolara yansıtılmaktadır.

IV. Vadeli işlem ve opsiyon sözleşmeleri ile türev ürünlere ilişkin açıklamalar

Banka'nın türev işlemlerini ağırlıklı olarak yabancı para ve faiz swapları, para opsiyonları ile vadeli döviz alım-satım sözleşmeleri oluşturmaktadır.

Banka, yukarıda belirtildiği şekliyle gerçekleştirmiş olduğu türev işlemlerini TMS 39 – *Finansal Araçlar: Muhasebe ve Ölçme* standardı hükümleri uyarınca "Alım-satım amaçlı" işlemler olarak sınıflandırmaktadır. Türev işlemlerin ilk olarak kayda alınmasında elde etme maliyeti kullanılmakta ve bunlara ilişkin işlem maliyetleri elde etme maliyetine dahil edilmektedir.

Ayrıca, türev işlemlerden doğan yükümlülük ve alacaklar sözleşme tutarları üzerinden nazım hesaplara kaydedilmektedir.

Türev işlemler kayda alınmalarını izleyen dönemlerde gerçeğe uygun değerleri üzerinden ölçülmekte ve ölçüm sonucu hesaplanan gerçeğe uygun değer değişimlerinin pozitif veya negatif olmasına göre "Alım-satım amaçlı türev finansal varlıklar" veya "Alım-satım amaçlı türev finansal borçlar" hesaplarında bilanço içerisinde gösterilmektedir. Yapılan ölçüm sonucu ilgili türev finansal araçların gerçeğe uygun değerlerinde meydana gelen değişimler gelir tablosuna yansıtılmaktadır.

V. Faiz gelir ve giderlerine ilişkin açıklamalar

Faiz gelir ve giderleri tahakkuk esasına göre etkin faiz yöntemi kullanılarak muhasebeleştirilmektedir. Etkin faiz, finansal varlık ya da yükümlülüğün ömrü süresince tahmin edilen nakit ödemeleri ve akımlarını defter değerine iskonto eden orandır. Etkin faiz oranı bir finansal varlık ya da yükümlülüğün kayıtlara alınmasıyla hesaplanmakta ve müteakip olarak değiştirilmemektedir.

Etkin faiz oranı hesaplaması, etkin faizin ayrılmaz bir parçası olan iskonto ve primleri, ödenen ya da alınan ücret ve komisyonlar ile işlem maliyetlerini kapsamaktadır. İşlem maliyetleri, finansal bir varlık ya da yükümlülüğün iktisap edilmesi, ihraç edilmesi ya da elden çıkarılması ile direkt ilişkili olan ek maliyetlerdir.

İlgili mevzuat gereğince donuk alacak haline gelmiş kredilerin ve alacakların faiz tahakkuk ve reeskontları iptal edilmekte, tahsil edildikleri zaman faiz geliri olarak kaydedilmektedir.

VI. Ücret ve komisyon gelir ve giderlerine ilişkin açıklamalar

Ücret ve komisyon gelir ve giderleri ile diğer kredi kurum ve kuruluşlarına ödenen kredi ücret ve komisyon giderleri; ücret ve komisyonun niteliğine göre nakit ve tahakkuk esasına göre veya etkin faiz yöntemine dahil edilerek hesaplanmakta, sözleşmeler yoluyla sağlanan ya da üçüncü bir gerçek veya tüzel kişi için varlık alımı yoluyla sağlanan gelirler gerçekleştikleri dönemlerde kayıtlara alınmaktadır.

ANADOLUBANK ANONİM ŞİRKETİ
31 ARALIK 2012 TARİHİ İTİBARIYLA KONSOLİDE OLMAYAN
FİNANSAL TABLOLARA İLİŞKİN AÇIKLAMA VE DİPNOTLAR
(Tutarlar aksi belirtilmedikçe Bin Türk Lirası (TL) olarak ifade edilmiştir.)

ÜÇÜNCÜ BÖLÜM: MUHASEBE POLİTİKALARI (devamı)

VII. Finansal varlıklara ilişkin açıklama ve dipnotlar

Finansal varlıklar; nakit mevcudunu, sözleşmeden doğan ve karşı taraftan nakit veya başka bir finansal varlık edinme veya karşılıklı olarak finansal araçları değiştirme hakkını ya da karşı tarafın sermaye aracı işlemlerini ifade eder.

Finansal varlıklar, gerçeğe uygun değer farkı kar veya zarara yansıtılan finansal varlıklar, vadeye kadar elde tutulacak yatırımlar, satılmaya hazır finansal varlıklar ve krediler ve alacaklar olarak dört grupta sınıflandırılabilirler.

Gerçeğe uygun değer farkı kar veya zarara yansıtılan finansal varlıklar hariç finansal varlıklar ilk kayda alınmalarında işlem maliyetlerini de içeren elde etme maliyetleri ile muhasebeleştirilmektedir.

Gerçeğe uygun değer farkı kar veya zarara yansıtılan finansal varlıklara ilişkin açıklama ve dipnotlar

Rayiç değer esasına göre değerlemeye tabi tutulmakta ve değerlendirme sonucunda oluşan kazanç ya da kayıplar gelir tablosuna yansıtılmaktadır. Alım-satım amaçlı menkul değerlerin elde tutulması süresince kazanılan faiz gelirleri ile elde etme maliyeti ile rayiç değerlerine göre değerlendirilmiş değerleri arasındaki fark gelir tablosunda faiz gelirleri içinde gösterilmekte olup söz konusu finansal varlıkların vadesinden önce elden çıkarılması sonucunda oluşan kar veya zarar sermaye piyasası işlemleri karı/zararı içinde gösterilmektedir.

Menkul değerlerin alım ve satım işlemleri teslim tarihinde muhasebeleştirilmektedir. Gerçeğe uygun değer farkı kar veya zarara yansıtılan finansal varlıkların işlem tarihi ile teslim tarihi arasında değerlerinde oluşan farklar finansal tablolara yansıtılmaktadır.

Vadeye kadar elde tutulacak yatırımlar, satılmaya hazır finansal varlıklar ve kredi ve alacaklara ilişkin açıklama ve dipnotlar

Vadeye kadar elde tutulacak finansal varlıklar, vade sonuna kadar elde tutulma niyetiyle edinilen, fonlama kabiliyeti dahil olmak üzere vade sonuna kadar elde tutulabilmesi için gerekli koşulların sağlanmış olduğu, sabit veya belirlenebilir ödemeleri ile sabit vadesi bulunan ve banka kaynaklı krediler ve alacaklar dışında kalan finansal varlıklardan oluşmaktadır.

Önceden vadeye kadar elde tutulan yatırımlar arasında sınıflandırılan ancak, sınıflandırma esaslarına uyulmadığından iki yıl boyunca bu sınıflandırmaya tabi tutulmayacak finansal varlıklar bulunmamaktadır.

Vadeye kadar elde tutulacak yatırımlar ilk kayda alımlarını müteakip, varsa değer düşüklüğü için ayrılan karşılıklar düşülerek, etkin faiz yöntemiyle hesaplanan itfa edilmiş maliyet bedelleri üzerinden muhasebeleştirilmektedir.

Satılmaya hazır finansal varlıklar, kredi ve alacaklar, vadeye kadar elde tutulacak yatırımlar ve alım-satım amaçlılar dışında kalan finansal varlıklardan oluşmaktadır.

Satılmaya hazır finansal varlıkların ilk kayda alınmaları maliyet bedelleri üzerinden olup, müteakip dönemlerde değerlemesi ilgili finansal varlıkların gerçeğe uygun değerleri üzerinden yapılmaktadır. Aktif bir piyasada işlem görmeyen yatırımlar için gerçeğe uygun değer, değerlendirme yöntemleri kullanılarak hesaplanmakta; faiz, vade ve benzeri diğer koşullar bakımından aynı nitelikli piyasalarda işlem gören benzer menkul değerlerin piyasa fiyatları baz alınarak gerçeğe uygun değer tespiti yapılmaktadır. Satılmaya hazır finansal varlıkların gerçeğe uygun değerlerindeki değişikliklerden kaynaklanan, ilgili finansal varlıkların etkin faiz yöntemiyle hesaplanan itfa edilmiş maliyetleri ile gerçeğe uygun değerleri arasındaki farkı ifade eden gerçekleşmemiş kazanç veya kayıplar özkaynak kalemleri içerisinde "Menkul Değerler Değerleme Farkları" hesabında gösterilmektedir. Satılmaya hazır finansal varlıkların elden çıkarılması durumunda, gerçeğe uygun değerle ölçüm sonucu özkaynak hesaplarında oluşan değerlendirme farkları gelir tablosuna aktarılmaktadır.

Kredi ve alacaklar, borçluya para, mal ve hizmet sağlama yoluyla yaratılan finansal varlıkları ifade etmektedir.

Krediler sabit veya belirlenebilir nitelikte ödemelere sahip olan ve aktif bir piyasada işlem görmeyen finansal varlıklardır.

Krediler elde etme maliyetleri ile kayıtlara alınmakta olup, müteakip ölçümleri etkin faiz yöntemi ile itfa edilmiş maliyet bedelleri üzerinden yapılmaktadır. Kredilerin teminatı olarak alınan varlıklarla ilgili olarak ödenen harç, işlem gideri ve bunun gibi diğer masraflar işlem maliyetinin bir bölümü olarak kabul edilmekte ve müşteriye yansıtılmaktadır.

ANADOLUBANK ANONİM ŞİRKETİ
31 ARALIK 2012 TARİHİ İTİBARIYLA KONSOLİDE OLMAYAN
FİNANSAL TABLOLARA İLİŞKİN AÇIKLAMA VE DİPNOTLAR
(Tutarlar aksi belirtilmedikçe Bin Türk Lirası (TL) olarak ifade edilmiştir.)

ÜÇÜNCÜ BÖLÜM: MUHASEBE POLİTİKALARI (devamı)

VIII. Finansal varlıklarda değer düşüklüğüne ilişkin açıklamalar

Banka, her bilanço döneminde, bir finansal varlık veya finansal varlık grubunun değer düşüklüğüne uğradığına ilişkin ortada tarafsız göstergelerin bulunup bulunmadığı hususunu değerlendirir. Anılan türden bir göstergenin mevcut olması durumunda Banka ilgili değer düşüklüğü tutarını tespit eder.

Bir finansal varlık veya finansal varlık grubu, yalnızca, ilgili varlığın ilk muhasebeleştirilmesinden sonra bir veya birden daha fazla olayın ("zarar/kayıp olayı") meydana geldiğine ve söz konusu zarar olayının (veya olaylarının) ilgili finansal varlığın veya varlık grubunun güvenilir bir biçimde tahmin edilebilen gelecekteki tahmini nakit akışları üzerindeki etkisi sonucunda değer düşüklüğüne uğradığına ilişkin tarafsız bir göstergenin bulunması durumunda değer düşüklüğüne uğrar ve değer düşüklüğü zararı oluşur. İleride meydana gelecek olaylar sonucunda oluşması beklenen kayıpların olasılığı yüksek dahi olsa muhasebeleştirilmemektedir.

Kullandırılan kredilerin tahsil edilemeyeceğine dair bulguların varlığı halinde, söz konusu krediler, 1 Kasım 2006 tarih 26333 sayılı Resmi Gazete'de, 6 Mart 2010 tarih ve 27513 sayılı Resmi Gazete'de ve 21 Eylül 2012 tarih ve 28418 sayılı Resmi Gazete'de yayımlanan yönetmelikler ile değişiklik yapılan "Bankalarca Kredilerin ve Diğer Alacakların Niteliklerinin Belirlenmesi ve Bunlar İçin Ayrılacak Karşılıklara İlişkin Usul ve Esaslar Hakkında Yönetmelik" çerçevesinde takip hesaplarına intikal ettirilmekte ve söz konusu yönetmeliğe uygun olarak özel ve genel karşılık ayrılmaktadır. Ayrıca; Banka, 18 Haziran 2011 tarih ve 27968 sayılı Resmi Gazete, 28 Mayıs 2011 tarih ve 27947 sayılı Resmi Gazete, 30 Aralık 2011 tarih ve 28158 sayılı Resmi Gazete ve 21 Eylül 2012 tarih ve 28418 sayılı Resmi Gazete'de yayımlanan yönetmelikler kapsamında genel karşılık hesaplamalarını yönetmeliğe uygun hale getirmiştir.

IX. Finansal araçların netleştirilmesine ilişkin açıklamalar

Finansal varlıklar ve borçların, yasal olarak netleştirilmesinin mümkün olması ve varlık ve yükümlülüğün net tutarlar üzerinden tahsil edilme veya ödenme niyetinin olması halinde söz konusu finansal varlık ve yükümlülükler bilançoda net tutarlarıyla gösterilmektedir.

X. Satış ve geri alış anlaşmaları ve menkul değerlerin ödünç verilmesi işlemlerine ilişkin açıklamalar

Tekrar geri alım anlaşmaları çerçevesinde satılan menkul kıymetler ("repo"), Tek Düzen Hesap Planı'na uygun olarak bilanço hesaplarında takip edilmektedir. Buna göre, repo anlaşması çerçevesinde müşterilere satılan devlet tahvili ve hazine bonoları ilgili menkul değer hesapları altında "Repoya Konu Edilenler" olarak sınıflandırılmakta ve Banka portföyünde tutuluş amaçlarına göre gerçeğe uygun değerleri veya etkin faiz yöntemine göre itfa edilmiş maliyet bedelleri ile ölçülmektedir. Repo işlemlerinden elde edilen fonlar ise pasif hesaplarda ayrı bir kalem olarak yansıtılmakta ve faiz gideri için gider reeskontu kaydedilmektedir.

Geri satım taahhüdü ile alınmış menkul kıymetler ("ters repo") ise "Para Piyasaları" ana kalemi altında ayrı bir kalem olarak gösterilmektedir. Ters repo ile alınmış menkul kıymetlerin alım ve geri satım fiyatları arasındaki farkın döneme isabet eden kısmı için gelir reeskontu hesaplanmaktadır.

XI. Satış amaçlı duran varlıklar ve durdurulan faaliyetlere ilişkin açıklamalar

Satış amaçlı elde tutulan varlık olarak sınıflandırılan bir duran varlık (veya elden çıkarılacak duran varlık grubu) defter değeri ile satış maliyeti düşülmüş gerçeğe uygun değerinden küçük olanı ile ölçülür. Bir varlığın satış amaçlı bir varlık olabilmesi için; ilgili varlığın (veya elden çıkarılacak varlık grubunun) bu tür varlıkların satışında sıkça rastlanan ve alışılmış koşullar çerçevesinde derhal satılabilecek durumda olması ve satış olasılığının yüksek olması gerekir. Satış olasılığının yüksek olması için; uygun bir yönetim kademesi tarafından, varlığın satışına ilişkin bir plan yapılmış ve alıcıların tespiti ile planın tamamlanmasına yönelik aktif bir program başlatılmış olmalıdır. Ayrıca varlık, gerçeğe uygun değeri ile uyumlu bir fiyat ile aktif olarak pazarlanıyor olmalıdır.

XII. Serefiye ve diğer maddi olmayan duran varlıklara ilişkin açıklamalar

Banka'nın maddi olmayan duran varlıkları yazılım programları ve gayri maddi haklardan oluşmaktadır.

Maddi olmayan duran varlıkların maliyetleri, 31 Aralık 2004 tarihinden önce aktife giren varlıklar için aktife girdikleri tarihten yüksek enflasyon döneminin sona erdiği tarih kabul edilen 31 Aralık 2004'e kadar geçen süre dikkate alınıp enflasyon düzeltilmesine tabi tutularak daha sonraki tarihteki girişler ise ilk alış bedelleri dikkate alınarak finansal tablolara yansıtılmıştır. Banka, maddi olmayan duran varlıklara ilişkin tükenme paylarını, varlıkların faydalı ömürlerine göre eşit tutarlı, doğrusal amortisman yöntemi kullanılarak enflasyona göre düzeltilmiş değerleri üzerinden ayırmaktadır. Banka'nın maddi olmayan duran varlıklarının tahmini ekonomik ömrü 5 ile 15 yıldır.

ANADOLUBANK ANONİM ŞİRKETİ
31 ARALIK 2012 TARİHİ İTİBARIYLA KONSOLİDE OLMAYAN
FİNANSAL TABLOLARA İLİŞKİN AÇIKLAMA VE DİPNOTLAR
(Tutarlar aksi belirtilmedikçe Bin Türk Lirası (TL) olarak ifade edilmiştir.)

ÜÇÜNCÜ BÖLÜM: MUHASEBE POLİTİKALARI (devamı)

XIII. Maddi duran varlıklara ilişkin açıklamalar

Maddi duran varlıkların maliyetleri, 31 Aralık 2004 tarihinden önce aktife giren varlıklar için aktife girdikleri tarihten yüksek enflasyon döneminin sona erdiği tarih kabul edilen 31 Aralık 2004'e kadar geçen süre dikkate alınıp enflasyon düzeltilmesine tabi tutularak, daha sonraki tarihteki girişler ise ilk alış bedelleri dikkate alınarak finansal tablolara yansıtılmıştır. 31 Aralık 2004 tarihine kadar ilk defa düzeltme işlemine tabi tutulacak amortismanına tabi varlıkların maliyetine ilave edilmiş varsa kur farkı, finansman giderleri ve yeniden değerlendirme artışı ilgili varlığın maliyetinden düşülerek bulunan yeni değer üzerinden enflasyona göre düzeltme işlemi yapılmıştır. 31 Aralık 2004 tarihinden sonra satın alınan maddi duran varlıklar, maliyetlerinden varsa kur farkı ve finansman giderleri gibi tutarlar düşüldükten sonra kalan değerleriyle kayıtlara yansıtılmaktadır.

Maddi duran varlıkların elden çıkarılmasından doğan kazanç ve kayıplar net elden çıkarma hasılatı ile ilgili maddi duran varlığın net defter değerinin arasındaki fark olarak hesaplanmakta ve ilgili dönemde gelir tablosuna yansıtılmaktadır.

Maddi duran varlıklara yapılan normal bakım ve onarım harcamaları gider olarak muhasebeleştirilmektedir.

Maddi duran varlıklar üzerinde rehin, ipotek ve benzeri herhangi bir takyidat bulunmamaktadır.

Muhasebe tahminlerinde, cari döneme önemli bir etkisi olan ya da sonraki dönemlerde önemli bir etkisi olması beklenen değişiklik bulunmamaktadır.

Maddi duran varlıkların amortismanında kullanılan oranlar ve tahmini ekonomik ömür olarak öngörülen süreler aşağıdaki gibidir.

Maddi Duran Varlıklar	Tahmini Ekonomik Ömür	
	(Yıl)	Amortisman Oranı (%)
Binalar	50	2
Kasalar	20-50	2-5
Nakil Araçları	5-7	14-20
Diğer Maddi Duran Varlıklar	4	25

Banka, her bir raporlama tarihi itibarıyla varlıklarının değer düşüklüğüne uğramış olabileceğine dair herhangi bir belirtinin bulunup bulunmadığını değerlendirmektedir. Böyle bir belirtinin mevcut olması durumunda ilgili varlığın geri kazanılabilir tutarını TMS 36 – *Varlıklarda Değer Düşüklüğü* standardı çerçevesinde tahmin etmekte ve geri kazanılabilir tutarın ilgili varlığın defter değerinin altında olması durumunda değer düşüklüğü karşılığı ayırmaktadır.

XIV. Kiralama işlemlerine ilişkin açıklamalar

Finansal kiralama sözleşmelerinin süresi azami 4 yıldır. Finansal kiralama yoluyla edinilen maddi duran varlıklar Banka'nın aktifinde varlık, pasifinde ise kiralama işlemlerinden borçlar olarak kaydedilmektedir. Bilançoda varlık ve borç olarak yer alan tutarların tespitinde, varlıkların gerçeğe uygun değerleri ile kira ödemelerinin bugünkü değerlerinden küçük olanı esas alınmaktadır. Kiralamadan doğan finansman maliyetleri, kiralama süresi boyunca sabit bir faiz oranı oluşturacak şekilde dönemlere yayılmaktadır. Finansal kiralama yoluyla edinilen varlıkların değerinde azalma meydana gelmiş ve varlıklardan gelecekte beklenen yarar, varlığın defter değerinden düşükse, kiralanılan varlıklar net gerçekleştirilebilir değeri ile değerlendirilmektedir. Finansal kiralama yoluyla alınan varlıklara, maddi duran varlıklar için uygulanan esaslara göre amortisman hesaplanmaktadır. Faaliyet kiralamalarında yapılan kira ödemeleri kira süresi boyunca, eşit tutarlarda gider kaydedilmektedir.

XV. Karşılıklar, koşullu yükümlülükler ve varlıklara ilişkin açıklamalar

Geçmiş olaylardan kaynaklanan mevcut bir yükümlülüğün bulunması, yükümlülüğün yerine getirilmesinin muhtemel olması ve yükümlülük tutarının güvenilir bir şekilde ölçülebilmesi durumunda karşılık muhasebeleştirilmektedir. Karşılıklar, bilanço tarihi itibarıyla yükümlülüğün yerine getirilmesi için yapılacak harcamanın Banka yönetimi tarafından yapılan en iyi tahminine göre hesaplanır ve etkisinin önemli olduğu durumlarda bugünkü değerine indirmek için iskonto edilir. Tutarın yeterince güvenilir olarak ölçülmediği ve yükümlülüğün yerine getirilmesi için Banka'dan kaynak çıkma ihtimalinin bulunmadığı durumlarda söz konusu yükümlülük "koşullu" olarak kabul edilmekte ve dipnotlarda açıklanmaktadır.

ANADOLUBANK ANONİM ŞİRKETİ
31 ARALIK 2012 TARİHİ İTİBARIYLA KONSOLİDE OLMAYAN
FİNANSAL TABLOLARA İLİŞKİN AÇIKLAMA VE DİPNOTLAR
(Tutarlar aksi belirtilmedikçe Bin Türk Lirası (TL) olarak ifade edilmiştir.)

ÜÇÜNCÜ BÖLÜM: MUHASEBE POLİTİKALARI (devamı)

XV. Karşılıklar, koşullu yükümlülükler ve varlıklara ilişkin açıklamalar (devamı)

Koşullu varlıklar geçmiş olaylardan kaynaklanan ve Banka'nın tam anlamıyla kontrolünde bulunmayan, bir veya daha fazla kesin mahiyette olmayan olayın ileride gerçekleşip gerçekleşmemesi ile teyit edilecek olan varlıklardır. Banka koşullu varlıkları finansal tablolara yansıtılmamaktadır ancak ilgili gelişmelerin finansal tablolarda doğru olarak yansıtılmalarını teminen koşullu varlıklarını sürekli olarak değerlendirmeye tabi tutmaktadır. Ekonomik faydanın Banka'ya girmesinin kesin hale gelmesi durumunda ilgili varlık ve buna ilişkin gelir, değişikliğin olduğu dönemin finansal tablolarına dahil edilmekte, ekonomik fayda girişinin muhtemel hale gelmesi durumunda, Banka söz konusu koşullu varlığı finansal tablo dipnotlarında gösterilmektedir.

XVI. Çalışanların haklarına ilişkin yükümlülüklerle ilişkin açıklamalar

Kıdem tazminatı karşılığı

Türk İş Kanunu'na göre, Banka bir senesini doldurmuş olan ve istifa veya kötü davranış dışındaki sebeplerden Banka ile ilişkisi kesilen veya hizmet yılını dolduran ve emekliliğini kazanan, askere çağrılan veya vefat eden personeli için kıdem tazminatı ödemekle yükümlüdür. Ödenecek tazminat her hizmet yılı için bir aylık maaş tutarı kadardır ve bu miktar 31 Aralık 2012 tarihi itibarıyla, hükümet tarafından belirlenen 3,033 tam TL (31 Aralık 2011: 2,732 tam TL) ile sınırlanmıştır.

İlişkideki finansal tablolarda, Banka aktüeryal metot kullanarak TMS 19 – *Çalışanlara Sağlanan Faydalar* standardına uygun olarak kıdem tazminatı karşılığı hesaplamakta ve muhasebeleşirmektedir.

31 Aralık 2012 tarihi itibarıyla kullanılan başlıca istatistiksel tahminler şöyledir:

	31 Aralık 2012	31 Aralık 2011
Net İskonto Oranı	%3.53	%4.66
Beklenen Maaş/Limit Artış Oranı	%5.81	%5.10
Tahmin Edilen Personel Devir Hızı	%18.84	%21.74

Çalışanlara sağlanan diğer faydalara ilişkin karşılıklar

Banka, çalışanlarının bir hesap dönemi boyunca sunduğu hizmetler karşılığında ödenmesi beklenen iskonto edilmemiş, çalışanlara sağlanan kısa vadeli faydalar için finansal tablolarında TMS 19 kapsamında karşılık ayırmaktadır.

XVII. Vergi uygulamalarına ilişkin açıklamalar

Türkiye'de kurum kazançları %20 oranında kurumlar vergisine tabidir. Bu oran, kurumların ticari kazancına vergi yasaları gereğince indirimi kabul edilmeyen giderlerin ilave edilmesi, vergi yasalarında yer alan istisna (iştirak kazançları istisnası gibi) gelirlerin indirilmesi sonucu bulunacak vergi matrahına uygulanır.

Türkiye'de bir işyeri ya da daimi temsilcisi aracılığı ile gelir elde eden dar mükellef kurumlar ile Türkiye'de yerleşik kurumlara yapılan kar payı (temettü) ödemeleri üzerinden herhangi bir stopaj uygulanmaz. Bunlar dışındaki kurumlara yapılan temettü ödemeleri üzerinde %15 oranında stopaj uygulanır. Dar mükellef kurumlara ve gerçek kişilere yapılan kar dağıtımlarına ilişkin stopaj oranlarının uygulanmasında, ilgili Çifte Vergilendirmeyi Önleme Anlaşmaları'nda yer alan uygulamalar da göz önünde bulundurulur. Karın sermayeye ilavesi, kar dağıtımı sayılmaz ve stopaj uygulanmaz.

Geçici vergiler o yıl kazançlarının tabi olduğu kurumlar vergisi oranında hesaplanarak ödenir. Yıl içinde ödenen geçici vergiler, o yılın yıllık kurumlar vergisi beyannamesi üzerinden hesaplanan kurumlar vergisinden mahsup edilebilmektedir. Türk vergi mevzuatına göre beyanname üzerinde gösterilen mali zararlar 5 yılı aşmamak kaydıyla dönem kurum kazancından indirilebilirler.

Türkiye'de ödenecek vergiler konusunda vergi otoritesi ile mutabakat sağlamak gibi bir uygulama bulunmamaktadır. Kurumlar vergisi beyannameleri hesap döneminin kapandığı ayı takip eden dördüncü ayın 25'inci günü akşamına kadar bağlı bulunulan vergi dairesine verilir. Bununla beraber, vergi incelemesine yetkili makamlar beş yıl zarfında muhasebe kayıtlarını inceleyebilir ve hatalı işlem tespit edilirse ödenecek vergi miktarları değişebilir.

ANADOLUBANK ANONİM ŞİRKETİ
31 ARALIK 2012 TARİHİ İTİBARIYLA KONSOLİDE OLMAYAN
FİNANSAL TABLOLARA İLİŞKİN AÇIKLAMA VE DİPNOTLAR
(Tutarlar aksi belirtilmedikçe Bin Türk Lirası (TL) olarak ifade edilmiştir.)

ÜÇÜNCÜ BÖLÜM: MUHASEBE POLİTİKALARI (devamı)

XVII. Vergi uygulamalarına ilişkin açıklamalar (devamı)

Ertelenmiş vergiler

Ertelenmiş vergi borcu veya varlığı, TMS 12 – *Gelir Vergileri* standardı uyarınca varlıkların ve borçların finansal tablolarda gösterilen değerleri ile yasal vergi matrahı hesabında dikkate alınan tutarları arasındaki “geçici farklar” üzerinden vergi etkilerinin hesaplanmasıyla belirlenmektedir. Vergi mevzuatına göre varlıkların ya da borçların iktisap tarihinde oluşan mali ya da ticari karı etkilemeyen farklar bu hesaplamanın dışında tutulmuştur.

İlgili varlıkların müteakip ölçümleri sonucu oluşan değerlendirme farkları gelir tablosunda muhasebeleştirilmişse, bunlarla ilgili oluşan cari dönem kurumlar vergisi ya da ertelenmiş vergi geliri veya gideri de gelir tablosunda muhasebeleştirilmektedir. İlgili varlıkların müteakip ölçümleri sonucu oluşan değerlendirme farkları doğrudan doğruya özkaynak hesaplarında muhasebeleştirilmişse, vergi etkileri de özkaynak hesaplarında muhasebeleştirilmektedir.

Hesaplanan ertelenmiş vergi alacakları ile ertelenmiş vergi borçları finansal tablolarda netleştirilerek gösterilmektedir.

Transfer fiyatlandırması

Kurumlar Vergisi Kanunu’nun 13’ üncü maddesinin transfer fiyatlandırması yoluyla “örtülü kazanç dağıtımı” başlığı altında transfer fiyatlandırması konusu işlenmekte olup; 18 Kasım 2007 tarihinde yayımlanan “Transfer Fiyatlandırması Yoluyla Örtülü Kazanç Dağıtımı Hakkında Genel Tebliğ”i bu konu hakkında uygulamadaki detayları belirlemiştir.

İlgili tebliğe göre, eğer vergi mükellefleri ilgili kuruluşlarla (kişilerle), fiyatlandırmaları emsallere uygunluk ilkesi çerçevesinde yapılmayan ürün, hizmet veya mal alım ve satım işlemlerine giriyorlarsa, ilgili karlar transfer fiyatlaması yoluyla örtülü bir şekilde dağıtıldığı kanaatine varılacaktır. Bu tarz transfer fiyatlaması yoluyla örtülü kar dağıtımları kurumlar vergisi açısından vergi matrahından indirilemeyecektir.

XVIII. Borçlanmalara ilişkin ilave açıklamalar

Alım-satım amaçlı finansal borçlar gerçeğe uygun değerleri üzerinden; diğer finansal borçlar ise etkin faiz yöntemi kullanılarak hesaplanan itfa edilmiş maliyet bedelleri üzerinden ölçülmektedir. Hisse senedine dönüştürülebilir tahvil ya da borçlanmayı temsil eden araçlar ihraç edilmemiştir.

XIX. İhraç edilen hisse senetlerine ilişkin açıklamalar

19 Mart 2012 tarihinde yapılan Genel Kurul Toplantısı’na göre 2011 yılı bilanço karı olan 85,230 TL tutarından, Türk Ticaret Kanunu hükümleri gereğince I. Tertip Kanuni Yedek Akçe ayrılmasına, bakiye karın hissedarlara dağıtılmayıp olağanüstü yedek akçe olarak Banka bünyesinde bırakılmasına karar verilmiştir.

XX. Aval ve kabullere ilişkin açıklamalar

Aval ve kabullerin ödemeleri, müşterilerin ödemeleri ile eşzamanlı olarak gerçekleştirilmektedir. Aval ve kabuller olası borç ve taahhütler olarak bilanço dışı işlemlerde gösterilmektedir.

XXI. Devlet teşviklerine ilişkin açıklamalar

31 Aralık 2012 tarihi itibarıyla, Banka’nın almış olduğu herhangi bir devlet teşviği veya yardımı bulunmamaktadır (31 Aralık 2011: Bulunmamaktadır).

XXII. Raporlamanın bölümlenmeye göre yapılmasına ilişkin açıklamalar

Banka’nın risk ve getirilerinin yapısı ve temel kaynakları göz önüne alınarak temel bölüm raporlama yöntemi olarak faaliyet bölümleri seçilmiştir.

ANADOLUBANK ANONİM ŞİRKETİ
31 ARALIK 2012 TARİHİ İTİBARIYLA KONSOLİDE OLMAYAN
FİNANSAL TABLOLARA İLİŞKİN AÇIKLAMA VE DİPNOTLAR
(Tutarlar aksi belirtilmedikçe Bin Türk Lirası (TL) olarak ifade edilmiştir.)

ÜÇÜNCÜ BÖLÜM: MUHASEBE POLİTİKALARI (devamı)

XXIII. Diğer hususlara ilişkin açıklamalar

Hisse başına kazanç

Hisse başına kazanç Banka'nın dönem net karının, dönemin ağırlıklı ortalama hisse senedi sayısına bölünmesi ile hesaplanmıştır. Türkiye'de firmalar mevcut sermayedarların payı oranında dağıtmak suretiyle geçmiş yıllar karlarından sermaye artışı ("Bedelsiz Hisseler") yapabilirler. Hisse başına kazanç hesaplamasında bedelsiz hisseler ihraç edilmiş hisseler olarak değerlendirilmektedir. 31 Aralık 2012 tarihinde sona eren yıla ilişkin hisse başına kar, 0.00277 tam TL'dir (31 Aralık 2011: 0.001421 tam TL).

İlişkili taraflar

Bu finansal tabloların amacı doğrultusunda ortaklar, üst düzey yöneticiler ve yönetim kurulu üyeleri, aileleri ve kendileri tarafından kontrol edilen veya kendilerine bağlı şirketler ile birlikte, iştirakler ve müşterek yönetime tabi ortaklıklar TMS 24 – *İlişkili Taraf Açıklamaları* standardı kapsamında ilişkili taraflar olarak kabul edilmiştir. İlişkili taraflarla yapılan işlemler Beşinci Bölüm VII nolu dipnotta gösterilmiştir.

Nakit ve nakde eşdeğer varlıklar

Nakit akış tablolarının hazırlanmasına esas olan "Nakit" kasa, efektif yoldaki paralar ve satın alınan banka çekleri ile Türkiye Cumhuriyet Merkez Bankası ("TCMB") dahil bankalardaki vadesiz mevduat olarak, "Nakde eşdeğer varlık" ise orijinal vadesi üç aydan kısa olan bankalararası para piyasası plasmanları ve bankalardaki vadeli depolar ile menkul kıymetlere yapılan yatırımlar olarak tanımlanmaktadır.

ANADOLUBANK ANONİM ŞİRKETİ
31 ARALIK 2012 TARİHİ İTİBARIYLA KONSOLİDE OLMAYAN
FİNANSAL TABLOLARA İLİŞKİN AÇIKLAMA VE DİPNOTLAR
(Tutarlar aksi belirtilmedikçe Bin Türk Lirası (TL) olarak ifade edilmiştir.)

DÖRDÜNCÜ BÖLÜM: MALİ BÜNYEYE İLİŞKİN BİLGİLER

I. Sermaye yeterliliği standart oranına ilişkin açıklamalar

Banka'nın konsolide olmayan sermaye yeterliliği standart oranı % 19.58'dir.

Sermaye yeterliliği standart oranının tespitinde kullanılan risk ölçüm yöntemleri

Sermaye yeterliliği standart oranının hesaplanması, 28 Haziran 2012 tarih ve 28337 sayılı Resmî Gazete'de yayımlanmış olan "Bankaların Sermaye Yeterliliğinin Ölçülmesine ve Değerlendirilmesine İlişkin Yönetmelik (Yönetmelik)", "Kredi Riski Azaltım Tekniklerine İlişkin Tebliğ" ve "Menkul Kıymetleştirmeye İlişkin Risk Ağırlıklı Tutarların Hesaplanması Hakkında Tebliğ" ile 1 Kasım 2006 tarih ve 26333 sayılı Resmî Gazete'de yayımlanmış olan "Bankaların Özkaynaklarına İlişkin Yönetmelik" çerçevesinde yapılmaktadır.

Sermaye yeterliliği standart oranının hesaplanmasında hesap ve kayıt düzenine ilişkin mevzuata uygun olarak düzenlenen veriler kullanılır. Bu veriler Yönetmelik kapsamında "Alım Satım Hesapları" ve "Bankacılık Hesapları" olarak ayrıştırılarak kredi riski ve piyasa riski hesaplamasına tabi tutulur. Alım Satım Hesapları ve Özkaynakların hesaplanmasında sermayeden indirilen değer olarak dikkate alınan tutarlar kredi riski hesaplanmasına dahil edilmez. Risk ağırlıklı varlıkların hesaplanmasında, tükenme ve değer kaybı ile karşı karşıya olan varlıklar, ilgili amortismanlar ve karşılıklar düşüldükten sonra kalan net tutarlar üzerinden hesaplara alınır.

Gayrinakdi krediler ve taahhütler ile ilgili işlemlerde karşı taraftan olan alacaklar, varsa bu işlemler için "Bankalarca Kredilerin ve Diğer Alacakların Niteliklerinin Belirlenmesi ve Bunlar İçin Ayrılacak Karşılıklara İlişkin Usul ve Esaslar Hakkında Yönetmelik"e istinaden ayrılan ve pasif hesaplar arasında izlenen özel karşılıklar düşüldükten sonraki net tutar üzerinden, Yönetmelik'in 5'inci maddesinde belirtilen oranlar ile krediye dönüştürülüp, "Kredi Risk Azaltım Tekniklerine İlişkin Tebliğ" uyarınca risk azaltımına tabi tutularak Yönetmelik'in 6'ncı maddesinde belirtilen ilgili risk sınıfına dahil edilir ve aynı Yönetmelik'in EK-1'i uyarınca risk sınıfının ağırlığı ile ağırlıklandırılır.

Bankacılık hesaplarında yer alan Türev Finansal Araçlar ve Kredi Türevi Sözleşmeleri ile ilgili işlemlerde, kredi riskine esas tutarların hesaplanmasında, karşı taraftan olan alacaklar, Yönetmelik'in EK-2'sinde belirtilen oranlar ile krediye dönüştürülüp, "Kredi Risk Azaltım Tekniklerine İlişkin Tebliğ" uyarınca risk azaltımına tabi tutularak, Yönetmelik'in 6'ncı maddesinde belirtilen ilgili risk sınıfına dahil edilir ve aynı Yönetmelik'in EK-1'i uyarınca risk sınıfının ağırlığı ile ağırlıklandırılır. Yönetmelik'in 5'inci maddesi uyarınca repo işlemleri, menkul kıymet ve emtia ödünç işlemleri için "Karşı Taraf Kredi Riski" hesaplanmaktadır.

ANADOLUBANK ANONİM ŞİRKETİ
31 ARALIK 2012 TARİHİ İTİBARIYLA KONSOLİDE OLMAYAN
FİNANSAL TABLOLARA İLİŞKİN AÇIKLAMA VE DİPNOTLAR
(Tutarlar aksi belirtilmedikçe Bin Türk Lirası (TL) olarak ifade edilmiştir.)

DÖRDÜNCÜ BÖLÜM: MALİ BÜNYEYE İLİŞKİN BİLGİLER (devamı)

I. Sermaye yeterliliği standart oranı (devamı)

Konsolide olmayan sermaye yeterliliği standart oranına ilişkin bilgiler

	31 Aralık 2012							
	Risk Ağırlıkları							
	%0	%10	%20	%50	%75	%100	%150	%200
Kredi Riskine Esas Tutar	-	-	39,162	527,078	1,438,898	2,288,935	74,585	131,834
Risk Sınıfları	811,191	-	195,809	1,054,155	1,918,531	2,288,935	49,723	65,917
Merkezi Yönetimlerden veya Merkez Bankalarından Şarta Bağlı Olan ve Olmayan Alacaklar	624,755	-	-	-	-	-	-	-
Bölgesel Yönetimlerden veya Yerel Yönetimlerden Şarta Bağlı Olan ve Olmayan Alacaklar	-	-	-	-	-	-	-	-
İdari Birimlerden ve Ticari Olmayan Girişimlerden Şarta Bağlı Olan ve Olmayan Alacaklar	36	-	-	-	-	-	-	-
Çok Tarafli Kalkınma Bankalarından Şarta Bağlı Olan ve Olmayan Alacaklar	-	-	-	-	-	-	-	-
Uluslararası Teşkilatlardan Şarta Bağlı Olan ve Olmayan Alacaklar	-	-	-	-	-	-	-	-
Bankalar ve Aracı Kurumlardan Şarta Bağlı Olan ve Olmayan Alacaklar	82,098	-	168,647	104,390	-	18,993	-	-
Şarta Bağlı Olan ve Olmayan Kurumsal Alacaklar	15,862	-	377	-	-	1,914,166	-	-
Şarta Bağlı Olan ve Olmayan Perakende Alacaklar	42,972	-	10,257	-	1,914,498	-	-	-
Şarta Bağlı Olan ve Olmayan Gayrimenkul İpoteğiyle Teminatlandırılmış Alacaklar	-	-	-	949,765	4,033	508	-	-
Tahsili Gecikmiş Alacaklar	-	-	-	-	-	-	-	-
Kurulca Riski Yüksek Olarak Belirlenen Alacaklar	-	-	-	-	-	-	49,723	65,917
İpotek Teminatlı Menkul Kıymetler	-	-	-	-	-	-	-	-
Menkul Kıymetleştirme Pozisyonları	-	-	-	-	-	-	-	-
Bankalar ve Aracı Kurumlardan Olan Kısa Vadeli Alacaklar ile Kısa Vadeli Kurumsal Alacaklar	-	-	16,528	-	-	15,536	-	-
Kolektif Yatırım Kuruluşu Niteliğindeki Yatırımlar	-	-	-	-	-	-	-	-
Diğer Alacaklar	45,468	-	-	-	-	339,732	-	-

Konsolide olmayan sermaye yeterliliği standart oranına ilişkin özet bilgi

	Cari Dönem
Kredi Riski İçin Gerekli Sermaye Yükümlülüğü (Kredi Riskine Esas Tutar*0.08) (KRSY)	360,039
Piyasa Riski İçin Gerekli Sermaye Yükümlülüğü (PRSY)	48,816
Operasyonel Risk İçin Gerekli Sermaye Yükümlülüğü (ORSY)	50,398
Özkaynak	1,123,755
Özkaynak/((KRSY+PRSY+ORSY)*12.5*100)	%19.58

ANADOLUBANK ANONİM ŞİRKETİ
31 ARALIK 2012 TARİHİ İTİBARIYLA KONSOLİDE OLMAYAN
FİNANSAL TABLOLARA İLİŞKİN AÇIKLAMA VE DİPNOTLAR
(Tutarlar aksi belirtilmedikçe Bin Türk Lirası (TL) olarak ifade edilmiştir.)

DÖRDÜNCÜ BÖLÜM: MALİ BÜNYEYE İLİŞKİN BİLGİLER (devamı)

I. Sermaye yeterliliği standart oranı (devamı)

Özkaynak kalemlerine ilişkin bilgiler

	Cari Dönem	Önceki Dönem(*)
ANA SERMAYE		
Ödenmiş Sermaye	600,000	600,000
Nominal Sermaye	600,000	600,000
Sermaye Taahhütleri (-)	-	-
Ödenmiş Sermaye Enflasyon Düzeltme Farkı	-	-
Hisse Senedi İhraç Primleri	-	-
Hisse Senedi İptal Karları	-	-
Yedek Akçeler	243,113	157,883
Yedek Akçeler Enflasyona Göre Düzeltme Farkı	-	-
Kar	166,028	85,230
Net Dönem Karı	166,028	85,230
Geçmiş Yıllar Karı	-	-
Muhtemel Riskler İçin A. Serb. Karşılıkların Ana Sermayenin %25'ine Kadar Olan Kısmı	-	-
İştirak ve Bağlı Ortaklık Hisseleri ile Gayrim. Satış Kazançları	60	60
Birincil Sermaye Benzeri Borçlar	-	-
Zararın Yedek Akçelerle Karşılanamayan Kısmı (-)	-	-
Net Dönem Zararı	-	-
Geçmiş Yıllar Zararı	-	-
Faaliyet Kiralaması Geliştirme Maliyetleri (-)	3,128	3,377
Maddi Olmayan Duran Varlıklar (-)	2,591	1,848
Ana Sermayenin %10'unu Aşan Ertelenmiş Vergi Varlığı Tutarı (-)	-	-
Kanunun 56 ncı maddesinin Üçüncü Fıkrasındaki Aşım Tutarı (-)	-	-
Ana Sermaye Toplamı	1,003,482	837,948
KATKI SERMAYE		
Genel Karşılıklar	52,671	36,598
Menkuller Yeniden Değerleme Değer Artışı Tutarının %45'i	-	-
Gayrimenkuller Yeniden Değerleme Değer Artışı Tutarının %45'i	-	-
İştirakler, Bağlı Ortaklıklar ve Birlikte Kontrol Edilen Ortaklıklardan Bedelsiz Olarak Edinilen ve Dönem Karı İçerisinde Muhasebeleştirilmeyen Hisseler	-	-
Birincil Sermaye Benzeri Borçların Ana Sermaye Hesaplamasında Dikkate Alınmayan Kısmı	-	-
İkincil Sermaye Benzeri Borçlar	-	-
Satılmaya Hazır Menkul Değerler ile İştirak ve Bağlı Ortaklıklara İlişkin Değer Artışı Tutarının %45'i	67,677	(2,690)
Sermaye Yedeklerinin, Kar Yedeklerinin ve Geçmiş Yıllar K/Z'nin Enflasyona Göre Düzeltme Farkları (Yedek Akçelerin Enflasyona Göre Düzeltme Farkı hariç)	-	-
Katkı Sermaye Toplamı	120,348	33,908
SERMAYE	1,123,830	871,856
SERMAYEDEN İNDİRİLEN DEĞERLER	75	-
Sermayesinin Yüzde On ve Daha Fazlasına Sahip Olunan Bankalar ile Finansal Kuruluşlardan (Yurt İçi, Yurt Dışı) Konsolide Edilmeyenlerdeki Ortaklık Payları	-	-
Sermayesinin Yüzde Onundan Azına Sahip Olunan Bankalar ile Finansal Kuruluşlardaki (Yurt İçi, Yurt Dışı) Bankanın Ana Sermaye ve Katkı Sermaye Toplamının Yüzde On ve Daha Fazlasını Aşan Tutardaki Ortaklık Payları Toplamı	-	-
Bankalara, Finansal Kuruluşlara (Yurt İçi, Yurt Dışı) veya Nitelikli Pay Sahiplerine Kullanılan İkincil Sermaye Benzeri Borç Niteliğini Haiz Krediler ile Bunlardan Satın Alınan Birincil veya İkincil Sermaye Benzeri Borç Niteliğini Haiz Borçlanma Araçları	-	-
Kanunun 50 ve 51 inci Maddeleri Hükümlerine Aykırı Olarak Kullanılan Krediler	75	-
Bankaların, Gayrimenkullerinin Net Defter Değerleri Toplamının Özkaynaklarının Yüzde Ellisini Aşan Kısmı İle Alacaklarından Dolayı Edinmek Zorunda Kaldıkları Ve Kanunun 57 nci Maddesi Uyarınca Elden Çıkarılması Gereken Emtia Ve Gayrimenkullerden Edinim Tarihinden İtibaren Beş Yıl Geçmesine Rağmen Elden Çıkarılmayanların Net Defter Değerleri	-	-
Özkaynaktan Düşülmesi Tercih Edilen Menkul Kıymetleştirme Pozisyonları	-	-
Diğer	-	-
TOPLAM ÖZKAYNAK	1,123,755	871,856

(*) 28 Haziran 2012 tarihinde 28337 sayılı Resmî Gazete'de yayımlanan "Bankalarca Kamuya Açıklanacak Finansal Tablolara İlişkin Açıklama ve Dipnotlar Hakkında Tebliğ"i ile değişen yukarıdaki tablonun önceki dönem bakiyelerinde, cari dönem sunumu ile uygunluk sağlanması amacıyla, bazı sınıflama işlemleri yapılmış olup toplam özkaynak bakiyesinde değişiklik olmamıştır.

ANADOLUBANK ANONİM ŞİRKETİ
31 ARALIK 2012 TARİHİ İTİBARIYLA KONSOLİDE OLMAYAN
FİNANSAL TABLOLARA İLİŞKİN AÇIKLAMA VE DİPNOTLAR
(Tutarlar aksi belirtilmedikçe Bin Türk Lirası (TL) olarak ifade edilmiştir.)

DÖRDÜNCÜ BÖLÜM: MALİ BÜNYEYE İLİŞKİN BİLGİLER (devamı)

I. Sermaye yeterliliği standart oranı (devamı)

İçsel sermaye yeterliliği değerlendirme süreci kapsamında içsel sermaye gereksiniminin cari ve gelecek faaliyetler açısından yeterliliğinin değerlendirilmesi amacıyla uygulanan yaklaşımlara ilişkin bilgi

Banka'nın 3 yıllık stratejik plan hazırlama süreçleri paralelinde, ileriye dönük olarak yasal sermaye gereksinimi hesaplamasında halihazırda kullanılan risk türlerine ek olarak; bankacılık hesapları faiz oranı riski, yoğunlaşma riski, iş riski, itibar riski, model riski ve takas riski gibi diğer riskler de dikkate alınacaktır. Ayrıca, Basel III düzenlemelerine istinaden BDDK tarafından uygulamaya konulacak yeni düzenlemeler çerçevesinde, AnadoluBank'ın içsel sermaye gereksinimi değerlendirme süreci ve sermaye yeterliliği politikasının hazırlanmasına yönelik çalışmalar devam etmektedir.

II. Kredi riskine ilişkin açıklamalar

Kredi riski bakımından, borçlu veya borçlular grubu veya coğrafi bölgeler ile sektörlerin bir risk sınırlamasına tabi tutulup tutulmadığı, risk limitlerinin dayandıkları bölümlene yapısı ve hangi aralıklarla belirlenmekte olduğu

Lehine kredi tahsis edilen firmalar, sermaye sahiplerine göre gruplanmakta ve firma bazında tahsis edilen kredi limitlerinin yanı sıra firmanın dahil olduğu sermaye grubuna kullanılabilecek azami kredi miktarını belirleyen grup kredi limitleri de ayrıca tahsis edilmektedir.

Firma ya da sermaye grubu limitlerinin dışında, coğrafi bölgelere ya da sektörler için risk sınırlaması veya limitleme yapılmamaktadır. Ancak kredilerin belli sektörlerde yoğunlaşmaması için kredi tahsislerinde sektör yoğunlaşmaları dikkate alınmaktadır.

Günlük olarak yapılan işlemlerle ilgili olarak risk limitleri ve dağılımlarının belirlenip belirlenmediği, bilanço dışı risklere ilişkin risk yoğunlaşmasının günlük olarak müşteri ve bankaların hazine bölümü yetkilileri bazında izlenip izlenmediği

Tahsis edilmiş kredi limitlerinden firmalar lehine yapılan günlük kredi kullanım talepleri limit, teminat ve diğer kredi tahsis koşullarına uygunluk yönünden Kredi Kontrol ve Risk İzleme Müdürlüğü ile Merkezi Operasyon Departmanlarınca incelenmekte, inceleme sonucunda herhangi bir aykırılığın bulunmadığının tespiti halinde bankacılık sisteminde limitlerin kullanıma açılması sağlanmaktadır.

Bilanço dışı risk doğuran türev işlemler ise Yönetim Kurulu'nun verdiği yetkiler dahilinde Hazine Departmanı'nca gerçekleştirilmekte olup, risk yoğunlaşması da anılan departman tarafından dikkate alınmaktadır.

Kredi ve diğer alacakların borçlularının kredi değerliliklerinin düzenli aralıklarla ilgili mevzuata uygun şekilde izlenip izlenmediği, açılan krediler için alınan hesap durumu belgelerinin ilgili mevzuatta öngörüldüğü şekilde denetlenmiş olup olmadığı, denetlenmemiş ise nedenleri, kredi limitlerinin değiştirilip değiştirilmediği, kredilerin ve diğer alacakların teminatlarının bulunup bulunmadığı

Kredi borçlularının kredi değerlilikleri her limit artırımı veya kredi kullanım talebinde yeniden incelenmekte ve inceleme sonucunda mevcut limitin artırılması, aynen veya ilave teminatlarla muhafazası ya da mevcut limitlere bloke konularak riskin acilen tasfiyesine karar verilmektedir.

Diğer taraftan, gerek ilk defa kredi tahsisi için teklifte bulunulan firmalarla, gerekse mevcut limitinin artırılmasına ya da mevcut limitten kullanım yapılmasına yönelik taleplerin değerlendirilmesi sırasında da firmanın mevcut bilanço ve gelir tablolarının mevzuatta öngörüldüğü şekilde denetlenmiş olmasına dikkat edilmektedir.

Muhasebe uygulamasında tahsili gecikmiş ve değer kaybına uğramış unsurlarının tanımları

Banka "Bankalarca Kredilerin ve Diğer Alacakların Niteliklerinin Belirlenmesi ve Bunlar İçin Ayrılacak Karşılıklara İlişkin Usul ve Esaslar Hakkında Yönetmelik" kapsamında İkinci Grup olarak sınıflandırılmış kredilerden anapara ve faiz ödemelerinin tahsili, vadelerinde veya ödenmesi gereken tarihlerde gerçekleşmemiş olan kredileri tahsili gecikmiş olarak değerlendirmektedir. Anapara ve faiz ödemelerinin tahsili, vadelerinden veya ödenmesi gereken tarihlerden itibaren 90 günden fazla gecikmiş olan krediler ile borçlusunun kredi değerliliğini yitirdiğine Banka tarafından kanaat getirilen krediler ise değer kaybına uğramış krediler olarak değerlendirilmektedir.

ANADOLUBANK ANONİM ŞİRKETİ
31 ARALIK 2012 TARİHİ İTİBARIYLA KONSOLİDE OLMAYAN
FİNANSAL TABLOLARA İLİŞKİN AÇIKLAMA VE DİPNOTLAR
(Tutarlar aksi belirtilmedikçe Bin Türk Lirası (TL) olarak ifade edilmiştir.)

DÖRDÜNCÜ BÖLÜM: MALİ BÜNYEYE İLİŞKİN BİLGİLER (devamı)

II. Kredi riskine ilişkin açıklamalar (devamı)

Değer ayarlamaları ve karşılıklara ilişkin yöntem ve yaklaşımlar

Banka "Bankalarca Kredilerin ve Diğer Alacakların Niteliklerinin Belirlenmesi ve Bunlar İçin Ayrılacak Karşılıklara İlişkin Usul ve Esaslar Hakkında Yönetmelik" kapsamında tahsili gecikmiş krediler için genel kredi karşılığı, değer kaybına uğramış krediler için ise özel karşılık hesaplamaktadır.

Kredi riski azaltımının etkileri dikkate alınmaksızın mahsup işlemleri sonrası maruz kalınan risklerin toplam tutarı ile farklı risk sınıfları ve türlerine göre ayrıştırılmış risklerin ilgili döneme ilişkin ortalama tutarı

Risk Sınıfları	Cari Dönem Risk Tutarı (*)	Ortalama Risk Tutarı (**)
Merkezi Yönetimlerden veya Merkez Bankalarından Şarta Bağlı Olan ve Olmayan Alacaklar	624,755	963,939
Bölgesel Yönetimlerden veya Yerel Yönetimlerden Şarta Bağlı Olan ve Olmayan Alacaklar	-	-
İdari Birimlerden ve Ticari Olmayan Girişimlerden Şarta Bağlı Olan ve Olmayan Alacaklar	36	69
Çok Taraflı Kalkınma Bankalarından Şarta Bağlı Olan ve Olmayan Alacaklar	-	-
Uluslararası Teşkilatlardan Şarta Bağlı Olan ve Olmayan Alacaklar	-	-
Bankalar ve Aracı Kurumlardan Şarta Bağlı Olan ve Olmayan Alacaklar	374,128	245,838
Şarta Bağlı Olan ve Olmayan Kurumsal Alacaklar	1,971,831	2,253,046
Şarta Bağlı Olan ve Olmayan Perakende Alacaklar	1,994,260	1,866,393
Şarta Bağlı Olan ve Olmayan Gayrimenkul İpotegiyle Teminatlandırılmış Alacaklar	955,814	909,702
Tahsili Gecikmiş Alacaklar	-	17,000
Kurulca Riski Yüksek Olarak Belirlenen Alacaklar	115,640	169,177
İpotek Teminatlı Menkul Kıymetler	-	-
Menkul Kıymetleştirme Pozisyonları	-	-
Bankalar ve Aracı Kurumlardan Olan Kısa Vadeli Alacaklar ile Kısa Vadeli Kurumsal Alacaklar	32,064	90,118
Kolektif Yatırım Kuruluşu Niteliğindeki Yatırımlar	-	-
Diğer Alacaklar	385,200	338,138

(*) Kredi riski azaltımı öncesi ve krediye dönüşüm oranı sonrası toplam risk tutarını ifade etmektedir.

(**) Ortalama risk tutarı, Bankaların Sermaye Yeterliliğinin Ölçülmesine ve Değerlendirilmesine İlişkin Yönetmelik'in yayımlandığı 28 Haziran 2012 tarihinden ilgili dönem sonuna kadar aylık olarak hazırlanan raporlardaki değerlerin aritmetik ortalaması alınarak tespit edilmiştir.

ANADOLUBANK ANONİM ŞİRKETİ
31 ARALIK 2012 TARİHİ İTİBARIYLA KONSOLİDE OLMAYAN
FİNANSAL TABLOLARA İLİŞKİN AÇIKLAMA VE DİPNOTLAR
(Tutarlar aksi belirtilmedikçe Bin Türk Lirası (TL) olarak ifade edilmiştir.)

DÖRDÜNCÜ BÖLÜM: MALİ BÜNYEYE İLİŞKİN BİLGİLER (devamı)

II. Kredi riskine ilişkin açıklamalar (devamı)

Banka'nın vadeli işlem ve opsiyon sözleşmesi ve benzer diğer sözleşmeler cinsinden tutulan pozisyonları üzerinde kontrol limitlerinin bulunup bulunmadığı, bu tür araçlar için üstlenilen kredi riskinin piyasa hareketlerinden kaynaklanan potansiyel riskler ile beraber yönetilip yönetilmediği

Gruba dahil firmalar lehine yapılan vadeli işlemler de dahil olmak üzere, bu tür işlemler tıpkı diğer müşteriler lehine yapılan işlemler gibi Hazine Departmanı'nca yönetilmekte olup söz konusu işlemlerin piyasa hareketlerinden kaynaklanan potansiyel riskleri de anılan departman tarafından dikkate alınmaktadır.

Banka'nın önemli ölçüde kredi riskine maruz kaldığında vadeli işlem, opsiyon ve benzeri nitelikli sözleşmeleri, hakların kullanılması, edimlerin yerine getirilmesi veya satılması yoluyla kısa zamanda sona erdirerek toplam riski azaltma yoluna gidip gitmediği

Vadeli işlem ve opsiyon sözleşmelerinin kredi riskine maruz kalınarak, edimlerin yerine getirilmesi veya satılması işlemlerini doğuracak herhangi bir durum ile karşılaşmamıştır.

Tazmin edilen gayri nakdi kredilerin, vadesi geldiği halde ödenmeyen krediler gibi aynı risk ağırlığına tabi tutulup tutulmadığı

Tazmin edilen gayri nakdi krediler tazmin edildikten sonra mevzuata uygun olarak izlenmekte ve tasfiye edilene kadar da vadesi geçtiği halde tahsil edilememiş olan kredilerle aynı risk ağırlığına tabi tutulmaktadır.

Kredilerden yenilenen ve yeniden itfa planına bağlananların ilgili mevzuatla belirlenen izlenme yöntemi dışında, bankalarca risk yönetim sistemleri çerçevesinde yeni bir derecelendirme grubuna veya ağırlığına dahil edilip edilmediği, bu yöntemler ile ilgili yeni önlemlerin alınıp alınmadığı, bankalarca risk yönetim sistemleri çerçevesinde uzun vadeli taahhütlerin kısa vadeli taahhütlere oranla daha fazla kredi riskine maruz kaldığı kabul edilerek risk ayrıştırmasına gidilip gidilmediği

Cari yılda ya da geçmiş yılda, kullanılan kredilerden yenilenen ve yeniden itfa planına bağlanan krediler hesabına aktarılarak bu hesapta izlenen bir kredi riski bulunmamaktadır.

Bankaların yurt dışında yürütmekte oldukları bankacılık faaliyetleri ve kredilendirme işlemlerinin az sayıda ülke ya da mali kurum ile yürütülmesi durumunda bunun ilgili ülkenin ekonomik koşulları dikkate alındığında önemli bir risk doğurup doğurmadığına ilişkin değerlendirme

Banka, konsolide olmayan finansal tabloları açısından değerlendirildiğinde, ithalat - ihracat işlemlerine aracılık yapmanın dışında yurt dışında yürütülmekte olunan herhangi bir bankacılık işlemi ya da yurt dışına açılmış bir kredisi bulunmamaktadır. İthalat - ihracat işlemlerine aracılık yapılırken ise uluslararası değerlendirme kriterlerine göre üst düzeyde olduğu kabul edilen bankalarla çalışılmaya çaba gösterilmektedir. Bu nedenle de Banka'nın gerek karşı bankanın faaliyette olduğu ülkenin ekonomik koşullarından gerekse karşı bankanın kendi yapısından kaynaklanabilecek bir risk ile karşılaşma olasılığı yönetim tarafından düşük olarak algılanmaktadır.

Uluslararası bankacılık piyasasında aktif bir katılımcı olarak diğer finansal kurumların finansal faaliyetleri ile birlikte değerlendirildiğinde önemli ölçüde kredi riski yoğunluğuna sahip olunup olunmadığı

Diğer finansal kurumların ithalat ve ihracatta aracılık işlemlerinin toplam hacmine göre söz konusu işlemler tutarının çok daha sınırlı olması nedeniyle bu konuda önemli bir kredi riski yoğunluğu taşınmamaktadır.

ANADOLUBANK ANONİM ŞİRKETİ
31 ARALIK 2012 TARİHİ İTİBARIYLA KONSOLİDE OLMAYAN
FİNANSAL TABLOLARA İLİŞKİN AÇIKLAMA VE DİPNOTLAR
(Tutarlar aksi belirtilmedikçe Bin Türk Lirası (TL) olarak ifade edilmiştir.)

DÖRDÜNCÜ BÖLÜM: MALİ BÜNYEYE İLİŞKİN BİLGİLER (devamı)

II. Kredi riskine ilişkin açıklamalar (devamı)

Banka'nın

a) İlk büyük 100 ve 200 nakdi kredi müşterisinden olan alacağının toplam nakdi krediler portföyü içindeki payı

Banka'nın ilk büyük 100 ve 200 nakdi kredi müşterisinden olan alacağının toplam nakdi kredi portföyü içindeki payı sırasıyla %13.52 ve %18.79'dur (31 Aralık 2011: %14.28 ve %19.82).

b) İlk büyük 100 ve 200 gayri nakdi kredi müşterisinden olan alacağının toplam gayri nakdi krediler portföyü içindeki payı

Banka'nın ilk büyük 100 ve 200 gayri nakdi kredi müşterisinden olan alacağının toplam gayri nakdi kredi portföyü içindeki payı sırasıyla %61.80 ve %74.00'tür (31 Aralık 2011: %50.96 ve %65.07).

c) İlk büyük 100 ve 200 kredi müşterisinden olan nakdi ve gayri nakdi alacak tutarının toplam bilanço içi ve bilanço dışı varlıklar içindeki payı

Banka'nın ilk büyük 100 ve 200 kredi müşterisinden olan nakdi ve gayri nakdi alacak tutarının toplam bilanço içi ve bilanço dışı varlıklar içindeki payı sırasıyla % 22.33 ve %28.76'dır (31 Aralık 2011: %18.77 ve %25.56).

Bankaca üstlenilen kredi riski için ayrılan genel karşılık tutarı

31 Aralık 2012 tarihi itibarıyla, Banka'ca üstlenilen kredi riski için ayrılan genel karşılıklar 52,671 TL tutarındadır (31 Aralık 2011: 36,598 TL).

ANADOLUBANK ANONİM ŞİRKETİ
31 ARALIK 2012 TARİHİ İTİBARIYLA KONSOLİDE OLMAYAN
FINANSAL TABLOLARA İLİŞKİN AÇIKLAMA VE DİPNOTLAR
(Tutarlar aksi belirtilmedikçe Bin Türk Lirası (TL) olarak ifade edilmiştir.)

DÖRDÜNCÜ BÖLÜM: MALİ BÜNYEYE İLİŞKİN BİLGİLER (devamı)

II. Kredi riskine ilişkin açıklamalar (devamı)
Önemli Bölgelelerdeki Önemlilik Arz eden Risklere İlişkin Profil

Cari Dönem	Risk Sınıfları(*)									
	Merkezi yönetimlerden veya merkez bankalarından şarta bağlı olan ve olmayan alacaklar	İdari birimlerden ticari olmayan girişimlerden şarta bağlı olan ve olmayan alacaklar	Bankalar ve aracı kurumlardan şarta bağlı olan ve olmayan alacaklar	Şarta bağlı olan ve olmayan kurumsal alacaklar	Şarta bağlı olan ve olmayan perakende alacaklar	Şarta bağlı olmayan gayrimenkul ipotegyle teminatlandırılmış alacaklar	Kurulca riski yükselecek olarak belirlenen alacaklar	Bankalar ve aracı kurumlardan olan kısa vadeli alacaklar ile kısa vadeli kurumsal alacaklar	Diğer Alacaklar	Toplam
Yurt İçi	624,755	36	209,744	1,971,831	1,994,260	955,814	115,640	14,526	221,135	6,107,741
Avrupa Birliği Ülkeleri	-	-	147,794	-	-	-	-	7,913	164,065	319,772
OECD Ülkeleri (**)	-	-	12,354	-	-	-	-	8,636	-	20,990
Kıyı Bankacılığı Bölgeleleri	-	-	-	-	-	-	-	-	-	-
ABD, Kanada	-	-	3,362	-	-	-	-	-	-	3,362
Diğer Ülkeler	-	-	874	-	-	-	-	989	-	1,863
İştirak, Bağlı Ortaklık ve Birlikte Kontrol Edilen Ortaklıklar	-	-	-	-	-	-	-	-	-	-
Dağıtılmamış Varlıklar/Yükümlülükler (***)	-	-	-	-	-	-	-	-	-	-
Toplam	624,755	36	374,128	1,971,831	1,994,260	955,814	115,640	32,064	385,200	6,453,728

(*)Bankaların Sermaye Yeterliliğinin Ölçülmesine ve Değerlendirilmesine İlişkin Yönetmelikte yer alan risk sınıfları dikkate alınacaktır.

(**)AB ülkeleri, ABD ve Kanada dışındaki OECD ülkeleri

(***)Tutarlar bir esasa göre bölümlere dağıtılmayan varlık ve yükümlülükler

ANADOLUBANK ANONİM ŞİRKETİ
31 ARALIK 2012 TARİHİ İTİBARIYLA KONSOLİDE OLMAYAN
FINANSAL TABLOLARA İLİŞKİN AÇIKLAMA VE DİPNOTLAR
(Tutarlar aksi belirtilmedikçe Bin Türk Lirası (TL) olarak ifade edilmiştir.)

DÖRDÜNCÜ BÖLÜM: MALİ BÜNYEYE İLİŞKİN BİLGİLER (devamı)

II. Kredi riskine ilişkin açıklamalar (devamı)

Sektörlere veya Karşı Taraflara Göre Risk Profili

Sektörler/Karşı	Risk Sınıfları											TP	YP	Toplam(*)
	Merkezi Yönetimlerden veya Merkez Bankalarından Şarta Bağlı Olan ve Olmayan Alacaklar	İdari Birimlerden ve Ticari Olmayan Girişimlerden Şarta Bağlı Olan ve Olmayan Alacaklar	Bankalar ve Araçlı Kurumlardan Şarta Bağlı Olan ve Olmayan Alacaklar	Şarta Bağlı Olan ve Olmayan Kurumsal Alacaklar	Şarta Bağlı Olan ve Olmayan Perakende Alacaklar	Şarta Bağlı Olan ve Olmayan Gayrimenkul İpototegyle Teminatlandırılmış Alacaklar	Kuruca Riski Yüselik Olarak Belirlenen Alacaklar	Bankalar ve Araçlı Kurumlardan Olan Kısa Vadeli Alacaklar ile Kısa Vadeli Kurumsal Alacaklar	Diger Alacaklar					
1 Tarım	-	-	-	96.338	238.382	10.215	-	-	-	-	-	335.436	9.499	344.935
1.1 Çiftç. ve Hay.	-	-	-	91.794	213.929	10.215	-	-	-	-	-	306.439	9.499	315.938
1.2 Ormançılık	-	-	-	1.810	21.024	-	-	-	-	-	-	22.834	-	22.834
1.3 Balıkçılık	-	-	-	2.734	3.429	-	-	-	-	-	-	6.163	-	6.163
2 Sanayi	-	-	-	872.668	535.333	75.215	-	-	-	-	-	1.202.560	280.656	1.483.216
2.1 Mad. Ve Taş.	-	-	-	28.659	13.379	-	-	-	-	-	-	29.075	12.963	42.038
2.2 İmalat Sanayi	-	-	-	843.897	520.720	75.215	-	-	-	-	-	1.172.139	267.693	1.439.832
2.3 Elektrik, Gaz, Su	-	-	-	112	1.234	-	-	-	-	-	-	1.346	-	1.346
3 İnşaat	-	-	-	483.372	167.553	103	-	-	-	-	-	602.228	48.800	651.028
4 Hizmetler	615.848	-	374.128	519.453	563.202	391.770	-	-	-	-	-	2.136.326	360.139	2.496.465
4.1 Toplan ve Per. Tic.	-	-	-	281.524	397.609	216.499	-	-	-	-	-	868.459	27.173	895.632
4.2 Otel ve Lok. Hizm.	-	-	-	3.590	14.057	11.287	-	-	-	-	-	28.367	567	28.934
4.3 Ulaş. ve Hab.	-	-	-	56.367	63.761	25.789	-	-	-	-	-	138.902	7.015	145.917
4.4 Mali Kuruluş	615.848	-	374.128	111.646	825	-	-	-	-	-	-	818.224	316.287	1.134.511
4.5 G.M. ve Kir. Hiz.	-	-	-	4.536	1.704	-	-	-	-	-	-	6.190	50	6.240
4.6 Serb. Mes. Hizm.	-	-	-	32.732	58.917	112.540	-	-	-	-	-	195.150	9.039	204.189
4.7 Eğl. Hizm.	-	-	-	104	2.718	-	-	-	-	-	-	2.822	-	2.822
4.8 Sağlık ve Sosyal	-	-	-	28.954	23.611	25.655	-	-	-	-	-	78.212	8	78.220
5 Diger	8.907	36	-	-	489.790	478.511	-	-	-	-	-	1.458.196	19.888	1.478.084
6 Toplam	624.755	36	374.128	1.971.831	1.994.260	955.814	115.640	32.064	385.200	385.200	5.734.746	718.982	6.453.728	

(*) Kredi riski azaltımı öncesi, krediyi dönüştürme oranı sonrası risk tutarları verilmiştir.

ANADOLUBANK ANONİM ŞİRKETİ
31 ARALIK 2012 TARİHİ İTİBARIYLA KONSOLİDE OLMAYAN
FİNANSAL TABLOLARA İLİŞKİN AÇIKLAMA VE DİPNOTLAR
(Tutarlar aksi belirtilmedikçe Bin Türk Lirası (TL) olarak ifade edilmiştir.)

DÖRDÜNCÜ BÖLÜM: MALİ BÜNYEYE İLİŞKİN BİLGİLER (devamı)

II. Kredi riskine ilişkin açıklamalar (devamı)

Vade Unsuru Taşıyan Risklerin Kalan Vadelerine Göre Dağılımı :

Risk Sınıfları	Vadeye Kalan Süre				
	1 ay	1-3 ay	3-6 ay	6-12 ay	1 yıl üzeri
Merkezi Yönetimlerden veya Merkez Bankalarından Şarta Bağlı Olan ve Olmayan Alacaklar	615,848	-	-	-	8,907
Bölgesel Yönetimlerden Veya Yerel Yönetimlerden Şarta Bağlı Olan Ve Olmayan Alacaklar	-	-	-	-	-
İdari Birimlerden Ve Ticari Olmayan Girişimlerden Şarta Bağlı Olan Ve Olmayan Alacaklar	-	-	-	-	36
Çok Taraflı Kalkınma Bankalarından Şarta Bağlı Olan Ve Olmayan Alacaklar	-	-	-	-	-
Uluslararası Teşkilatlardan Şarta Bağlı Olan Ve Olmayan Alacaklar	-	-	-	-	-
Bankalar Ve Aracı Kurumlardan Şarta Bağlı Olan Ve Olmayan Alacaklar	104,800	15,589	108,410	118,899	26,430
Şarta Bağlı Olan Ve Olmayan Kurumsal Alacaklar	245,840	338,802	584,947	195,313	606,930
Şarta Bağlı Olan Ve Olmayan Perakende Alacaklar	255,513	490,143	622,608	235,609	390,386
Şarta Bağlı Olan Ve Olmayan Gayrimenkul İpoteğiyle Teminatlandırılmış Alacaklar	47,753	95,506	133,708	57,304	621,543
Kurulca Riski Yüksek Olarak Belirlenen Alacaklar	-	-	-	49,723	65,917
İpotek Teminatlı Menkul Kıymetler	-	-	-	-	-
Menkul Kıymetleştirme Pozisyonları	-	-	-	-	-
Bankalar Ve Aracı Kurumlardan Olan Kısa Vadeli Alacaklar İle Kısa Vadeli Kurumsal Alacaklar	-	32,064	-	-	-
Kolektif Yatırım Kuruluşu Niteliğindeki Yatırımlar	-	-	-	-	-
Diğer Alacaklar	-	-	-	-	-
Genel Toplam^(*)	1,269,754	972,104	1,449,673	656,848	1,720,149

^(*) Kredi riski azaltımı öncesi, krediye dönüşüm oranı sonrası risk tutarları verilmiştir.

ANADOLUBANK ANONİM ŞİRKETİ
31 ARALIK 2012 TARİHİ İTİBARIYLA KONSOLİDE OLMAYAN
FİNANSAL TABLOLARA İLİŞKİN AÇIKLAMA VE DİPNOTLAR
(Tutarlar aksi belirtilmedikçe Bin Türk Lirası (TL) olarak ifade edilmiştir.)

DÖRDÜNCÜ BÖLÜM: MALİ BÜNYEYE İLİŞKİN BİLGİLER (devamı)

II. Kredi riskine ilişkin açıklamalar (devamı)

Risk Sınıflarına İlişkin Bilgiler:

Bankaların Sermaye Yeterliliğinin Ölçülmesine ve Değerlendirilmesine İlişkin Yönetmeliğin 6 ncı maddesinde belirtilen risk sınıflarına ait risk ağırlıklarının belirlenmesinde, karşı tarafların Uluslararası Derecelendirme kuruluşundan sahip oldukları dış derecelendirme notları kullanılmaktadır.

Merkezi yönetimlerden veya merkez bankalarından alacaklar risk sınıfının tamamı için uluslararası derecelendirme notu dikkate alınırken, Uluslararası Derecelendirme kuruluşu tarafından derecelendirilmeyen merkezi yönetim ve merkez bankaları için Ekonomik İşbirliği ve Kalkınma Örgütü (OECD) tarafından yayımlanan ülke riski sınıflandırması esas alınmaktadır.

Sermaye yeterliliği düzenlemelerine göre bankalardan ve aracı kurumlardan alacaklar ile kurumsal alacaklar risk sınıflarının risk ağırlığının dış derecelendirme notlarının kullanımı, karşı tarafı yurt dışında yerleşik olan alacaklar ile sınırlandırılmıştır. Karşı tarafı yurt içinde yerleşik olan alacaklar derecesiz kabul edilmek suretiyle sermaye yeterliliği hesaplamasına dahil edilmektedir.

Alım satım hesaplarına dahil edilmeyen kalemler için risk ağırlığı belirlenmesinde; alacağa özgü bir derecelendirme yapılmışsa ilgili kredi derecelendirmesi, alacağa özgü bir derecelendirme yapılmamışsa ihraççının kredi derecelendirmesi dikkate alınmaktadır.

Uluslararası Derecelendirme kuruluşu tarafından verilen notların, kredi kalitesi kademesi ve risk sınıflarına göre risk ağırlıkları ile eşleştirmesi aşağıdaki tabloda gösterilmiştir:

Kredi Kalitesi Kademesi	Uluslararası Derecelendirme Derece Notu	Risk Sınıfları				Kurumsal Alacaklar
		Merkezi Yönetimlerden veya Merkez Bankalarından Alacaklar	İdari Birimlerden ve Ticari Olmayan Girişimlerden Alacaklar	Bankalardan ve Aracı Kurumlardan Alacaklar		
				Kalan vadesi 3 aydan küçük alacaklar	Kalan vadesi 3 aydan büyük alacaklar	
1	AAA AA+	0%	20%	20%	20%	20%
2	AA AA- A+	20%	50%	20%	50%	50%
3	A A- BBB+	50%	100%	20%	50%	100%
4	BBB BBB- BB+	100%	100%	50%	100%	100%
5	BB BB- B+	100%	100%	50%	100%	150%
6	B B- CCC+ CCC CCC- CC C D	150%	150%	150%	150%	150%

ANADOLUBANK ANONİM ŞİRKETİ
31 ARALIK 2012 TARİHİ İTİBARIYLA KONSOLİDE OLMAYAN
FİNANSAL TABLOLARA İLİŞKİN AÇIKLAMA VE DİPNOTLAR
(Tutarlar aksi belirtilmedikçe Bin Türk Lirası (TL) olarak ifade edilmiştir.)

DÖRDÜNCÜ BÖLÜM: MALİ BÜNYEYE İLİŞKİN BİLGİLER (devamı)

II. Kredi riskine ilişkin açıklamalar (devamı)

Risk Ağırlığına Göre Risk Tutarları:

Risk Ağırlığı	%0	%20	%50	%75	%100	%150	%200	Özkaynaklardan İndirilenler
Kredi Riski Azaltımı Öncesi Tutar	753,011	185,276	1,054,155	2,011,641	2,334,005	49,723	65,917	75
Kredi Riski Azaltımı Sonrası Tutar	811,191	195,809	1,054,155	1,918,531	2,288,935	49,723	65,917	75

Önemli Sektörlere veya Karşı Taraf Türüne Göre Muhtelif Bilgiler:

Önemli Sektörler/Karşı taraflar	Krediler			
	Değer Kaybına Uğramış ^(*)	Tahsili Gecikmiş	Değer Ayarlamaları	Karşılıklar ^(*)
1 Tarım	2,911	12,497	157	2,911
1.1 Çiftçilik ve Hayvancılık	1,730	12,227	151	1,730
1.2 Ormancılık	861	179	4	861
1.3 Balıkçılık	320	91	2	320
2 Sanayi	36,598	23,356	325	36,598
2.1 Madencilik ve Taşocakçılığı	1,170	1,391	14	1,170
2.2 İmalat Sanayi	35,336	21,518	307	35,336
2.3 Elektrik, Gaz, Su	92	447	4	92
3 İnşaat	7,602	9,101	122	7,602
4 Hizmetler	38,793	41,876	572	38,793
4.1 Toptan ve Perakende Ticaret	30,807	30,198	372	30,807
4.2 Otel ve Lokanta Hizmetleri	620	951	16	620
4.3 Ulaştırma Ve Haberleşme	3,310	5,464	94	3,310
4.4 Mali Kuruluşlar	215	193	2	215
4.5 Gayrimenkul ve Kira Hizmetleri	24	33	-	24
4.6 Serbest Meslek Hizmetleri	1,939	2,525	51	1,939
4.7 Eğitim Hizmetleri	160	130	2	160
4.8 Sağlık ve Sosyal Hizmetler	1,718	2,382	35	1,718
5 Diğer	50,986	70,672	1,306	50,986
Toplam	136,890	157,502	2,482	136,890

^(*) Tazmin edilmemiş gayri nakdi krediler ve söz konusu kredilere ilişkin karşılıklar dahil edilmemiştir.

Değer Ayarlamaları ve Kredi Karşılıkları Değişimine İlişkin Bilgiler:

	Açılış Bakiyesi	Dönem içinde ayrılan karşılık tutarları	Karşılık İptalleri ^(**)	Diğer Ayarlamalar ^(*)	Kapanış Bakiyesi
Özel Karşılıklar	82,092	59,630	4,832	-	136,890
Genel Karşılıklar	36,598	16,073	-	-	52,671

^(*) Kur farklarına, faaliyet birleşmelerine, devralma işlemlerine ve bağlı ortaklıkların elden çıkartılmasına göre belirlenenler

^(**) Geçmiş dönemlerde ayrılan kredi karşılıklarının iptalinden kaynaklanmaktadır.

ANADOLUBANK ANONİM ŞİRKETİ
31 ARALIK 2012 TARİHİ İTİBARIYLA KONSOLİDE OLMAYAN
FİNANSAL TABLOLARA İLİŞKİN AÇIKLAMA VE DİPNOTLAR
(Tutarlar aksi belirtilmedikçe Bin Türk Lirası (TL) olarak ifade edilmiştir.)

DÖRDÜNCÜ BÖLÜM: MALİ BÜNYEYE İLİŞKİN BİLGİLER (devamı)

II. Kredi riskine ilişkin açıklamalar (devamı)

Özel kredi karşılığının risk derecelendirmelerine göre brüt ve net tutarları

31 Aralık 2012	Krediler		Diğer aktifler	
	Brüt	Net	Brüt	Net
3. Grup : Değer düşüklüğüne uğrayan	18,367	-	-	-
4. Grup : Değer düşüklüğüne uğrayan	20,019	-	-	-
5. Grup : Değer düşüklüğüne uğrayan	97,249	-	1,255	-
Toplam	135,635	-	1,255	-

31 Aralık 2011	Krediler		Diğer aktifler	
	Brüt	Net	Brüt	Net
3. Grup : Değer düşüklüğüne uğrayan	12,658	7,842	535	72
4. Grup : Değer düşüklüğüne uğrayan	6,954	2,963	-	-
5. Grup : Değer düşüklüğüne uğrayan	79,169	7,083	736	-
Toplam	98,781	17,888	1,271	72

Banka müşterilerini istihbarat çalışmalarında yer alan kıstaslara göre birden beşe kadar derecelendirmektedir. 1 ve 2 ile derecelendirilmiş krediler canlı kredileri, 3 ile 5 arası derecelendirilmiş krediler ise takipteki kredileri ifade etmektedir. Banka firmayı derecelendirirken; firmanın gelirleri, bilanço analizi, nakit akışı, faaliyet performansı, sektördeki durumu, piyasa istihbaratları, yönetimin etkinliği, bilanço dışı riskler ve genel ekonomik ve sektöre ilişkin durumu göz önünde bulundurmaktadır.

Canlı durumdaki nakdi ve gayri nakdi krediler için Banka'nın elinde bulundurduğu teminatların detayı

Nakdi krediler	31 Aralık 2012	31 Aralık 2011
Teminatlı krediler:		
Nakit teminatlı krediler	59,417	58,018
Gayrimenkul ipoteği ile teminatlandırılmış krediler	943,784	1,000,717
Hazine garantisi veya kamu kesimi menkul kıymetleri ile teminatlandırılan krediler	330	996
Mali kuruluşlar tarafından ihraç edilmiş garantiler	35	1,113
Diğer teminatlar (varlık üzerindeki rehinler, kurumsal ve kişisel garantiler, senetler)	2,635,947	2,226,190
Teminatlandırılmamış krediler	536,589	428,360
Toplam canlı krediler	4,176,102	3,715,394

Gayri nakdi krediler	31 Aralık 2012	31 Aralık 2011
Teminatlı krediler:		
Nakit teminatlı krediler	36,991	36,428
Gayrimenkul ipoteği ile teminatlandırılmış krediler	44,478	54,173
Hazine garantisi veya kamu kesimi menkul kıymetleri ile teminatlandırılan krediler	266	276
Mali kuruluşlar tarafından ihraç edilmiş garantiler	33	129
Diğer teminatlar (varlık üzerindeki rehinler, kurumsal ve kişisel garantiler, senetler)	1,064,026	1,019,652
Teminatlandırılmamış krediler	480,990	305,380
Toplam gayri nakdi krediler	1,626,784	1,416,038

ANADOLUBANK ANONİM ŞİRKETİ
31 ARALIK 2012 TARİHİ İTİBARIYLA KONSOLİDE OLMAYAN
FİNANSAL TABLOLARA İLİŞKİN AÇIKLAMA VE DİPNOTLAR
(Tutarlar aksi belirtilmedikçe Bin Türk Lirası (TL) olarak ifade edilmiştir.)

DÖRDÜNCÜ BÖLÜM: MALİ BÜNYEYE İLİŞKİN BİLGİLER (devamı)

II. Kredi riskine ilişkin açıklamalar (devamı)

Değer düşüklüğüne uğramış kredi ve alacaklar için alınan teminatların makul değer tahmini

	31 Aralık 2012	31 Aralık 2011
Teminatsız	107,348	72,067
İpotek	26,056	25,340
Oto Rehni	3,340	2,495
Kefalet	146	150
Toplam	136,890	100,052

Değer düşüklüğüne uğramış kredi ve alacakların bölgesel yoğunlaşması

Bölgesel	31 Aralık 2012	31 Aralık 2011
Türkiye	136,751	99,910
Amerika Birleşik Devletleri	139	142
Toplam değer düşüklüğüne uğramış kredi ve alacaklar	136,890	100,052

Vadesi geçmiş ama henüz değer düşüklüğüne uğramamış kredi ve alacaklar

	31 Aralık 2012	31 Aralık 2011
1.Grup : Düşük riskli kredi ve alacaklar	66,577	7,082
2.Grup : Yakın izlemedeki kredi ve alacaklar	90,925	49,680
Toplam	157,502	56,762

Vadesi geçmiş ama henüz değer düşüklüğüne uğramamış kredi ve alacakların yaşlandırması

	31 Aralık 2012	31 Aralık 2011
0-30 gün	70,592	9,694
30-60 gün	56,656	31,103
60-90 gün	30,254	15,965
Toplam	157,502	56,762

Vadesi geçmemiş ve değer düşüklüğüne uğramamış kredi ve alacaklar

	31 Aralık 2012	31 Aralık 2011
1.Grup : Düşük riskli kredi ve alacaklar	3,919,415	3,623,468
2.Grup : Yakın izlemedeki kredi ve alacaklar	84,490	35,164
Toplam	4,003,905	3,658,632
Yeniden yapılandırılan krediler	14,695	-
Toplam	4,018,600	3,658,632

ANADOLUBANK ANONİM ŞİRKETİ
31 ARALIK 2012 TARİHİ İTİBARIYLA KONSOLİDE OLMAYAN
FİNANSAL TABLOLARA İLİŞKİN AÇIKLAMA VE DİPNOTLAR
(Tutarlar aksi belirtilmedikçe Bin Türk Lirası (TL) olarak ifade edilmiştir.)

DÖRDÜNCÜ BÖLÜM: MALİ BÜNYEYE İLİŞKİN BİLGİLER (devamı)

III. Piyasa riskine ilişkin açıklamalar

Banka'nın risk yönetimi alanındaki faaliyetleri "Bankaların İç Sistemleri Hakkında Yönetmelik" ve "Bankaların Sermaye Yeterliliğinin Ölçülmesine ve Değerlendirilmesine İlişkin Yönetmelik" ile uyumlu şekilde Yönetim Kurulu'nun sorumluluğunda yürütülmektedir.

Yönetmeliklere uyum sağlamak amacıyla, Banka, piyasa riski yönetimine ilişkin faaliyetlerini son olarak 28 Haziran 2012 tarih 28337 sayılı Resmi Gazete'de yayımlanan "Bankaların İç Sistemleri Hakkında Yönetmelik" ve "Bankaların Sermaye Yeterliliğinin Ölçülmesine ve Değerlendirilmesine İlişkin Yönetmelik" çerçevesinde düzenlemiştir.

Yönetim Kurulu, risk yönetim sistemlerinin etkinliğini, denetim komitesi, ilgili diğer komiteler ve üst yönetim aracılığıyla ve muhtelif risk raporları ile denetim komitesi tarafından yapılan değerlendirmeler ışığında izlemektedir.

Banka'nın maruz kaldığı piyasa riski için belirlenen risk politikaları ve uygulama usulleri Yönetim Kurulu tarafından onaylanmış olup, düzenli olarak gözden geçirilmektedir. Piyasa riski, risklerin uluslararası standartlara uygun olarak ölçülmesi, sınırlanması ve buna göre sermaye ayrılmasının yanı sıra korunma amaçlı işlemler ile de risk azaltımına gidilerek yönetilmektedir.

Alım satım amacıyla elde tutulan portföylere ilişkin piyasa riskinin ölçümünde "standart metot" ile "riske maruz değer yöntemi" kullanılmaktadır. Standart metot kapsamında yapılan ölçümler aylık olarak gerçekleştirilmekte olup, sermaye yeterliliği hesaplamasında dikkate alınmaktadır. RMD hesaplamaları kapsamında yapılan ölçümler ise günlük bazda gerçekleştirilmektedir. RMD, Tarihsel Simülasyon, Monte Carlo Simülasyonu, Parametrik Yöntem olmak üzere 3 farklı yöntemle hesaplanmaktadır. Banka, piyasa riskinin içsel yönetimi ve limitlerin belirlenmesi çerçevesinde Monte Carlo simülasyonu RMD sonuçlarını baz almaktadır.

Diğer iki yöntemle yapılan hesaplamalar karşılaştırma ve izleme amacıyla kullanılmaktadır. RMD hesaplamasında geriye dönük 1 yıllık piyasa veri seti kullanılmakta, %99 güven aralığı ve 1 günlük elde tutma süresi (yasal sermaye hesaplamasında 10 gün) dikkate alınmaktadır. RMD modelinin güvenilirliğini ölçmek üzere geriye dönük test yapılmaktadır. RMD hesaplamalarının büyük çaplı piyasa dalgalanmalarını da yansıtabilmesi amacıyla stres testleri ve senaryo analizleri uygulanmaktadır.

Piyasa riskinin sınırlandırılmasında RMD limitlerinin yanında, alım-satım portföyüne ilişkin Yönetim Kurulu tarafından onaylanmış işlem, işlemci, masa, stop loss limitleri de bulunmaktadır.

Piyasa riskine ilişkin bilgiler

	Tutar
(I) Genel Piyasa Riski İçin Hesaplanan Sermaye Yükümlülüğü- Standart Metot	41,182
(II) Spesifik Risk İçin Hesaplanan Sermaye Yükümlülüğü - Standart Metot	-
(III) Kur Riski İçin Hesaplanan Sermaye Yükümlülüğü - Standart Metot	4,690
(IV) Emtia Riski İçin Hesaplanan Sermaye Yükümlülüğü - Standart Metot	-
Menkul kıymetleştirme Pozisyonlarına İlişkin Spesifik Risk İçin Gerekli Sermaye	-
(V) Takas Riski İçin Hesaplanan Sermaye Yükümlülüğü - Standart Metot	-
(VI) Opsiyonlardan Kaynaklanan Piyasa Riski İçin Hesaplanan Sermaye Yükümlülüğü - Standart Metot	-
(VII) Karşı Taraf Kredi Riski İçin Hesaplanan Sermaye Yükümlülüğü - Standart Metot	2,944
(VIII) Risk Ölçüm Modeli Kullanan Bankalarda Piyasa Riski İçin Hesaplanan Sermaye Yükümlülüğü	45,872
(IX) Piyasa Riski İçin Hesaplanan Toplam Sermaye Yükümlülüğü	48,816
(I+II+III+IV+V+VI+VII)	48,816
(X) Piyasa Riskine Esas Tutar (12,5 x VIII) ya da (12,5 x IX)	610,200

ANADOLUBANK ANONİM ŞİRKETİ
31 ARALIK 2012 TARİHİ İTİBARIYLA KONSOLİDE OLMAYAN
FİNANSAL TABLOLARA İLİŞKİN AÇIKLAMA VE DİPNOTLAR
(Tutarlar aksi belirtilmedikçe Bin Türk Lirası (TL) olarak ifade edilmiştir.)

DÖRDÜNCÜ BÖLÜM: MALİ BÜNYEYE İLİŞKİN BİLGİLER (devamı)

III. Piyasa riskine ilişkin açıklamalar (devamı)

Dönem içerisinde ay sonları itibarıyla hesaplanan piyasa riskine ilişkin ortalama piyasa riski tablosu

	Cari Dönem		
	Ortalama	En Yüksek	En Düşük
Faiz Oranı Riski	27,028	41,148	9,853
Hisse Senedi Riski	30	34	28
Kur Riski	4,049	4,983	3,350
Emtia Riski	-	-	-
Takas Riski	-	-	-
Opsiyon Riski	870	2,669	-
Karşı Taraf Riski	4,584	9,241	436
Toplam Riske Maruz Değer	399,716	573,401	176,196

Karşı Taraf Riskine İlişkin Nicel Bilgiler

Repo işlemleri, menkul kıymet ve emtia ödünç işlemleri ile türev işlemler için karşı taraf kredi riski hesaplanmaktadır. Karşı taraf kredi riski hesaplamalarında, Bankaların Sermaye Yeterliliğinin Ölçülmesine ve Değerlendirilmesine İlişkin Yönetmelik Ek-2 çerçevesinde Gerçeğe Uygun Değerine Göre Değerleme Yöntemi kullanılmaktadır. Türev işlemler için yenileme maliyeti ve potansiyel kredi riski tutarının toplamı, risk tutarı olarak dikkate alınmaktadır. Yenileme maliyetleri sözleşmelerin gerçeğe uygun değerine göre değerlendirilmesi ile, potansiyel kredi risk tutarı ise sözleşme tutarlarının yönetmelik ekinde belirtilen kredi dönüşüm oranları ile çarpılması suretiyle hesaplanmaktadır.

	Tutar
Faiz Oranına Dayalı Sözleşmeler	-
Döviz Kuruna Dayalı Sözleşmeler	4,877
Emtiaya Dayalı Sözleşmeler	-
Hisse Senedine Dayalı Sözleşmeler	-
Diğer	-
Pozitif Gerçeğe Uygun Brüt Değer	31,917
Netleştirilmenin Faydaları	-
Netleştirilmiş Cari Risk Tutarı	-
Tutulmuş Teminatlar	-
Türevlere İlişkin Net Pozisyon	36,794

IV. Operasyonel riske ilişkin açıklamalar

Operasyonel riske esas tutar, Bankaların Sermaye Yeterliliğinin Ölçülmesine ve Değerlendirilmesine ilişkin Yönetmelik'in 14 üncü maddesi uyarınca temel gösterge yöntemine göre hesaplanmıştır.

Yıllık brüt gelir, faiz gelirleri ile faiz dışı gelirlerin net tutarlarının toplamından satılmaya hazır ve vadeye kadar elde tutulacak menkul kıymetler hesaplarında izlenen menkul değerlerin satışından kaynaklanan kâr/zarar ile olağanüstü gelirler ve sigortadan tazmin edilen tutarlar düşülerek hesaplanmaktadır.

	31.12.2009	31.12.2010	31.12.2011	Toplam/Pozitif BG yılı sayısı	Oran (%)	Toplam
Brüt gelir	338,165	333,881	335,914	335,987	15	50,398
Operasyonel Riske Esas Tutar (Toplam*12,5)						629,975

ANADOLUBANK ANONİM ŞİRKETİ
31 ARALIK 2012 TARİHİ İTİBARIYLA KONSOLİDE OLMAYAN
FİNANSAL TABLOLARA İLİŞKİN AÇIKLAMA VE DİPNOTLAR
(Tutarlar aksi belirtilmedikçe Bin Türk Lirası (TL) olarak ifade edilmiştir.)

DÖRDÜNCÜ BÖLÜM: MALİ BÜNYEYE İLİŞKİN BİLGİLER (devamı)

V. Kur riskine ilişkin açıklamalar

Banka'nın maruz kaldığı kur riski, bu durumun etkilerinin tahmin edilmesi, Banka Yönetim Kurulu'nun günlük olarak izlenen pozisyonlar için belirlediği limitler

Banka'nın maruz kaldığı kur riskinin ölçülmesinde, yasal raporlamada kullanılan Standart Metot ile Riske Maruz Değer Yöntemi kullanılmaktadır.

Kur riskine esas sermaye yükümlülüğü hesaplanırken Banka'nın, tüm döviz varlıkları, yükümlülükleri ve vadeli döviz işlemleri göz önünde bulundurulmaktadır. Her bir döviz cinsinin Türk Lirası karşılıkları itibarıyla net kısa ve uzun pozisyonları hesaplanmakta, mutlak değerce büyük olan pozisyon sermaye yükümlülüğüne esas tutar olarak belirlenmektedir. Bu tutar üzerinden sermaye yükümlülüğü hesaplanmaktadır. Yönetim Kurulu günlük olarak kur riski ile ilgili pozisyonların limit dahilinde olup olmadığını denetlemektedir.

Önemli olması durumunda yabancı para cinsinden borçlanma araçlarının ve net yabancı para yatırımlarının riskten korunma amaçlı türev araçları ile korunmasının boyutu

31 Aralık 2012 tarihi itibarıyla Banka'nın riskten korunma amaçlı sınıfladığı türev finansal araçları bulunmamaktadır.

Yabancı para risk yönetim politikası

Risk politikası limitler dahilindeki işlemler üzerine kurulmuş olup, yabancı para pozisyonunun dengede tutulması esastır. Gerek ulusal mevzuat, gerekse uluslararası uygulamalar ışığında ve mevcut özkaynak profili kapsamında belirlenmiş alt ve üst limitler aralığında pozisyon alınmasına yönelik bir YP risk yönetim politikası söz konusu olup, spekülatif pozisyon taşınmamaktadır.

Banka'nın bilanço tarihi ile bu tarihten geriye doğru son beş iş günü kamuya duyurulan cari döviz alış kurları TL olarak aşağıdaki tabloda verilmiştir.

	ABD Doları	Avro
Bilanço Tarihindeki Cari Döviz Alış Kuru	1.7776	2.3452
Bilanço tarihinden önceki:		
1. Günün Cari Döviz Alış Kuru	1.7826	2.3517
2. Günün Cari Döviz Alış Kuru	1.7829	2.3657
3. Günün Cari Döviz Alış Kuru	1.7848	2.3566
4. Günün Cari Döviz Alış Kuru	1.7877	2.3586
5. Günün Cari Döviz Alış Kuru	1.7893	2.3651
Son 31 Günün Basit Aritmetik Ortalaması	1.7921	2.3041

Maruz kalınan kur riski

TL'nin aşağıdaki para birimlerine karşılık yüzde 10 değer kaybının, 31 Aralık 2012 ve 2011 tarihlerinde sona eren yıllara ilişkin özkaynaklara ve gelir tablosuna (vergi etkisi hariç) etkisi aşağıdaki tabloda gösterilmiştir. Bu analiz tüm diğer değişkenlerin, özellikle faiz oranlarının, sabit kaldığı varsayımı altında hazırlanmıştır.

	31 Aralık 2012		31 Aralık 2011	
	Gelir tablosu	Özkaynak (*)	Gelir tablosu	Özkaynak (*)
ABD Doları	15,956	15,956	(1,261)	(1,261)
Avro	(28,496)	(28,496)	(15,244)	(15,244)
Diğer para birimleri	1,533	1,533	2,294	2,294
Toplam, net	(11,007)	(11,007)	(14,211)	(14,211)

(*) Özkaynak etkisi, TL'nin ilgili yabancı para birimlerine karşı %10'luk değer kaybindan dolayı oluşacak gelir tablosu etkisini de içermektedir.

ANADOLUBANK ANONİM ŞİRKETİ
31 ARALIK 2012 TARİHİ İTİBARIYLA KONSOLİDE OLMAYAN
FİNANSAL TABLOLARA İLİŞKİN AÇIKLAMA VE DİPNOTLAR
(Tutarlar aksi belirtilmedikçe Bin Türk Lirası (TL) olarak ifade edilmiştir.)

DÖRDÜNCÜ BÖLÜM: MALİ BÜNYEYE İLİŞKİN BİLGİLER (devamı)

V. Kur riskine ilişkin açıklamalar (devamı)

Kur riskine ilişkin bilgiler

Cari Dönem	Avro	ABD Doları	Diğer^(****)	Toplam
Varlıklar:				
Nakit Değerler ve Merkez Bankası Bankalar	146,557	276,357	95,972	518,886
Gerçeğe Uygun Değer Farkı Kar veya Zarara Yansıtılan Finansal Varlıklar ^(**)	58,804	77,645	2,172	138,621
Para Piyasalarından Alacaklar	20,446	64	-	20,510
Satılmaya Hazır Finansal Varlıklar	-	-	-	-
Krediler ^(*)	-	689,032	-	689,032
İştirak, Bağlı Ortaklık ve Birlikte Kontrol Edilen Ortaklıklar	69,295	231,629	75,364	376,288
Vadeye Kadar Elde Tutulacak Yatırımlar	113,483	6,311	-	119,794
Maddi Duran Varlıklar	-	-	-	-
Maddi Olmayan Duran Varlıklar	-	-	-	-
Diğer Varlıklar ^(***)	-	-	-	-
Diğer Varlıklar ^(****)	206	1,642	476	2,324
Toplam Varlıklar	408,791	1,282,680	173,984	1,865,455
Yükümlülükler:				
Bankalar Mevduatı	61,594	79,507	16	141,117
Döviz Tevdiat Hesabı	222,001	850,166	31,488	1,103,655
Para Piyasalarına Borçlar	-	491,392	-	491,392
Alınan Krediler	85,027	123,927	-	208,954
İhraç Edilen Menkul Kıymetler	-	-	-	-
Muhtelif Borçlar	688	2,304	196	3,188
Diğer Yükümlülükler ^{(**)(***)}	682	6,089	-	6,771
Toplam Yükümlülükler	369,992	1,553,385	31,700	1,955,077
Net Bilanço Pozisyonu	38,799	(270,705)	142,284	(89,622)
Net Nazım Hesap Pozisyonu	(210,277)	436,579	(126,958)	99,344
Türev Finansal Araçlardan Alacaklar	237,680	1,124,466	251,876	1,614,022
Türev Finansal Araçlardan Borçlar	(447,957)	(687,887)	(378,834)	(1,514,678)
Gayri Nakdi Krediler ^(****)	162,023	464,424	3	626,450
Önceki Dönem	Avro	ABD Doları	Diğer	Toplam
Toplam Varlıklar	279,045	1,480,428	131,587	1,891,060
Toplam Yükümlülükler	515,794	1,622,300	40,239	2,178,333
Net Bilanço Pozisyonu	(236,749)	(141,872)	91,348	(287,273)
Net Nazım Hesap Pozisyonu	197,791	135,576	(68,410)	264,957
Türev Finansal Araçlardan Alacaklar	331,867	852,588	372,001	1,556,456
Türev Finansal Araçlardan Borçlar	(134,076)	(717,012)	(440,411)	(1,291,499)
Gayri Nakdi Krediler ^(****)	106,355	436,846	1,168	544,369

^(*) İlişkitedeki finansal tablolarda TP hesaplar içerisinde takip edilen 210,778 TL tutarındaki dövizde endeksli krediler pozisyona dahil edilmiştir.

^(**) Türev finansal araçların 8,601 TL kur farkı gelir reeskontu, 319 TL tutarındaki kur farkı gider reeskontu dahil edilmemiştir.

^(***) YP cinsinden 7,154 TL tutarındaki takastaki çekler yukarıdaki tabloda diğer varlıklar ve diğer yükümlülükler içerisinde dahil edilmemiştir.

^(****) Gayri nakdi krediler yabancı para pozisyon hesabında dikkate alınmamaktadır.

^(*****) Diğer kalemi içindeki kıymetli maden depo hesabının 94,758 TL'si zorunlu karşılıklardan, 27,428 TL'si ise mevduattan oluşmaktadır.

ANADOLUBANK ANONİM ŞİRKETİ
31 ARALIK 2012 TARİHİ İTİBARIYLA KONSOLİDE OLMAYAN
FİNANSAL TABLOLARA İLİŞKİN AÇIKLAMA VE DİPNOTLAR
(Tutarlar aksi belirtilmedikçe Bin Türk Lirası (TL) olarak ifade edilmiştir.)

DÖRDÜNCÜ BÖLÜM: MALİ BÜNYEYE İLİŞKİN BİLGİLER (devamı)

VI. Faiz oranı riskine ilişkin açıklamalar

Varlıkların, yükümlülüklerin ve bilanço dışı kalemlerin faize duyarlılığı haftalık Aktif-Pasif Komitesi toplantılarında piyasadaki gelişmelerin de dikkate alınmasıyla değerlendirilmektedir.

Bankanın maruz kaldığı faiz oranı riskinin ölçülmesinde, standart metot, riske maruz değer (RMD) ve Aktif-Pasif risk ölçüm yöntemleri kullanılmaktadır. Standart metot kapsamında yapılan ölçümler, vade merdiveni kullanılarak aylık, RMD hesaplamaları kapsamında yapılan ölçümler ise günlük bazda yerine getirilmektedir. Aktif-Pasif risk ölçüm modeli aylık olarak çalıştırılmaktadır. Günlük bazda yapılan RMD hesaplamaları sırasında, Banka'nın portföyünde yer alan YP ve TL cinsinden alım-satım amaçlı ve satılmaya hazır menkul kıymetler ile bilanço dışı pozisyonların faiz oranı riski ölçülmektedir. Söz konusu hesaplamalar, senaryo analizleri ve stres testleri ile desteklenmektedir.

Varlıkların, yükümlülüklerin ve nazım hesap kalemlerinin faize duyarlılığı

Cari Dönem Sonu	1 Aya Kadar	1-3 Ay	3-12 Ay	1-5 Yıl	5 Yıl ve Üzeri	Faizsiz	Toplam
Varlıklar:							
Nakit Değerler ve Merkez Bankası	-	-	-	-	-	661,302	661,302
Bankalar	138,722	-	-	-	-	21,990	160,712
Gerçeğe Uygun Değer Farkı Kar veya Zarara Yansıtılan Finansal Varlıklar	14,256	99,415	121	31,489	20,459	282	166,022
Para Piyasalarından Alacaklar	80,014	-	-	-	-	-	80,014
Satılmaya Hazır Finansal Varlıklar	-	-	-	-	689,032	-	689,032
Krediler	1,862,423	350,593	956,176	748,782	258,128	-	4,176,102
Vadeye Kadar Elde Tutulacak Yatırımlar	-	-	9,003	-	-	-	9,003
Diğer Varlıklar (**)	-	86	-	-	-	348,401	348,487
Toplam Varlıklar	2,095,415	450,094	965,300	780,271	967,619	1,031,975	6,290,674
Yükümlülükler:							
Bankalar Mevduatı	127,952	19,858	2,149	-	-	471	150,430
Diğer Mevduat	2,704,000	611,452	117,595	-	-	337,894	3,770,941
Alınan Krediler	42,452	78,032	105,304	1,439	-	-	227,227
Para Piyasalarına Borçlar	306,669	221,031	-	-	-	-	527,700
Muhtelif Borçlar	-	-	-	-	-	82,951	82,951
İhraç Edilen Menkul Kıymetler	-	-	-	-	-	-	-
Diğer Yükümlülükler (**)	5,330	237	-	64	-	1,525,794	1,531,425
Toplam Yükümlülükler	3,186,403	930,610	225,048	1,503	-	1,947,110	6,290,674
Bilançodaki Uzun Pozisyon	-	-	740,252	778,768	967,619	-	2,486,639
Bilançodaki Kısa Pozisyon	(1,090,988)	(480,516)	-	-	-	(915,135)	(2,486,639)
Nazım Hesaplardaki Uzun Pozisyon	-	-	5,511	-	-	-	5,511
Nazım Hesaplardaki Kısa Pozisyon	-	-	(6,197)	-	-	-	(6,197)
Toplam Pozisyon	(1,090,988)	(480,516)	739,566	778,768	967,619	(915,135)	(686)

(*) Maddi duran varlıklar, maddi olmayan duran varlıklar, satış amaçlı elde tutulan duran varlık, karşılıklar ve bağlı ortaklıklar faizsiz sütununda gösterilmiştir.

(**) Özsermaye kalemleri diğer yükümlülükler içerisinde faizsiz sütununda gösterilmiştir.

ANADOLUBANK ANONİM ŞİRKETİ
31 ARALIK 2012 TARİHİ İTİBARIYLA KONSOLİDE OLMAYAN
FİNANSAL TABLOLARA İLİŞKİN AÇIKLAMA VE DİPNOTLAR
(Tutarlar aksi belirtilmedikçe Bin Türk Lirası (TL) olarak ifade edilmiştir.)

DÖRDÜNCÜ BÖLÜM: MALİ BÜNYEYE İLİŞKİN BİLGİLER (devamı)

VI. Faiz oranı riskine ilişkin açıklamalar (devamı)

Önceki Dönem Sonu	1 Aya Kadar	1-3 Ay	3-12 Ay	1-5 Yıl	5 Yıl ve Üzeri	Faizsiz	Toplam
Varlıklar:							
Nakit Değerler ve Merkez Bankası	-	-	-	-	-	502,296	502,296
Bankalar ve Diğer Mali Kuruluşlardan Alacaklar	220,612	-	-	-	-	26,785	247,397
Gerçeğe Uygun Değer Farkı Kar veya Zarara Yansıtılan Finansal Varlıklar	216,410	291	106,930	97,917	6,441	-	427,989
Para Piyasalarından Alacaklar	-	-	-	-	-	-	-
Satılmaya Hazır Finansal Varlıklar	-	-	-	-	-	-	-
Krediler	1,763,701	310,760	537,459	793,559	309,915	17,960	3,733,354
Vadeye Kadar Elde Tutulacak Yatırımlar	-	-	12,618	-	534,536	-	547,154
Diğer Varlıklar (*)	-	285	-	-	-	322,958	323,243
Toplam Varlıklar	2,200,723	311,336	657,007	891,476	850,892	869,999	5,781,433
Yükümlülükler:							
Bankalar Mevduatı	14,878	37,471	-	-	-	38,992	91,341
Diğer Mevduat	2,222,419	989,192	57,270	510	-	305,907	3,575,298
Para Piyasalarına Borçlar	68,638	117,714	199,607	6,039	-	-	391,998
Muhtelif Borçlar	119,589	154,822	248,041	-	-	-	522,452
İhraç Edilen Menkul Kıymetler	-	-	-	-	-	54,593	54,593
Alınan Krediler	-	-	-	-	-	-	-
Diğer Yükümlülükler (**)	43,631	1,011	92	209	1,800	1,099,008	1,145,751
Toplam Yükümlülükler	2,469,155	1,300,210	505,010	6,758	1,800	1,498,500	5,781,433
Bilançodaki Uzun Pozisyon	-	-	151,997	884,718	849,092	-	1,885,807
Bilançodaki Kısa Pozisyon	(268,432)	(988,874)	-	-	-	(628,501)	(1,885,807)
Nazım Hesaplardaki Uzun Pozisyon	-	18,889	11,711	-	-	-	30,600
Nazım Hesaplardaki Kısa Pozisyon	-	(15,500)	(13,017)	-	-	-	(28,517)
Toplam Pozisyon	(268,432)	(985,485)	150,691	884,718	849,092	(628,501)	2,083

(*) Maddi duran varlıklar, maddi olmayan duran varlıklar, satış amaçlı elde tutulan duran varlık ve bağlı ortaklıklar faizsiz sütununda gösterilmiştir.

(**) Özsermaye kalemleri diğer yükümlülükler içerisinde faizsiz sütununda gösterilmiştir.

ANADOLUBANK ANONİM ŞİRKETİ
31 ARALIK 2012 TARİHİ İTİBARIYLA KONSOLİDE OLMAYAN
FİNANSAL TABLOLARA İLİŞKİN AÇIKLAMA VE DİPNOTLAR
(Tutarlar aksi belirtilmedikçe Bin Türk Lirası (TL) olarak ifade edilmiştir.)

DÖRDÜNCÜ BÖLÜM: MALİ BÜNYEYE İLİŞKİN BİLGİLER (devamı)

VI. Faiz oranı riskine ilişkin açıklamalar (devamı)

Parasal finansal araçlara uygulanan ortalama faiz oranları:

Cari Dönem Sonu	Avro %	ABD Doları %	Japon Yeni %	TL %
Varlıklar:				
Nakit Değerler ve Merkez Bankası	-	-	-	-
Bankalar ve Diğer Mali Kuruluşlardan Alacaklar	0.44	0.47	-	5.36
Gerçeğe Uygun Değer Farkı Kar veya Zarara Yansıtılan Finansal Varlıklar	15.98	4.35	-	6.03
Para Piyasalarından Alacaklar	-	-	-	-
Satılmaya Hazır Finansal Varlıklar	-	7.04	-	-
Krediler	5.06	5.18	4.60	14.65
Vadeye Kadar Elde Tutulacak Yatırımlar	-	-	-	14.99
Yükümlülükler:				
Bankalararası Mevduat	2.18	1.26	-	8.11
Diğer Mevduat	2.93	2.95	-	8.37
Para Piyasalarına Borçlar	-	1.44	-	4.75
Muhtelif Borçlar	-	-	-	-
İhraç Edilen Menkul Kıymetler	-	-	-	-
Alınan Krediler	2.78	2.88	-	7.72
Önceki Dönem Sonu				
	Avro %	ABD Doları %	Japon Yeni %	TL %
Varlıklar:				
Nakit Değerler ve Merkez Bankası	-	-	-	-
Bankalar ve Diğer Mali Kuruluşlardan Alacaklar	0.75	0.47	-	-
Gerçeğe Uygun Değer Farkı Kar veya Zarara Yansıtılan Finansal Varlıklar	6.01	4.68	-	10.59
Para Piyasalarından Alacaklar	-	-	-	-
Satılmaya Hazır Finansal Varlıklar	-	-	-	-
Krediler	7.02	6.82	4.60	16.43
Vadeye Kadar Elde Tutulacak Yatırımlar	-	7.32	-	13.37
Yükümlülükler:				
Bankalararası Mevduat	4.04	3.55	-	11.22
Diğer Mevduat	4.90	5.23	-	11.40
Para Piyasalarına Borçlar	-	1.96	-	10.55
Muhtelif Borçlar	-	-	-	-
İhraç Edilen Menkul Kıymetler	-	-	-	-
Alınan Krediler	4.63	2.32	-	7.41

Bankacılık hesaplarından kaynaklanan faiz oranı riski

Bankacılık hesaplarından kaynaklanan faiz oranı riski; yeniden fiyatlama riski, verim eğrisi riski, baz riski ve opsiyonelite riski çerçevesinde değerlendirilmekte, uluslararası standartlara uygun olarak ölçülerek, limitlendirme ve korunma amaçlı işlemler ile de risk azaltımına gidilerek yönetilmektedir. Aktif, pasif ve bilanço dışı kalemlerin faize duyarlılığı haftalık Aktif-Pasif Komitesi toplantılarında piyasadaki gelişmeleri de dikkate alınarak değerlendirilmektedir.

Bankacılık hesaplarından kaynaklanan faiz oranı riski ölçüm süreci, Banka'nın bankacılık hesapları olarak tanımladığı faiz oranı pozisyonlarını içerecek ve ilgili yeniden fiyatlama ve vade verilerini dikkate alacak şekilde oluşturulmakta ve yürütülmektedir.

Vade uyumsuzluğundan kaynaklanan yeniden fiyatlama riskinin izlenmesi kapsamında durasyon gap, vade dilimi bazında gap ve duyarlılık analizleri kullanılmaktadır. Durasyon-gap ve duyarlılık analizleri haftalık dönemlerde gerçekleştirilmektedir.

ANADOLUBANK ANONİM ŞİRKETİ
31 ARALIK 2012 TARİHİ İTİBARIYLA KONSOLİDE OLMAYAN
FİNANSAL TABLOLARA İLİŞKİN AÇIKLAMA VE DİPNOTLAR
(Tutarlar aksi belirtilmedikçe Bin Türk Lirası (TL) olarak ifade edilmiştir.)

DÖRDÜNCÜ BÖLÜM: MALİ BÜNYEYE İLİŞKİN BİLGİLER (devamı)

VI. Faiz oranı riski (devamı)

Bankacılık hesaplarından kaynaklanan faiz oranı riski (devamı)

Durasyon-gap analizinde, faize hassas aktif ve pasif kalemlerin nakit akışları üzerinden, piyasa faiz oranları kullanılarak oluşturulan verim eğrileri kullanılarak, bugünkü değerleri hesaplanmaktadır.

Piyasalarda yaşanabilecek dalgalanmalara karşı periyodik olarak yapılan duyarlılık ve senaryo analizleri ile bu sonuçlar desteklenmektedir.

Bankacılık hesaplarından kaynaklanan faiz oranı riski, yasal olarak, 23 Ağustos 2011 tarih ve 28034 sayılı Resmi Gazete’de yayımlanan Bankacılık Hesaplarından Kaynaklanan Faiz Oranı Riskinin Standart Şok Yöntemiyle Ölçülmesine ve Değerlendirilmesine İlişkin Yönetmelik gereğince de ölçülmekte olup, bu ölçüme dayalı yasal limit aylık olarak izlenmekte ve raporlanmaktadır. Bankacılık hesaplarından kaynaklanan faiz oranı riskiyle orantılı düzeyde sermaye bulundurulmaktadır.

Alım-satım portföyünde yer alan faize duyarlı finansal enstrümanlara ilişkin faiz riski ise piyasa riski kapsamında değerlendirilmektedir.

	Para Birimi	Uygulanan Şok (+/- x baz puan)	Kazançlar/ Kayıplar	Kazançlar/Özkaynaklar – Kayıplar/Özkaynaklar
1	TRY	(+) 500bp	(108,100)	%9.62
2	TRY	(-) 400bp	195,798	%17.42
3	USD	(+) 200bp	8,564	%0.76
4	USD	(-) 200bp	(22,647)	%2.02
5	EUR	(+) 200bp	29,897	%2.66
6	EUR	(-) 200bp	(70,408)	%6.27
Toplam (Negatif Şoklar İçin)			102,743	%9.13
Toplam (Pozitif Şoklar İçin)			(69,639)	%6.20

Bankacılık hesaplarından kaynaklanan hisse senedi pozisyon riski

Bulunmamaktadır.

Toplam Gerçekleşmemiş Kazanç veya Kayıplar, Toplam Yeniden Değerleme Değer Artışları ile Bunların Ana ve Katkı Sermayeye Dahil Edilen Tutarları

Bulunmamaktadır.

ANADOLUBANK ANONİM ŞİRKETİ
31 ARALIK 2012 TARİHİ İTİBARIYLA KONSOLİDE OLMAYAN
FİNANSAL TABLOLARA İLİŞKİN AÇIKLAMA VE DİPNOTLAR
(Tutarlar aksi belirtilmedikçe Bin Türk Lirası (TL) olarak ifade edilmiştir.)

DÖRDÜNCÜ BÖLÜM: MALİ BÜNYEYE İLİŞKİN BİLGİLER (devamı)

VII. Likidite riskine ilişkin açıklamalar

Banka likidite riskinden korunmak amacıyla fonlama kaynaklarını müşteri mevduatı ve yurt dışından kullanılan krediler olmak üzere çeşitlendirmekte, varlık ve yükümlülükler arasında vade uyumunun sağlanması gözetilmekte, piyasa dalgalanmaları neticesinde ortaya çıkabilecek likidite ihtiyacının eksiksiz bir biçimde sağlanabilmesi amacıyla likit değerler muhafaza edilmektedir.

Banka'nın kısa vadeli likidite ihtiyacı temel olarak mevduat kaynağıyla karşılanmakta olup, uzun vadeli likidite ihtiyacı için sendikasyon ve sekürütizasyon kredileri gibi yurt dışı fonlama kaynaklarına başvurulmaktadır. Kullanılmayan önemli likidite kaynakları yoktur.

BDDK tarafından 1 Kasım 2006 tarih ve 26333 sayılı Resmi Gazete'de yayımlanarak yürürlüğe giren "Bankaların Likidite Yeterliliğinin Ölçülmesine ve Değerlendirilmesine İlişkin Yönetmelik" uyarınca 1 Haziran 2007 tarihinden itibaren bankaların haftalık ve aylık bazda yapacakları hesaplamalarda likidite oranının yabancı para aktif ve pasiflerde en az %80, toplam aktif ve pasiflerde en az %100 olması gerekmektedir. 2011 ve 2012 yıllarında gerçekleşen likidite rasyoları aşağıdaki gibidir.

Cari Dönem	Birinci Vade Dilimi (Haftalık)		İkinci Vade Dilimi (Aylık)	
	YP	YP+TP	YP	YP+TP
Ortalama (%)	134.96	174.82	108.84	116.34

Önceki Dönem	Birinci Vade Dilimi (Haftalık)		İkinci Vade Dilimi (Aylık)	
	YP	YP+TP	YP	YP+TP
Ortalama (%)	124.71	135.41	118.19	124.47

ANADOLUBANK ANONİM ŞİRKETİ
31 ARALIK 2012 TARİHİ İTİBARIYLA KONSOLİDE OLMAYAN
FİNANSAL TABLOLARA İLİŞKİN AÇIKLAMA VE DİPNOTLAR
(Tutarlar aksi belirtilmedikçe Bin Türk Lirası (TL) olarak ifade edilmiştir.)

DÖRDÜNCÜ BÖLÜM: MALİ BÜNYEYE İLİŞKİN BİLGİLER (devamı)

VII. Likidite riskine ilişkin açıklamalar (devamı)

Aktif ve pasif kalemlerin kalan vadelerine göre gösterimi:

Cari Dönem Sonu	Vadesiz	1 aya kadar	1-3 Ay	3-12 Ay	1-5 Yıl	5 Yıl ve Üzeri	Dağıtılmayan ^(*)	Toplam
Varlıklar:								
Nakit Değerler (Kasa, Efektif Deposu, Yoldaki Paralar, Satın Alınan Çekler) ve TCMB	661,302	-	-	-	-	-	-	661,302
Bankalar ve Diğer Mali Kuruluşlardan Alacaklar	21,990	138,722	-	-	-	-	-	160,712
Gerçeğe Uygun Değer Farkı Kar veya Zarara Yansıtılan FV	-	14,201	99,415	120	31,489	20,515	282	166,022
Para Piyasalarından Alacaklar	-	80,014	-	-	-	-	-	80,014
Satılmaya Hazır Finansal Varlıklar	-	-	-	-	-	689,032	-	689,032
Krediler	-	714,001	793,200	1,631,780	775,624	261,497	-	4,176,102
Vadeye Kadar Elde Tutulacak Yat.	-	-	-	-	9,003	-	-	9,003
Diğer Varlıklar	-	164,890	-	-	-	-	183,597	348,487
Toplam Varlıklar	683,292	1,111,828	892,615	1,631,900	816,116	971,044	183,879	6,290,674
Yükümlülükler:								
Bankalar Mevduatı	471	127,952	19,858	2,149	-	-	-	150,430
Diğer Mevduat	337,894	2,704,000	611,452	117,595	-	-	-	3,770,941
Alınan Krediler	-	42,452	78,032	105,304	1,439	-	-	227,227
Para Piyasalarına Borçlar	-	306,669	221,031	-	-	-	-	527,700
İhraç Edilen Menkul Kıymetler	-	-	-	-	-	-	-	-
Muhtelif Borçlar	-	82,951	-	-	-	-	-	82,951
Diğer Yükümlülükler(*)	-	232,347	58,314	-	64	-	1,240,700	1,531,425
Toplam Yükümlülükler	338,365	3,496,371	988,687	225,048	1,503	-	1,240,700	6,290,674
Likidite Açığı	344,927	(2,384,543)	(96,072)	1,406,852	814,613	971,044	(1,056,821)	-
Önceki Dönem								
Toplam Aktifler	529,081	1,041,827	661,423	1,519,934	919,739	908,988	200,441	5,781,433
Toplam Pasifler	344,899	2,698,717	1,325,858	505,010	6,758	1,800	898,391	5,781,433
Net Likidite Açığı	184,182	(1,656,890)	(664,435)	1,014,924	912,981	907,188	(697,950)	-

(*) Bilanço oluşturulan aktif hesaplardan sabit kıymetler, iştirak ve bağlı ortaklıklar, ayniyat mevcudu ve peşin ödenmiş giderler gibi bankacılık faaliyetinin sürdürülmesi için gereksinim duyulan, kısa zamanda nakde dönüşme şansı bulunmayan diğer aktif nitelikli hesaplar ve bilanço oluşturulan pasif hesaplardan özsermaye kalemleri buraya kaydedilir.

ANADOLUBANK ANONİM ŞİRKETİ
31 ARALIK 2012 TARİHİ İTİBARIYLA KONSOLİDE OLMAYAN
FİNANSAL TABLOLARA İLİŞKİN AÇIKLAMA VE DİPNOTLAR
(Tutarlar aksi belirtilmedikçe Bin Türk Lirası (TL) olarak ifade edilmiştir.)

DÖRDÜNCÜ BÖLÜM: MALİ BÜNYEYE İLİŞKİN BİLGİLER (devamı)

VII. Likidite riskine ilişkin açıklamalar (devamı)

Alım-satım amaçlı türev finansal araçlar vade dağılımı

Banka'nın gerçekleştirdiği türev finansal araçlar; vadeli alım satım, swap ve opsiyon işlemlerini içermektedir. Aşağıdaki tablo, türev finansal araçların nominal tutarlarının vadeye göre dağılımını göstermektedir. Türev araçların nominal tutarları, türev işleme konu varlığın, gösterge faiz oranının ya da endeksin tutarı olup türev işlemin değerindeki değişikliğin ölçülmesine baz oluşturmaktadır. Türev araçların nominal tutarları yıl sonu itibarıyla var olan işlemlerin hacimlerini göstermekte olup herhangi bir şekilde kredi riskini veya piyasa riskini yansıtmamaktadır.

Cari Dönem Sonu	1 Aya Kadar	1-3 Ay	3-12 Ay	1-5 Yıl	5 Yıl ve Üzeri	Toplam
Alım Satım Amaçlı Türev Finansal Araçlar (Sözleşme üzerinde belirtilen tutarlar itibarıyla)						
Vadeli Döviz Alım İşlemleri	339,226	5,189	2,710	-	-	347,125
Vadeli Döviz Satım İşlemleri	331,202	5,183	2,705	-	-	339,090
Swap Para Alım İşlemleri	887,316	-	2,026	-	-	889,342
Swap Para Satım İşlemleri	886,024	-	2,713	-	-	888,737
Swap Faiz Alım İşlemleri	-	-	3,484	-	-	3,484
Swap Faiz Satım İşlemleri	-	-	3,484	-	-	3,484
Para Alım Opsiyonları	474,560	92,384	87,357	-	-	654,301
Para Satım Opsiyonları	481,671	92,384	87,357	-	-	661,412
Diğer	-	-	-	-	-	-
Toplam	3,399,999	195,140	191,836	-	-	3,786,975

Önceki Dönem Sonu	1 Aya Kadar	1-3 Ay	3-12 Ay	1-5 Yıl	5 Yıl ve Üzeri	Toplam
Alım Satım Amaçlı Türev Finansal Araçlar (Sözleşme üzerinde belirtilen tutarlar itibarıyla)						
Vadeli Döviz Alım İşlemleri	257,385	6,679	2,565	-	-	266,629
Vadeli Döviz Satım İşlemleri	253,881	6,660	2,535	-	-	263,076
Swap Para Alım İşlemleri	1,193,819	16,092	-	4,307	18,889	1,233,107
Swap Para Satım İşlemleri	1,195,893	16,255	-	5,613	15,500	1,233,261
Swap Faiz Alım İşlemleri	-	-	-	7,404	-	7,404
Swap Faiz Satım İşlemleri	-	-	-	7,404	-	7,404
Para Alım Opsiyonları	42,047	21,844	59,269	-	-	123,160
Para Satım Opsiyonları	42,047	20,893	60,220	-	-	123,160
Diğer	-	-	-	56,667	-	56,667
Toplam	2,985,072	88,423	124,589	81,395	34,389	3,313,868

Menkul kıymetleştirme pozisyonlarına ilişkin bilgiler

Bulunmamaktadır.

Kredi riski azaltım tekniklerine ilişkin bilgiler

Banka, Kredi Riski Azaltım Tekniklerine İlişkin Tebliğ'in (Tebliğ) 34'üncü maddesi uyarınca, finansal teminatların volatilité ayarlı değerleri üzerinden risk azaltımı etkilerinin hesaplandığı kapsamlı finansal teminat yöntemine göre kredi riski azaltımı yapmaktadır.

Kredi riski azaltımında, nakit veya benzeri kıymetler ile yüksek kredi kalite kademesine sahip borçlanma araçları kullanılmaktadır.

Alacağa, teminata ve teminatın kur uyumsuzluğuna ilişkin volatilité ayarlamaları Tebliğ'in 37'inci maddesinde belirtilen standart volatilité ayarlaması yaklaşımı kullanılarak yapılmaktadır.

ANADOLUBANK ANONİM ŞİRKETİ
31 ARALIK 2012 TARİHİ İTİBARIYLA KONSOLİDE OLMAYAN
FİNANSAL TABLOLARA İLİŞKİN AÇIKLAMA VE DİPNOTLAR
(Tutarlar aksi belirtilmedikçe Bin Türk Lirası (TL) olarak ifade edilmiştir.)

DÖRDÜNCÜ BÖLÜM: MALİ BÜNYEYE İLİŞKİN BİLGİLER (devamı)

VII. Likidite riskine ilişkin açıklamalar (devamı)

Teminatın kalan vadesinin alacağın kalan vadesinden az olması durumunda ortaya çıkan vade uyumsuzluğu durumunda, teminatın değeri volatilité ayarlanmış değer olarak dikkate alınır.

<u>Risk Sınıfları</u>	<u>Tutar(*)</u>	<u>Finansal Teminatlar</u>	<u>Diğer/Fiziki Teminatlar</u>	<u>Garantiler ve Kredi Türevleri</u>
Merkezi Yönetimlerden veya Merkez Bankalarından Şarta Bağlı Olan ve Olmayan Alacaklar	624,755	-	-	-
Bölgesel Yönetimlerden veya Yerel Yönetimlerden Şarta Bağlı Olan ve Olmayan Alacaklar	-	-	-	-
İdari Birimlerden ve Ticari Olmayan Girişimlerden Şarta Bağlı Olan ve Olmayan Alacaklar	36	-	-	-
Çok Taraflı Kalkınma Bankalarından Şarta Bağlı Olan ve Olmayan Alacaklar	-	-	-	-
Uluslararası Teşkilatlardan Şarta Bağlı Olan ve Olmayan Alacaklar	-	-	-	-
Bankalar ve Aracı Kurumlardan Şarta Bağlı Olan ve Olmayan Alacaklar	1,266,460	-	-	-
Şarta Bağlı Olan ve Olmayan Kurumsal Alacaklar	13,961,272	28,832	-	-
Şarta Bağlı Olan ve Olmayan Perakende Alacaklar	4,810,825	39,881	-	-
Şarta Bağlı Olan ve Olmayan Gayrimenkul İpotegiyle Teminatlandırılmış Alacaklar	973,784	754	-	-
Tahsili Gecikmiş Alacaklar	136,890	-	-	-
Kurulca Riski Yüksek Olarak Belirlenen Alacaklar	115,640	-	-	-
İpotek Teminatlı Menkul Kıymetler	-	-	-	-
Menkul Kıymetleştirme Pozisyonları	-	-	-	-
Bankalar ve Aracı Kurumlardan Olan Kısa Vadeli Alacaklar ile Kısa Vadeli Kurumsal Alacaklar	32,064	-	-	-
Kolektif Yatırım Kuruluşu Niteliğindeki Yatırımlar	-	-	-	-
Diğer Alacaklar	385,200	-	-	-

(*) Kredi Riski Azaltımı etkileri dikkate alınmadan ve nakde dönüşüm oranı uygulanmadan önceki toplam tutarları içermektedir.

Risk yönetim hedef ve politikaları

Bankanın Risk Yönetimi Stratejisi, değer yaratarak sürdürülebilir büyümeye devam etme stratejisi çerçevesinde, faaliyetleri ile uyumlu, uluslararası standartlara ve yerel düzenlemelere uygun yöntemler ile risklerin ölçülerek, risk-getiri dengesinin gözetilmesi suretiyle sermayenin optimum dağıtılması ve büyümenin bu denge çerçevesinde sağlanmasıdır.

Banka'nın karşı karşıya kaldığı risklerin değerlendirilmesi ve yönetilmesi için belirlenen politikaların güncel tutulmasını, değişen koşullara uyum sağlanmasını, uygulanmasını ve yönetilmesini teminen gerekli usuller belirlenmiştir.

Yönetim Kurulu tarafından onaylanan risk yönetimi politika ve uygulama usullerini yerine getirmek, geliştirmek, Banka'nın karşı karşıya olduğu önemli riskler konusunda Yönetim Kurulu'na raporlama yapmak, birimler ile ilgili iç kontrol, iç denetim ve risk raporlarını değerlendirmek ve bu birimlerde ortaya çıkan riskleri, eksiklikleri veya hataları gidermek ya da alınması gerekli görülen tedbirleri almak ve risk limitlerini belirleme sürecine katılmak üst düzey yönetiminin sorumluluğundadır.

Riskler, uluslararası ve yerel düzenlemelere, Banka politika ve prosedürlerine uyumlu, Banka yapısına uygun uluslararası uygulamalarda kabul görmüş yöntemler kullanılarak ölçülen ve yönetilen, sürekli gelişen bir yapıda değerlendirilmektedir.

ANADOLUBANK ANONİM ŞİRKETİ
31 ARALIK 2012 TARİHİ İTİBARIYLA KONSOLİDE OLMAYAN
FİNANSAL TABLOLARA İLİŞKİN AÇIKLAMA VE DİPNOTLAR
(Tutarlar aksi belirtilmedikçe Bin Türk Lirası (TL) olarak ifade edilmiştir.)

DÖRDÜNCÜ BÖLÜM: MALİ BÜNYEYE İLİŞKİN BİLGİLER (devamı)

VII. Likidite riskine ilişkin açıklamalar (devamı)

Risk yönetim hedef ve politikaları (devamı)

Riskler, ölçülmesi, sınırlandırılması ve buna göre sermaye ayrılmasının yanı sıra, korunma amaçlı işlemler ile de risk azaltımına gidilerek yönetilmektedir. Risklerin takibi ve yönetimi amacıyla Banka ve piyasa verileri düzenli olarak izlenmektedir. Risklerin sınırlandırılması kapsamında yasal limitlerin yanı sıra banka içi limitler tesis edilmektedir. Ekonomik koşullarda oluşabilecek muhtemel değişimler ve zor koşullar altında karşılaşılabilecek riskler göz önünde bulundurulmaktadır.

VIII. Finansal varlık ve borçların gerçeğe uygun değeri ile gösterilmesine ilişkin açıklamalar

	Defter Değeri		Rayiç Değer	
	Cari Dönem	Önceki Dönem	Cari Dönem	Önceki Dönem
Finansal Varlıklar				
Para Piyasalarından Alacaklar	-	-	-	-
Bankalar ve Diğer Mali Kuruluşlardan Alacaklar	160,712	247,397	160,712	247,397
Satılmaya Hazır Finansal Varlıklar	689,032	-	689,032	-
Vadeye Kadar Elde Tutulacak Yatırımlar	9,003	547,154	10,745	600,667
Krediler	4,176,102	3,733,354	4,181,020	3,723,347
Finansal Yükümlülükler				
Bankalar Mevduatı	150,430	91,341	150,430	91,341
Diğer Mevduat	3,770,941	3,575,298	3,770,941	3,575,298
Alınan Krediler	227,227	391,998	227,227	391,998
Muhtelif Borçlar	82,951	54,593	82,951	54,593

Satılmaya hazır finansal varlıklar ve vadeye kadar elde tutulacak yatırımların gerçeğe uygun değerleri, piyasa fiyatları veya bu fiyatın tespit edilemediği durumlarda faiz, vade ve benzeri diğer koşullar bakımından aynı nitelikli piyasalarda işlem gören benzer menkul değerlerin piyasa fiyatları baz alınarak saptanmaktadır.

Sabit faizli uzun vadeli kullanılan krediler için gerçeğe uygun değer, cari piyasa faiz oranları kullanılarak ilerideki nakit akışlarının iskonto edilmesiyle hesaplanmaktadır. Kısa vadeli diğer kredilerin gerçeğe uygun değerleri defter değerini ifade etmektedir. Değişken faizli kredilerin defter değeri gerçeğe uygun değerini ifade etmektedir.

Diğer varlık ve yükümlülüklerde ise gerçeğe uygun değer, elde etme maliyeti ve birikmiş faiz reeskontlarının toplamını ifade etmektedir.

ANADOLUBANK ANONİM ŞİRKETİ
31 ARALIK 2012 TARİHİ İTİBARIYLA KONSOLİDE OLMAYAN
FİNANSAL TABLOLARA İLİŞKİN AÇIKLAMA VE DİPNOTLAR
(Tutarlar aksi belirtilmedikçe Bin Türk Lirası (TL) olarak ifade edilmiştir.)

DÖRDÜNCÜ BÖLÜM: MALİ BÜNYEYE İLİŞKİN BİLGİLER (devamı)

VIII. Finansal varlık ve borçların gerçeğe uygun değeri ile gösterilmesine ilişkin açıklamalar (devamı)

Gerçeğe uygun değer ile ölçüme ilişkin sınıflandırma

“TFRS 7 – Finansal Araçlar: Açıklama” standardı finansal tablolarda gerçeğe uygun değerleri üzerinden ölçülerek gösterilen finansal araçların gerçeğe uygun değerlerinin belirlenmesinde kullanılan verilerin önemini yansıtan bir sıra dahilinde sınıflandırılarak gösterilmesini gerektirmektedir. Bu sınıflandırma esas olarak söz konusu verilerin gözlemlenebilir nitelikte olup olmamasına dayanmaktadır. Gözlemlenebilir nitelikteki veriler, bağımsız kaynaklardan edinilen piyasa verilerinin kullanılması; gözlemlenebilir nitelikte olmayan veriler ise Şirket’in piyasa tahmin ve varsayımlarının kullanılması anlamına gelmektedir. Bu şekilde bir ayırım, genel olarak aşağıdaki sınıflamaları ortaya çıkarmaktadır.

1’inci Seviye: Özdeş varlıklar ya da borçlar için aktif piyasalardaki kayıtlı (düzeltilmemiş) fiyatlar;

2’nci Seviye: 1’inci sırada yer alan kayıtlı fiyatlar dışında kalan ve varlıklar ya da borçlar açısından doğrudan (fiyatlar aracılığıyla) ya da dolaylı olarak (fiyatlardan türetilmek suretiyle) gözlemlenebilir nitelikteki veriler;

3’üncü Seviye: Varlık ya da borçlara ilişkin olarak gözlemlenebilir piyasa verilerine dayanmayan veriler (gözlemlenebilir nitelikte olmayan veriler).

Sınıflandırma, kullanılabilir olması durumunda gözlemlenebilir nitelikteki piyasa verilerinin kullanılmasını gerektirmektedir.

Bu çerçevede gerçeğe uygun değerleri üzerinden ölçülen finansal varlık ve yükümlülüklerin gerçeğe uygun değer sınıflandırması aşağıdaki gibidir:

	31 Aralık 2012			Toplam
	1. Seviye	2. Seviye	3. Seviye	
Gerçeğe uygun değer farkı kar/zarara yansıtılan finansal varlıklar:				
Alım-satım amaçlı finansal varlıklar:				
Borçlanma senetleri	151,521	-	-	151,521
Sermayede payı temsil eden finansal varlıklar	282	-	-	282
Alım-satım amaçlı türev finansal varlıklar	-	14,219	-	14,219
Satılmaya hazır finansal varlıklar:				
Borçlanma senetleri	689,032	-	-	689,032
Toplam finansal varlıklar	840,835	14,219	-	855,054
Gerçeğe uygun değer farkı kar/zarara yansıtılan finansal yükümlülükler:				
Alım-satım amaçlı türev finansal yükümlülükler	-	5,631	-	5,631
Toplam finansal yükümlülükler	-	5,631	-	5,631

IX. Başkalarının nam ve hesabına yapılan işlemler, inanca dayalı işlemler

Banka başkalarının nam ve hesabına alım, satım, saklama, finansal konularda yönetim ve danışmanlık hizmetleri vermektedir. Bankaca inanca dayalı işlem yapılmamaktadır.

ANADOLUBANK ANONİM ŞİRKETİ
31 ARALIK 2012 TARİHİ İTİBARIYLA KONSOLİDE OLMAYAN
FİNANSAL TABLOLARA İLİŞKİN AÇIKLAMA VE DİPNOTLAR
(Tutarlar aksi belirtilmedikçe Bin Türk Lirası (TL) olarak ifade edilmiştir.)

DÖRDÜNCÜ BÖLÜM: MALİ BÜNYEYE İLİŞKİN BİLGİLER (devamı)

X. Faaliyet bölümlerine ilişkin açıklama ve dipnotlar

Banka, kurumsal bankacılık, ticari bankacılık, işletme bankacılığı, perakende bankacılık ve yatırım bankacılığı iş kollarında hizmet vermektedir. Bu çerçevede takas-saklama hizmetleri, vadeli ve vadesiz mevduat, biriktiren hesap, repo, borçlu cari krediler, spot krediler, dövizde endeksli krediler, tüketici kredileri, otomobil ve konut kredileri, işletme kredileri, iskonto kredileri, tek hesap (kredili mevduat hesabı), altın kredileri, döviz kredileri, eximbank kredileri, prefinansman kredileri, ülke kredileri, teminat mektupları, akreditif, ihracat faktoringi, kabul/aval kredileri, forfaiting, finansal kiralama, sigorta, forward, futures, maaş ödemeleri, yatırım hesabı, çek, kiralık kasa, vergi tahsilatı, fatura ödemeleri, ödeme emirleri, hizmetleri ve ürünleri mevcuttur. Banka kurumsal ticari ve bireysel müşterilerine mevduat, kredi, dış ticaret işlemleri, yatırım ürünleri, nakit yönetimi, finansal kiralama aracılığı, faktoring aracılığı, sigorta aracılığı, kredi kartları, ve diğer bankacılık ürünlerinden oluşan hizmet paketlerini sunmaktadır. Banka, müşterilerinin farklı finansal ihtiyaçlarına cevap verebilmek amacıyla şube yapılandırmasını müşteri odaklı bankacılık üzerine inşa etmiştir.

Banka, ayrıca perakende satış ve servis sektörlerinde faaliyet gösteren işletme ve çalışanlarına, kredili mevduat hesabı, POS makineleri, kredi kartı, çek defteri, TL ve döviz mevduatı, yatırım hesabı, internet ve çağrı merkezi, banka kartı ve fatura ödeme modülü gibi hizmetlerin yer aldığı ürün paketiyle, işletme bankacılığı ile hizmet sunmaktadır.

Bireysel bankacılık müşterileri, Banka için yaygın ve düzenli bir mevduat tabanı oluşturmaktadır. Geniş bireysel bankacılık ürün paketleri ile hizmet sunulan bireysel müşterilerin ihtiyaçları şube ve şubesiz bankacılık kanallarımızdan karşılanmaktadır.

Belirli finansal tablo kalemlerinin faaliyet bölümlerine göre gösterimi:

Cari Dönem	Kurumsal			Yatırım	Diğer	Banka'nın
	Perakende	ve Ticari	Hazine			
	Bankacılık	Bankacılık				
Faaliyet Gelirleri	192,473	231,278	72,842	6,107	-	502,700
Diğer	-	-	-	-	-	-
Faaliyet Geliri	192,473	231,278	72,842	6,107	-	502,700
Vergi Öncesi Kar	80,666	96,930	30,528	2,560	-	210,684
Vergi Karşılığı	-	-	-	-	-	(44,656)
Dönem Net Karı	80,666	96,930	30,528	2,560	-	166,028
Bölüm Varlıkları	1,760,958	2,383,933	1,766,085	31,211	-	5,942,187
İştirak ve Bağlı Ortaklıklar	-	-	-	-	151,180	151,180
Dağıtılmamış Varlıklar(*)	-	-	-	-	197,307	197,307
Toplam Varlıklar	1,760,958	2,383,933	1,766,085	31,211	348,487	6,290,674
Bölüm Yükümlülükleri	1,431,487	1,937,904	1,287,168	25,370	-	4,681,929
Dağıtılmamış Yükümlülükler(**)	-	-	-	-	449,150	449,150
Özkaynaklar	-	-	-	-	1,159,595	1,159,595
Toplam Yükümlülükler	1,431,487	1,937,904	1,287,168	25,370	1,608,745	6,290,674

Diğer Bölüm Kalemleri

Sermaye Yatırımları	-	-	-	-	15,911	15,907
Amortisman Giderleri ve Tükenme Payları	-	-	-	-	6,407	6,407
Nakit Dışı Diğer Gelir-Gider	16,691	20,056	6,317	530	-	43,594

(*)Dağıtılmamış varlıklar içinde sabit kıymetler, takas çekleri ve muhtelif alacaklar gibi bölümlere dağıtılamayan hesaplar bulunmaktadır.

(**)Dağıtılmamış yükümlülükler içinde tahsil edilen çekler, karşılıklar, vergi borcu vb. hesaplar bulunmaktadır.

ANADOLUBANK ANONİM ŞİRKETİ
31 ARALIK 2012 TARİHİ İTİBARIYLA KONSOLİDE OLMAYAN
FİNANSAL TABLOLARA İLİŞKİN AÇIKLAMA VE DİPNOTLAR
(Tutarlar aksi belirtilmedikçe Bin Türk Lirası (TL) olarak ifade edilmiştir.)

DÖRDÜNCÜ BÖLÜM: MALİ BÜNYEYE İLİŞKİN BİLGİLER (devamı)

X. Faaliyet bölümlerine ilişkin açıklama ve dipnotlar (devamı)

Önceki Dönem	Kurumsal			Yatırım Bankacılığı	Diğer	Banka'nın Toplam Faaliyeti
	Perakende Bankacılık	ve Ticari Bankacılık	Hazine			
Faaliyet Gelirleri	105,182	188,160	33,279	9,293	-	335,914
Diğer	-	-	-	-	-	-
Faaliyet Geliri	105,182	188,160	33,279	9,293	-	335,914
Faaliyet Karı	-	-	-	-	-	-
Vergi Öncesi Kar	34,278	61,320	11,942	3,029	-	110,569
Vergi Karşılığı	-	-	-	-	-	(25,339)
Dönem Net Karı	34,278	61,320	11,942	3,029	-	85,230
Bölüm Varlıkları	1,193,033	2,614,852	1,558,346	55,545	-	5,421,776
İştirak ve Bağlı Ortaklıklar	-	-	-	-	151,180	151,180
Dağıtılmamış Varlıklar(*)	-	-	-	-	208,477	208,477
Toplam Varlıklar	1,193,033	2,614,852	1,558,346	55,545	359,657	5,781,433
Bölüm Yükümlülükleri	1,060,604	2,067,773	1,456,247	43,208	-	4,627,832
Dağıtılmamış Yükümlülükler(**)	-	-	-	-	313,118	313,118
Özkaynaklar	-	-	-	-	840,483	840,483
Toplam Yükümlülükler	1,060,604	2,067,773	1,456,247	43,208	1,153,601	5,781,433
<i>Diğer Bölüm Kalemleri</i>						
Sermaye Yatırımları	-	-	-	-	10,543	10,543
Amortisman Giderleri ve Tükenme Payları	-	-	-	-	6,247	6,247
Nakit Dışı Diğer Gelir- Gider	20,862	36,987	10,047	924	-	68,820

ANADOLUBANK ANONİM ŞİRKETİ
31 ARALIK 2012 TARİHİ İTİBARIYLA KONSOLİDE OLMAYAN
FİNANSAL TABLOLARA İLİŞKİN AÇIKLAMA VE DİPNOTLAR
(Tutarlar aksi belirtilmedikçe Bin Türk Lirası (TL) olarak ifade edilmiştir.)

BEŞİNCİ BÖLÜM: FİNANSAL TABLOLARA İLİŞKİN AÇIKLAMA VE DİPNOTLAR

I. Bilançonun aktif kalemlerine ilişkin olarak açıklanması gereken hususlar

1. Nakit değerler ve TCMB'ye ilişkin bilgiler

	Cari Dönem		Önceki Dönem	
	TP	YP	TP	YP
Kasa/Efektif	18,885	26,570	15,969	28,340
TCMB	61	-	1,620	-
Diğer (*)	123,470	492,316	129,400	326,967
Toplam	142,416	518,886	146,989	355,307

(*) Zorunlu karşılıkları içermektedir.

Türkiye'de faaliyet gösteren bankalar, TCMB'nin 2005/1 Sayılı "Zorunlu Karşılıklar Hakkında Tebliği"ne göre Türk parası yükümlülükler için zorunlu karşılık oranları, vadelerine göre %5-%11 aralığında (31 Aralık 2011: %5-%11), yabancı para yükümlülükler için ise vadelerine göre %6-%11.5 aralığında (31 Aralık 2011: %6-%11) belirlenmiştir.

TCMB hesabına ilişkin bilgiler

	Cari Dönem		Önceki Dönem	
	TP	YP	TP	YP
Vadesiz Serbest Hesap	61	-	1,620	-
Vadeli Serbest Hesap	-	-	-	-
Vadeli Serbest Olmayan Hesap	-	-	-	-
Toplam	61	-	1,620	-

2. Gerçeğe uygun değer farkı kar/zarara yansıtılan finansal varlıklara ilişkin ilave bilgiler

Teminata verilen/bloke edilen alım-satım amaçlı menkul değerlere ilişkin bilgiler

	Cari Dönem		Önceki Dönem	
	TP	YP	TP	YP
Hisse Senetleri	-	-	-	-
Bono, Tahvil ve Benzeri Menkul Değerler	1,831	-	2,605	-
Diğer	-	-	-	-
Toplam	1,831	-	2,605	-

31 Aralık 2012 tarihi itibarıyla teminat olarak verilen alım-satım amaçlı menkul değerler, döviz efektif piyasası işlemleri için verilen teminatlardan oluşmaktadır.

Repo işlemlerine konu olan alım satım amaçlı menkul değerler

	Cari Dönem		Önceki Dönem	
	TP	YP	TP	YP
Hisse Senetleri	-	-	-	-
Bono, Tahvil ve Benzeri Menkul Değerler	37,827	-	4,023	53,141
Diğer	-	-	-	-
Toplam	37,827	-	4,023	53,141

ANADOLUBANK ANONİM ŞİRKETİ
31 ARALIK 2012 TARİHİ İTİBARIYLA KONSOLİDE OLMAYAN
FİNANSAL TABLOLARA İLİŞKİN AÇIKLAMA VE DİPNOTLAR
(Tutarlar aksi belirtilmedikçe Bin Türk Lirası (TL) olarak ifade edilmiştir.)

BEŞİNCİ BÖLÜM: FİNANSAL TABLOLARA İLİŞKİN AÇIKLAMA VE DİPNOTLAR (devamı)

2. Gerçeğe uygun değer farkı kar/zarara yansıtılan finansal varlıklara ilişkin ilave bilgiler (devamı)

Alım satım amaçlı türev finansal varlıklara ilişkin pozitif farklar tablosu

Alım Satım Amaçlı Türev Finansal Varlıklar	Cari Dönem		Önceki Dönem	
	TP	YP	TP	YP
Vadeli İşlemler	59	-	411	-
Swap İşlemleri	5,559	8,512	7,054	3,308
Futures İşlemleri	-	-	-	-
Opsiyonlar	-	89	-	-
Diğer	-	-	298	-
Toplam	5,618	8,601	7,763	3,308

3. Bankalar ve diğer mali kuruluşlara ilişkin bilgiler

Bankalar ve diğer mali kuruluşlara ilişkin bilgiler

	Cari Dönem		Önceki Dönem	
	TP	YP	TP	YP
Bankalar	22,091	138,621	72	247,325
Yurt İçi	22,091	114,495	72	126,662
Yurt Dışı	-	24,126	-	120,663
Yurt Dışı Merkez ve Şubeler	-	-	-	-
Toplam	22,091	138,621	72	247,325

Yurt dışı bankalar hesabına ilişkin bilgiler

	Serbest Tutar		Serbest Olmayan Tutar	
	Cari Dönem	Önceki Dönem	Cari Dönem	Önceki Dönem
AB Ülkeleri	2,761	32,235	117	77,607
ABD, Kanada	5,930	6,875	1,524	3,741
OECD Ülkeleri	5,606	154	8,167	-
Kıyı Bankacılığı Bölgeleri	-	-	-	-
Diğer	21	51	-	-
Toplam	14,318	39,315	9,808	81,348

Yurt dışı bankalar hesabı içerisindeki 9,808 TL'lik kısım faiz swap alım satım işlemleri karşılığında teminat olarak tutulmaktadır (31 Aralık 2011: 81,348 TL, faiz swap alım satım işlemleri ve kredi temerrüt swapları karşılığında teminat olarak tutulmaktadır).

ANADOLUBANK ANONİM ŞİRKETİ
31 ARALIK 2012 TARİHİ İTİBARIYLA KONSOLİDE OLMAYAN
FİNANSAL TABLOLARA İLİŞKİN AÇIKLAMA VE DİPNOTLAR
(Tutarlar aksi belirtilmedikçe Bin Türk Lirası (TL) olarak ifade edilmiştir.)

BEŞİNCİ BÖLÜM: FİNANSAL TABLOLARA İLİŞKİN AÇIKLAMA VE DİPNOTLAR (devamı)

I. Bilançonun aktif kalemlerine ilişkin olarak açıklanması gereken hususlar (devamı)

4. Satılmaya hazır finansal varlıklara ilişkin bilgiler

	Cari Dönem	Önceki Dönem
Borçlanma Senetleri	689,032	-
Borsada İşlem Gören	689,032	-
Borsada İşlem Görmeyen	-	-
Hisse Senetleri	-	-
Borsada İşlem Gören	-	-
Borsada İşlem Görmeyen	-	-
Değer Azalma Karşılığı (-)	-	-
Toplam	689,032	-

31 Aralık 2012 tarihi itibarıyla satılmaya hazır finansal varlıklardan repo işlemlerine konu olanların tutarı 649,441 TL, (31 Aralık 2011: Bulunmamaktadır).

5. Kredilere ilişkin açıklamalar

Banka'nın ortaklarına ve mensuplarına verilen her çeşit kredi veya avansın bakiyesine ilişkin bilgiler

	Cari Dönem		Önceki Dönem	
	Nakdi	Gayri Nakdi	Nakdi	Gayri Nakdi
Banka Ortaklarına Verilen Doğrudan Krediler				
Tüzel Kişi Ortaklara Verilen Krediler	5,305	73,929	4,547	25,434
Gerçek Kişi Ortaklara Verilen Krediler	-	-	1,590	-
Banka Ortaklarına Verilen Dolaylı Krediler	71	29,568	253	39,623
Banka Mensuplarına Verilen Krediler	6,057	-	6,378	-
Toplam	11,433	103,497	11,178	65,057

ANADOLUBANK ANONİM ŞİRKETİ
31 ARALIK 2012 TARİHİ İTİBARIYLA KONSOLİDE OLMAYAN
FİNANSAL TABLOLARA İLİŞKİN AÇIKLAMA VE DİPNOTLAR
(Tutarlar aksi belirtilmedikçe Bin Türk Lirası (TL) olarak ifade edilmiştir.)

BEŞİNCİ BÖLÜM: FİNANSAL TABLOLARA İLİŞKİN AÇIKLAMA VE DİPNOTLAR (devamı)

I. Bilançonun aktif kalemlerine ilişkin olarak açıklanması gereken hususlar (devamı)

Birinci ve ikinci grup krediler, diğer alacaklar ile yeniden yapılandırılan ya da yeni bir itfa planına bağlanan krediler ve diğer alacaklara ilişkin bilgiler

Nakdi Krediler	Standart Nitelikli Krediler ve Diğer Alacaklar			Yakın İzlemedeki Krediler ve Diğer Alacaklar		
	Krediler ve Diğer Alacaklar	Sözleşme Koşullarında Değişiklik Yapılanlar		Krediler ve Diğer Alacaklar	Sözleşme Koşullarında Değişiklik Yapılanlar	
		Ödeme Planının Uzatılmasına Yönelik Değişiklik Yapılanlar	Diğer		Ödeme Planının Uzatılmasına Yönelik Değişiklik Yapılanlar	Diğer
İhtisas Dışı Krediler	3,888,447	11,125	-	175,415	3,570	-
İskonto ve İştira Senetleri	522,188	-	-	-	-	-
İhracat Kredileri	121,227	-	-	-	-	-
İthalat Kredileri	915	-	-	-	-	-
Mali Kesime Verilen Krediler	100,797	-	-	-	-	-
Yurt Dışı Krediler	-	-	-	-	-	-
Tüketici Kredileri	579,761	11,125	-	58,723	2,783	-
Kredi Kartları	106,041	-	-	2,147	-	-
Kıymetli Maden Kredisi	-	-	-	-	-	-
Diğer	2,457,518	-	-	114,545	787	-
İhtisas Kredileri	97,545	-	-	-	-	-
Diğer Alacaklar	-	-	-	-	-	-
Toplam	3,985,992	11,125	-	175,415	3,570	-

Ödeme Planının Uzatılmasına Yönelik Yapılan Değişiklik Sayısı	Standart Nitelikli Krediler ve Diğer Alacaklar	Yakın İzlemedeki Krediler ve Diğer Alacaklar
1 veya 2 Defa Uzatılanlar	10,987	3,432
3, 4 veya 5 Defa Uzatılanlar	138	138
5 Üzeri Uzatılanlar	-	-
Toplam	11,125	3,570

Ödeme Planı Değişikliği ile Uzatılan Süre	Standart Nitelikli Krediler ve Diğer Alacaklar	Yakın İzlemedeki Krediler ve Diğer Alacaklar
0 – 6 Ay	7,151	1,259
6 Ay – 12 Ay	605	704
1 – 2 Yıl	485	458
2 – 5 Yıl	1,670	825
5 Yıl ve Üzeri	1,214	324
Toplam	11,125	3,570

ANADOLUBANK ANONİM ŞİRKETİ
31 ARALIK 2012 TARİHİ İTİBARIYLA KONSOLİDE OLMAYAN
FİNANSAL TABLOLARA İLİŞKİN AÇIKLAMA VE DİPNOTLAR
(Tutarlar aksi belirtilmedikçe Bin Türk Lirası (TL) olarak ifade edilmiştir.)

BEŞİNCİ BÖLÜM: FİNANSAL TABLOLARA İLİŞKİN AÇIKLAMA VE DİPNOTLAR (devamı)

- I. Bilançonun aktif kalemlerine ilişkin olarak açıklanması gereken hususlar (devamı)**
5. Kredilere ilişkin açıklamalar (devamı)

Vade yapısına göre nakdi kredilerin dağılımı

	Standart Nitelikli Krediler ve Diğer Alacaklar		Yakın İzlemedeki Krediler ve Diğer Alacaklar	
	Krediler ve Diğer Alacaklar	Sözleşme Koşullarında Değişiklik Yapılanlar	Krediler ve Diğer Alacaklar	Sözleşme Koşullarında Değişiklik Yapılanlar
Kısa Vadeli Krediler ve Diğer Alacaklar				
Alacaklar	2,968,167	-	89,755	-
İhtisas Dışı Krediler	2,877,162	-	89,755	-
İhtisas Kredileri	91,005	-	-	-
Diğer Alacaklar	-	-	-	-
Orta ve Uzun Vadeli Krediler ve Diğer Alacaklar				
Diğer Alacaklar	1,017,825	11,125	85,660	3,570
İhtisas Dışı Krediler	1,011,285	11,125	85,660	3,570
İhtisas Kredileri	6,540	-	-	-
Diğer Alacaklar	-	-	-	-
Toplam	3,985,992	11,125	175,415	3,570

ANADOLUBANK ANONİM ŞİRKETİ
31 ARALIK 2012 TARİHİ İTİBARIYLA KONSOLİDE OLMAYAN
FİNANSAL TABLOLARA İLİŞKİN AÇIKLAMA VE DİPNOTLAR
(Tutarlar aksi belirtilmedikçe Bin Türk Lirası (TL) olarak ifade edilmiştir.)

BEŞİNCİ BÖLÜM: FİNANSAL TABLOLARA İLİŞKİN AÇIKLAMA VE DİPNOTLAR (devamı)

- I. Bilançonun aktif kalemlerine ilişkin olarak açıklanması gereken hususlar (devamı)**
5. Kredilere ilişkin açıklamalar (devamı)

Tüketici kredileri, bireysel kredi kartları ve personel kredi kartlarına ilişkin bilgiler

	Kısa Vadeli	Orta ve Uzun Vadeli	Toplam
Tüketici Kredileri-TP	19,461	548,038	567,499
Konut Kredisi	976	386,532	387,508
Taşıt Kredisi	336	21,301	21,637
İhtiyaç Kredisi	18,149	140,205	158,354
Diğer	-	-	-
Tüketici Kredileri-Dövizde Endeksli	-	76,140	76,140
Konut Kredisi	-	75,898	75,898
Taşıt Kredisi	-	-	-
İhtiyaç Kredisi	-	242	242
Diğer	-	-	-
Tüketici Kredileri-YP	-	-	-
Konut Kredisi	-	-	-
Taşıt Kredisi	-	-	-
İhtiyaç Kredisi	-	-	-
Diğer	-	-	-
Bireysel Kredi Kartları-TP	50,875	-	50,875
Taksitli	18,354	-	18,354
Taksitsiz	32,521	-	32,521
Bireysel Kredi Kartları-YP	15	-	15
Taksitli	-	-	-
Taksitsiz	15	-	15
Personel Kredileri-TP	1,216	2,263	3,479
Konut Kredisi	-	-	-
Taşıt Kredisi	-	-	-
İhtiyaç Kredisi	1,216	2,263	3,479
Diğer	-	-	-
Personel Kredileri-Dövizde Endeksli	-	-	-
Konut Kredisi	-	-	-
Taşıt Kredisi	-	-	-
İhtiyaç Kredisi	-	-	-
Diğer	-	-	-
Personel Kredileri-YP	-	-	-
Konut Kredisi	-	-	-
Taşıt Kredisi	-	-	-
İhtiyaç Kredisi	-	-	-
Diğer	-	-	-
Personel Kredi Kartları-TP	4,737	-	4,737
Taksitli	1,830	-	1,830
Taksitsiz	2,907	-	2,907
Personel Kredi Kartları-YP	43	-	43
Taksitli	-	-	-
Taksitsiz	43	-	43
Kredili Mevduat Hesabı-TP (Gerçek Kişi)	5,274	-	5,274
Kredili Mevduat Hesabı-YP (Gerçek Kişi)	-	-	-
Toplam	81,621	626,441	708,062

ANADOLUBANK ANONİM ŞİRKETİ
31 ARALIK 2012 TARİHİ İTİBARIYLA KONSOLİDE OLMAYAN
FİNANSAL TABLOLARA İLİŞKİN AÇIKLAMA VE DİPNOTLAR
(Tutarlar aksi belirtilmedikçe Bin Türk Lirası (TL) olarak ifade edilmiştir.)

BEŞİNCİ BÖLÜM: FİNANSAL TABLOLARA İLİŞKİN AÇIKLAMA VE DİPNOTLAR (devamı)

I. Bilançonun aktif kalemlerine ilişkin olarak açıklanması gereken hususlar (devamı)

5. Kredilere ilişkin açıklamalar (devamı)

Taksitli ticari krediler ve kurumsal kredi kartlarına ilişkin bilgiler

	Kısa Vadeli	Orta ve Uzun Vadeli	Toplam
Taksitli Ticari Krediler-TP	96,541	429,911	526,452
İşyeri Kredileri	941	10,078	11,019
Taşıt Kredileri	1,995	48,343	50,338
İhtiyaç Kredileri	91,790	323,138	414,928
Diğer	1,815	48,352	50,167
Taksitli Ticari Krediler-Dövize Endeksli	2,029	37,645	39,674
İşyeri Kredileri	-	2,374	2,374
Taşıt Kredileri	298	18,904	19,202
İhtiyaç Kredileri	1,731	16,367	18,098
Diğer	-	-	-
Taksitli Ticari Krediler-YP	-	-	-
İşyeri Kredileri	-	-	-
Taşıt Kredileri	-	-	-
İhtiyaç Kredileri	-	-	-
Diğer	-	-	-
Kurumsal Kredi Kartları-TP	52,518	-	52,518
Taksitli	19,490	-	19,490
Taksitsiz	33,028	-	33,028
Kurumsal Kredi Kartları-YP	-	-	-
Taksitli	-	-	-
Taksitsiz	-	-	-
Kredili Mevduat Hesabı-TP (Tüzel Kişi)	56,782	-	56,782
Kredili Mevduat Hesabı-YP (Tüzel Kişi)	-	-	-
Toplam	207,870	467,556	675,426

Kredilerin kullanıcılara göre dağılımı

	Cari Dönem	Önceki Dönem
Kamu	-	-
Özel	4,176,102	3,715,394
Toplam	4,176,102	3,715,394

Yurtiçi ve yurtdışı kredilerin dağılımı

	Cari Dönem	Önceki Dönem
Yurt İçi Krediler	4,176,102	3,715,394
Yurt Dışı Krediler	-	-
Toplam	4,176,102	3,715,394

Bağlı ortaklık ve iştiraklere verilen krediler

	Cari Dönem	Önceki Dönem
Bağlı Ortaklık ve İştiraklere Verilen Doğrudan Krediler	42	-
Bağlı Ortaklık ve İştiraklere Verilen Dolaylı Krediler	-	-
Toplam	42	-

ANADOLUBANK ANONİM ŞİRKETİ
31 ARALIK 2012 TARİHİ İTİBARIYLA KONSOLİDE OLMAYAN
FİNANSAL TABLOLARA İLİŞKİN AÇIKLAMA VE DİPNOTLAR
(Tutarlar aksi belirtilmedikçe Bin Türk Lirası (TL) olarak ifade edilmiştir.)

BEŞİNCİ BÖLÜM: FİNANSAL TABLOLARA İLİŞKİN AÇIKLAMA VE DİPNOTLAR (devamı)

- I. Bilançonun aktif kalemlerine ilişkin olarak açıklanması gereken hususlar (devamı)**
5. Kredilere ilişkin açıklamalar (devamı)

Kredilere ilişkin olarak ayrılan özel karşılıklar

Özel Karşılıklar	Cari Dönem	Önceki Dönem
Tahsil İmkânı Sınırlı Krediler ve Diğer Alacaklar İçin Ayrılanlar	18,367	5,280
Tahsili Şüpheli Krediler ve Diğer Alacaklar İçin Ayrılanlar	20,019	3,991
Zarar Niteliğindeki Krediler ve Diğer Alacaklar İçin Ayrılanlar	98,504	72,821
Toplam	136,890	82,092

Donuk alacaklara ilişkin bilgiler (Net)

Donuk alacaklardan Banka tarafından yeniden yapılandırılan ya da yeni bir itfa planına bağlanan kredi ve diğer alacaklara ilişkin bilgiler

Bulunmamaktadır.

Toplam donuk alacak hareketlerine ilişkin bilgiler

	III. Grup	IV. Grup	V. Grup
	Tahsil İmkânı Sınırlı Krediler ve Diğer Alacaklar	Tahsili Şüpheli Krediler ve Diğer Alacaklar	Zarar Niteliğindeki Krediler ve Diğer Alacaklar
Önceki Dönem Sonu Bakiyesi	13,193	6,954	79,905
Dönem İçinde İntikal (+)	48,825	725	1,258
Diğer Donuk Alacak Hesaplarından Giriş (+)	-	38,411	23,752
Diğer Donuk Alacak Hesaplarına Çıkış (-)	38,411	23,752	-
Dönem İçinde Tahsilat (-)	5,240	2,319	6,411
Aktiften Silinen (-)	-	-	-
Kurumsal Ticari Krediler	-	-	-
Bireysel Krediler	-	-	-
Kredi Kartları	-	-	-
Diğer	-	-	-
Dönem Sonu Bakiyesi	18,367	20,019	98,504
Özel Karşılık (-) ^(*)	18,367	20,019	98,504
Bilançodaki Net Bakiyesi	-	-	-

^(*)Banka, "Bankalarca Kredilerin ve Diğer Alacakların Niteliklerinin Belirlenmesi ve Bunlar İçin Ayrılacak Karşılıklara İlişkin Usul ve Esaslar Hakkında Yönetmelik" ("Karşılıklar Yönetmeliği") kapsamında kredi riski ve diğer unsurları dikkate alarak takipteki kredileri için özel karşılık ayırmaktadır. Bu çerçevede, Banka, cari dönemde takipteki kredileri için ayırmış olduğu karşılık oranlarında değişiklik yapmış olup önceki yılda kullanılan karşılık oranlarına göre cari dönemde 17,999 TL tutarında daha fazla karşılık ayırmıştır. Banka, takipteki kredilerini Karşılıklar Yönetmeliği'ne uygun olarak, söz konusu krediler için alınan teminatları dikkate almaksızın 100% karşılığa tabi tutmaktadır.

ANADOLUBANK ANONİM ŞİRKETİ
31 ARALIK 2012 TARİHİ İTİBARIYLA KONSOLİDE OLMAYAN
FİNANSAL TABLOLARA İLİŞKİN AÇIKLAMA VE DİPNOTLAR
(Tutarlar aksi belirtilmedikçe Bin Türk Lirası (TL) olarak ifade edilmiştir.)

BEŞİNCİ BÖLÜM: FİNANSAL TABLOLARA İLİŞKİN AÇIKLAMA VE DİPNOTLAR (devamı)

- I. Bilançonun aktif kalemlerine ilişkin olarak açıklanması gereken hususlar (devamı)**
5. Kredilere ilişkin açıklamalar (devamı)

Yabancı para olarak kullanılan kredilerden kaynaklanan donuk alacaklara ilişkin bilgiler

	III. Grup	IV. Grup	V. Grup
	Tahsil İmkani Sınırlı Krediler ve Diğer Alacaklar	Tahsili Şüpheli Krediler ve Diğer Alacaklar	Zarar Niteliğindeki Krediler ve Diğer Alacaklar
Cari Dönem:			
Dönem Sonu Bakiyesi(*)	-	-	4,015
Özel Karşılık (-)(*)	-	-	4,015
Bilançodaki Net Bakiyesi	-	-	-
Önceki Dönem:			
Dönem Sonu Bakiyesi	-	-	2,520
Özel Karşılık (-)	-	-	2,518
Bilançodaki Net Bakiyesi	-	-	2

(*)Yabancı para cinsinden takipteki alacaklar ve özel karşılıklar bakiyesi değerlendirilmediğinden bilançoda TP sütununda gösterilmiştir.

Donuk alacakların kullanıcı gruplarına göre brüt ve net tutarlarının gösterimi

	III. Grup:	IV. Grup:	V. Grup
	Tahsil İmkani Sınırlı Krediler ve Diğer Alacaklar	Tahsili Şüpheli Krediler ve Diğer Alacaklar	Zarar Niteliğindeki Krediler ve Diğer Alacaklar
Cari Dönem (Net)			
Gerçek ve Tüzel Kişilere Kullanılan Krediler (Brüt)	18,367	20,019	97,249
Özel Karşılık Tutarı (-)	18,367	20,019	97,249
Gerçek ve Tüzel Kişilere Kullanılan Krediler (Net)	-	-	-
Bankalar (Brüt)	-	-	139
Özel Karşılık Tutarı (-)	-	-	139
Bankalar (Net)	-	-	-
Diğer Kredi ve Alacaklar (Brüt)	-	-	1,116
Özel Karşılık Tutarı (-)	-	-	1,116
Diğer Kredi ve Alacaklar (Net)	-	-	-
Önceki Dönem (Net)			
Gerçek ve Tüzel Kişilere Kullanılan Krediler (Brüt)	12,658	6,954	79,027
Özel Karşılık Tutarı (-)	5,129	3,991	71,943
Gerçek ve Tüzel Kişilere Kullanılan Krediler (Net)	7,529	2,963	7,084
Bankalar (Brüt)	-	-	142
Özel Karşılık Tutarı (-)	-	-	142
Bankalar (Net)	-	-	-
Diğer Kredi ve Alacaklar (Brüt)	535	-	736
Özel Karşılık Tutarı (-)	151	-	736
Diğer Kredi ve Alacaklar (Net)	384	-	-

Zarar niteliğindeki krediler ve diğer alacaklar kanuni takip ve teminatların nakde dönüştürülmesi yoluyla tahsil edilmektedir.

ANADOLUBANK ANONİM ŞİRKETİ
31 ARALIK 2012 TARİHİ İTİBARIYLA KONSOLİDE OLMAYAN
FİNANSAL TABLOLARA İLİŞKİN AÇIKLAMA VE DİPNOTLAR
(Tutarlar aksi belirtilmedikçe Bin Türk Lirası (TL) olarak ifade edilmiştir.)

BEŞİNCİ BÖLÜM: FİNANSAL TABLOLARA İLİŞKİN AÇIKLAMA VE DİPNOTLAR (devamı)

I. Bilançonun aktif kalemlerine ilişkin olarak açıklanması gereken hususlar (devamı)

5. Kredilere ilişkin açıklamalar (devamı)

Aktiften silme politikasına ilişkin açıklamalar

Banka'nın aktiften sildiği kredi bulunmamaktadır.

6. Vadeye kadar elde tutulacak yatırımlara ilişkin bilgiler

Vadeye kadar elde tutulacak devlet borçlanma senetlerine ilişkin bilgiler

	Cari Dönem	Önceki Dönem
Devlet Tahvili	9,003	542,704
Hazine Bonosu	-	-
Diğer Kamu Borçlanma Senetleri	-	-
Toplam	9,003	542,704

Vadeye kadar elde tutulacak menkul değerlere ilişkin bilgiler

	Cari Dönem	Önceki Dönem
Borçlanma Senetleri		
Borsada İşlem Görenler	9,003	542,704
Borsada İşlem Görmeyenler	-	4,450
Değer Azalma Karşılığı (-)	-	-
Toplam	9,003	547,154

Vadeye kadar elde tutulacak menkul değerlerin dönem içindeki hareketleri

	Cari Dönem	Önceki Dönem
Dönem Başındaki Değer	547,154	670,981
Parasal Varlıklarda Meydana Gelen Kur Farkları	(26,167)	97,860
Dönem İçindeki Alımlar	-	-
Satış ve Geri Ödeme Yolu İle Elden Çıkarılanlar	(4,446)	(220,467)
İtfa Edilmiş Maliyet Gelirlerindeki Değişim ^(*)	(7,943)	(1,220)
Satılmaya Hazır Portföyüne Devir ^(**)	(499,595)	-
Dönem Sonu Toplamı	9,003	547,154

^(*) İtfa edilmiş maliyet gelirlerindeki değişim, menkul değerlere ait reeskont farklarını içermektedir.

^(**) 1 Temmuz 2012 tarihi itibarıyla yürürlüğe giren yasal sermaye yeterliliği mevzuatı (Basel II) uyarınca T.C. Hazine Müsteşarlığı tarafından ihraç edilen YP cinsinden menkul kıymetlerin risk ağırlığı %0'dan %100'e yükseltilmiştir. Finansal Araçlar: Muhasebeleştirme ve Ölçme (TMS 39) standartının yasal mevzuat kaynaklı sermaye yükümlülüğü artış durumunda Vadeye Kadar Elde Tutulacak (VKET) Menkul Kıymetlerin satışına izin vermesi nedeniyle Banka cari yılda VKET portföyünden 238,000,000 ABD Doları nominal değerinde Eurobond'u, satmak üzere, satılmaya hazır finansal varlıklar portföyüne transfer etmiştir.

ANADOLUBANK ANONİM ŞİRKETİ
31 ARALIK 2012 TARİHİ İTİBARIYLA KONSOLİDE OLMAYAN
FİNANSAL TABLOLARA İLİŞKİN AÇIKLAMA VE DİPNOTLAR
(Tutarlar aksi belirtilmedikçe Bin Türk Lirası (TL) olarak ifade edilmiştir.)

BEŞİNCİ BÖLÜM: FİNANSAL TABLOLARA İLİŞKİN AÇIKLAMA VE DİPNOTLAR (devamı)

I. Bilançonun aktif kalemlerine ilişkin olarak açıklanması gereken hususlar (devamı)

6. Vadeye kadar elde tutulacak yatırımlara ilişkin bilgiler (devamı)

Vadeye kadar elde tutulacak menkul değerlerin izlendiği hesaplara ilişkin bilgiler

Cari Dönem	Maliyet Bedeli		Değerlenmiş Tutar	
	TP	YP	TP	YP
Teminata Verilen/Bloke Edilen	8,907	-	9,003	-
Repo İşlemlerine Konu Olan	-	-	-	-
Yapısal Pozisyon Olarak Tutulan	-	-	-	-
Menkul Kıymet Ödünç Piyasasından Alacaklar	-	-	-	-
Menkul Kıymet Ödünç Piyasası Teminatları	-	-	-	-
Diğer (*)	-	-	-	-
Toplam	8,907	-	9,003	-

Önceki Dönem	Maliyet Bedeli		Değerlenmiş Tutar	
	TP	YP	TP	YP
Teminata Verilen/Bloke Edilen	8,150	-	8,235	-
Repo İşlemlerine Konu Olan	-	521,081	-	534,469
Yapısal Pozisyon Olarak Tutulan	-	-	-	-
Menkul Kıymet Ödünç Piyasasından Alacaklar	-	-	-	-
Menkul Kıymet Ödünç Piyasası Teminatları	-	-	-	-
Diğer (*)	-	4,445	-	4,450
Toplam	8,150	525,526	8,235	538,919

(*) Diğer satırında Banka'nın teminat/bloke veya diğer işlemlere konu etmediği serbest olarak tuttuğu kıymetler gösterilmiştir.

31 Aralık 2012 tarihi itibarıyla Vadeli İşlem ve Opsiyon Borsası A.Ş., TCMB ve İMKB'ye üyelik ve işlem yapabilme teminatı olarak verilen vadeye kadar elde tutulacak finansal varlık olarak sınıflanmış menkul kıymetlerin toplam nominal değeri 7,300 TL (31 Aralık 2011: 7,300 TL) ve defter değeri 9,003 TL (31 Aralık 2011: 8,235 TL) tutarındadır.

7. İştiraklere ilişkin bilgiler

Bulunmamaktadır.

ANADOLUBANK ANONİM ŞİRKETİ
31 ARALIK 2012 TARİHİ İTİBARIYLA KONSOLİDE OLMAYAN
FİNANSAL TABLOLARA İLİŞKİN AÇIKLAMA VE DİPNOTLAR
(Tutarlar aksi belirtilmedikçe Bin Türk Lirası (TL) olarak ifade edilmiştir.)

BEŞİNCİ BÖLÜM: FİNANSAL TABLOLARA İLİŞKİN AÇIKLAMA VE DİPNOTLAR (devamı)

I. Bilançonun aktif kalemlerine ilişkin olarak açıklanması gereken hususlar (devamı)

8. Bağlı ortaklıklara ilişkin bilgiler

Bağlı ortaklıklara ilişkin bilgiler

Unvanı	Adres (Şehir/ Ülke)	Bankanın Pay Oranı- Farklıysa Oy Oranı(%)	Diğer Ortakların Pay Oranı (%)
1 AnadoluBank Nederland NV	Amsterdam/Hollanda	100.0	-
2 Anadolu Yatırım Menkul Değerler A.Ş.	İstanbul/Türkiye	82.0	18.0
3 Anadolu Faktoring Hizmetleri A.Ş.	İstanbul/Türkiye	99.9	0.1
4 AnadoluBank International Banking Unit Limited	Lefkoşa/KKTC	99.4	0.6

	Aktif Toplamı	Özkaynak	Sabit Varlık Toplamı	Faiz Gelirleri	Menkul Değer Gelirleri	Cari Dönem Kar/(Zararı)	Önceki Dönem Kar/(Zararı)	Gerçeğe Uygun Değeri
1	1,090,880	142,631	643	45,906	6,909	113	(5,059)	-
2	33,810	11,397	15	988	229	844	433	-
3	118,875	57,704	61	19,641	-	11,861	5,267	-
4	13,007	11,687	1	490	-	315	312	-

(*) Cari dönem bilgileri 31 Aralık 2012 itibarıyla, önceki dönem kar ve zarar tutarları ise 31 Aralık 2011 tarihi itibarıyla BDDK mevzuatına göre hazırlanan finansal tablolar baz alınarak belirtilmiştir.

Bağlı ortaklıklara ilişkin bilgiler (hareket tablosu)

	Cari Dönem	Önceki Dönem
Dönem Başı Değeri	151,180	92,697
Dönem İçi Hareketler	-	58,483
Alışlar	-	58,483(*)
Bedelsiz Edinilen Hisse Senetleri	-	-
Cari Yıl Payından Alınan Kar	-	-
Başka Hesaba Transfer	-	-
Satışlar	-	-
Yeniden Değerleme Artışı, Enflasyon Düzeltme Farkı ve Kur Farkı	-	-
Değer Azalma Karşılıkları (+)	-	-
Dönem Sonu Değeri	151,180	151,180
Sermaye Taahhütleri	-	-
Dönem Sonu Sermaye Katılma Payı (%)	-	-

(*) Banka'nın iştiraki olan AnadoluBank Nederland NV 1 Nisan 2011 tarihinde 10,000,000 Euro'luk, 6 Aralık 2011 tarihinde ise 15,000,000 Euro'luk nakit sermaye artışı yapılmıştır.

Bağlı ortaklıklara yapılan yatırımların değerlemesi

	Cari Dönem	Önceki Dönem
Maliyet Değeri İle Değerleme	151,180	151,180
Rayiç Değer İle Değerleme	-	-
Özsermaye Yöntemi İle Değerleme	-	-
Toplam	151,180	151,180

ANADOLUBANK ANONİM ŞİRKETİ
31 ARALIK 2012 TARİHİ İTİBARIYLA KONSOLİDE OLMAYAN
FİNANSAL TABLOLARA İLİŞKİN AÇIKLAMA VE DİPNOTLAR
(Tutarlar aksi belirtilmedikçe Bin Türk Lirası (TL) olarak ifade edilmiştir.)

BEŞİNCİ BÖLÜM: FİNANSAL TABLOLARA İLİŞKİN AÇIKLAMA VE DİPNOTLAR (devamı)

I. Bilançonun aktif kalemlerine ilişkin olarak açıklanması gereken hususlar (devamı)

8. Bağlı ortaklıklara ilişkin bilgiler (devamı)

Bağlı ortaklıklara ilişkin sektör bilgileri ve bunlara ilişkin kayıtlı tutarlar

	Cari Dönem	Önceki Dönem
Bankalar	119,794	119,794
Sigorta Şirketleri	-	-
Faktoring Şirketleri	27,207	27,207
Leasing Şirketleri	-	-
Finansman Şirketleri	-	-
Diğer Bağlı Ortaklıklar	4,179	4,179

Cari dönem içinde elden çıkarılan bağlı ortaklıklar

Cari dönem içinde elden çıkarılan bağlı ortaklık bulunmamaktadır.

Cari dönem içinde satın alınan konsolidasyon kapsamındaki bağlı ortaklıklar

2012 yılı içerisinde satın alınan konsolidasyon kapsamında bağlı ortaklık bulunmamaktadır.

9. Birlikte kontrol edilen ortaklıklara ilişkin bilgiler

Bulunmamaktadır.

10. Kiralama işlemlerinden alacaklara ilişkin bilgiler (net)

Bulunmamaktadır.

11. Riskten korunma amaçlı türev finansal araçlara ilişkin açıklamalar

Bulunmamaktadır.

12. Maddi duran varlıklara ilişkin bilgiler

	Gayrimenkul	Finansal Kiralama ile Edinilen MDV	Araçlar	Diğer MDV	Toplam
Önceki Dönem Sonu:					
Maliyet	3,799	1,717	7,679	63,726	76,921
Birikmiş Amortisman	1,084	1,590	3,958	51,866	58,498
Net Defter Değeri	2,715	127	3,721	11,860	18,423
Cari Dönem Sonu:					
Dönem Başı Net Defter Değeri	2,715	127	3,721	11,860	18,423
İktisap Edilenler	-	-	731	10,150	10,881
Elden Çıkarılanlar, Maliyet	-	(43)	(75)	(201)	(319)
Elden Çıkarılanların Amortisman Bedeli	-	39	57	153	249
Değer Düşüşü	-	-	-	-	-
Amortisman Bedeli	(76)	(123)	(1,333)	(4,042)	(5,574)
Yurt Dışı İşt. Kayn. Net Kur Farkları	-	-	-	-	-
Dönem Sonu Maliyet	3,799	1,674	8,335	73,675	87,483
Dönem Sonu Birikmiş Amortisman	(1,160)	(1,674)	(5,234)	(55,755)	(63,823)
Kapanış Net Defter Değeri	2,639	-	3,101	17,920	23,660

ANADOLUBANK ANONİM ŞİRKETİ
31 ARALIK 2012 TARİHİ İTİBARIYLA KONSOLİDE OLMAYAN
FİNANSAL TABLOLARA İLİŞKİN AÇIKLAMA VE DİPNOTLAR
(Tutarlar aksi belirtilmedikçe Bin Türk Lirası (TL) olarak ifade edilmiştir.)

BEŞİNCİ BÖLÜM: FİNANSAL TABLOLARA İLİŞKİN AÇIKLAMA VE DİPNOTLAR (devamı)

I. Bilançonun aktif kalemlerine ilişkin olarak açıklanması gereken hususlar (devamı)

12. Maddi duran varlıklara ilişkin bilgiler (devamı)

Münferit bir varlık için cari dönemde kaydedilmiş veya iptal edilmiş değer azalışının tutarı mali tabloların bütünü açısından önem teşkil etmekteyse değer azalışının kaydedilmesine veya iptal edilmesine yol açan olaylar ve şartları

Bulunmamaktadır.

Finansal tablolarda kaydedilen veya iptal edilen değer azalışının tutarı

Bulunmamaktadır.

Cari dönemde kaydedilmiş veya iptal edilmiş olan ve her biri veya bazıları finansal tabloların bütünü açısından önemli olmamakla birlikte toplamı finansal tabloların bütünü açısından önemli olan değer düşüklükleri için ilgili varlık grupları itibarıyla ayrılan veya iptal edilen değer azalışı tutarları ile bunlara neden olan olay ve şartlar

Bulunmamaktadır.

13. Maddi olmayan duran varlıklara ilişkin açıklamalar

Faydalı ömür ve kullanılan amortisman oranları

Maddi olmayan bir duran varlığın amortismanına tabi değeri, faydalı ömrüne sistemli bir biçimde dağıtmakta ve amortisman süresi, ilgili varlık kullanıma girdikten sonra başlayarak tahmini faydalı ömrü boyunca itfa edilmektedir.

Kullanılan amortisman yöntemleri

Bilanço tarihi itibarıyla aktifte bir hesap döneminden daha az bir süre bulunan varlıklara ilişkin olarak, bir tam yıl için öngörülen amortisman tutarının, varlığın aktifte kalış süresiyle orantılanması suretiyle bulunan tutar kadar amortisman doğrusal amortisman yöntemi ile ayrılmıştır.

Dönem başı ve dönem sonundaki brüt defter değeri ile birikmiş amortisman tutarları

	Dönem Başı		Dönem Sonu	
	Brüt Defter Değeri	Birikmiş İtfa Tutarı	Brüt Defter Değeri	Birikmiş İtfa Tutarı
Maddi olmayan duran varlıklar	13,679	11,831	15,068	12,477

Dönem başı ve dönem sonu arasında aşağıda belirtilen bilgileri içeren hareket tablosu

	Cari Dönem	Önceki Dönem
Dönem Başı	1,848	1,417
Bünyede Dahili Olarak Oluşturulan Tutarlar	-	-
Birleşme, Devir ve İktisaplardan Kaynaklanan İlaveler	1,390	1,059
Kullanım Dışı Bırakılanlar ve Satışlar	-	-
Değer Artışı veya Düşüşü Nedeniyle Değerleme Fonuna Kaydedilen Tutarlar	-	-
Gelir Tablosuna Kaydedilmiş Olan Değer Azalışları	-	-
Gelir Tablosundan İptal Edilen Değer Azalışları	-	-
İtfa Gideri (-)	647	628
Yurt Dışı İştiraklerden Kaynaklanan Net Kur Farkları	-	-
Defter Değerinde Meydana Gelen Diğer Değişiklikler	-	-
Dönem Sonu	2,591	1,848

ANADOLUBANK ANONİM ŞİRKETİ
31 ARALIK 2012 TARİHİ İTİBARIYLA KONSOLİDE OLMAYAN
FİNANSAL TABLOLARA İLİŞKİN AÇIKLAMA VE DİPNOTLAR
(Tutarlar aksi belirtilmedikçe Bin Türk Lirası (TL) olarak ifade edilmiştir.)

BEŞİNCİ BÖLÜM: FİNANSAL TABLOLARA İLİŞKİN AÇIKLAMA VE DİPNOTLAR (devamı)

I. Bilançonun aktif kalemlerine ilişkin olarak açıklanması gereken hususlar (devamı)

13. Maddi olmayan duran varlıklara ilişkin açıklamalar (devamı)

Finansal tabloların bütünü açısından önem arz eden bir maddi olmayan duran varlık bulunması durumunda, bunun defter değeri, tanımı ve kalan amortisman süresi

Bulunmamaktadır.

Varsa devlet teşvikleri kapsamında edinilen ve ilk muhasebeleştirmede rayiç değeri ile kaydedilmiş olan maddi olmayan duran varlıklar için aşağıdaki tabloda yer alan hususlara ilişkin bilgiler

Bulunmamaktadır.

Devlet teşvikleri kapsamında edinilen ve ilk muhasebeleştirmede rayiç değer ile kaydedilmiş olan maddi olmayan duran varlıklar ilk kayıt tarihinden sonraki değerlemelerinin hangi yönetime göre yapıldığı

Bulunmamaktadır.

Kullanımında herhangi bir kısıtlama bulunan veya rehnedilen maddi olmayan duran varlıkların defter değeri

Bulunmamaktadır.

Maddi olmayan duran varlık edinimi için verilmiş olan taahhütlerin tutarı

Bulunmamaktadır.

Yeniden değerlendirme yapılan maddi olmayan duran varlıklar için varlık türü bazında aşağıdaki açıklamalar

Bulunmamaktadır.

Varsa, dönem içinde gider kaydedilen araştırma geliştirme giderlerinin toplam tutarı

Bulunmamaktadır.

Şerefiyeye ilişkin bilgiler

Bulunmamaktadır.

14. Yatırım amaçlı gayrimenkullere ilişkin açıklamalar

Bulunmamaktadır.

ANADOLUBANK ANONİM ŞİRKETİ
31 ARALIK 2012 TARİHİ İTİBARIYLA KONSOLİDE OLMAYAN
FİNANSAL TABLOLARA İLİŞKİN AÇIKLAMA VE DİPNOTLAR
(Tutarlar aksi belirtilmedikçe Bin Türk Lirası (TL) olarak ifade edilmiştir.)

BEŞİNCİ BÖLÜM: FİNANSAL TABLOLARA İLİŞKİN AÇIKLAMA VE DİPNOTLAR (devamı)

I. Bilançonun aktif kalemlerine ilişkin olarak açıklanması gereken hususlar (devamı)

15. Ertelenmiş vergi aktifine ilişkin bilgiler

31 Aralık 2012 ve 2011 tarihleri itibarıyla, ertelenmiş vergi varlığı ve borcunu doğuran kalemler aşağıdaki gibidir:

	Cari Dönem	Önceki Dönem
Ertelenmiş vergi varlığı	5,044	10,441
Türev finansal araçlar reeskontu	-	6,643
Jestiyon primi için ayrılan karşılıklar	1,960	1,439
Kıdem tazminatı ve kullanılmayan izin karşılıkları	2,304	1,607
Diğer karşılıklar	717	687
Diğer	63	65
Ertelenmiş vergi borcu	(42,791)	(688)
VKET'ten AFS'ye sınıflanan finansal varlıkların etkisi	(37,598)	-
Finansal varlıkların VUK ve TMS değerlendirme farkları	(3,194)	(672)
Türev finansal araçlar reeskontu	(1,717)	-
TMS - VUK amortisman farkları	(282)	(8)
Diğer	-	(8)
Ertelenmiş vergi (borcu)/varlığı, net	(37,747)	9,753

	Cari Dönem	Önceki Dönem
1 Ocak itibarıyla ertelenmiş vergi (borcu)/varlığı, net	9,753	11,456
Ertelenmiş vergi (gideri)/geliri	(7,620)	(509)
Özkaynaklar altında muhasebeleştirilen ertelenmiş vergi	(38,271)	77
Önceki yıla ait giderlerin etkisi	(1,609)	(1,271)
31 Aralık ertelenmiş vergi (borcu)/varlığı, net	(37,747)	9,753

16. Satış amaçlı elde tutulan ve durdurulan faaliyetlere ilişkin duran varlıklar ilişkin açıklamalar

	Cari Dönem	Önceki Dönem
Önceki Dönem Sonu		
Maliyet	11,407	9,820
Birikmiş Amortisman	(377)	(277)
Net Defter Değeri	11,030	9,543
Cari Dönem Sonu		
İktisap Edilenler	3,636	4,582
Elden Çıkarılanlar (Maliyet)	(8,713)	(2,995)
Elden Çıkarılanlar (Amortisman)	400	72
Amortisman Bedeli	(186)	(172)
Maliyet	6,330	11,407
Birikmiş Amortisman	(164)	(377)
Net Defter Değeri	6,166	11,030

ANADOLUBANK ANONİM ŞİRKETİ
31 ARALIK 2012 TARİHİ İTİBARIYLA KONSOLİDE OLMAYAN
FİNANSAL TABLOLARA İLİŞKİN AÇIKLAMA VE DİPNOTLAR
(Tutarlar aksi belirtilmedikçe Bin Türk Lirası (TL) olarak ifade edilmiştir.)

BEŞİNCİ BÖLÜM: FİNANSAL TABLOLARA İLİŞKİN AÇIKLAMA VE DİPNOTLAR (devamı)

I. Bilançonun aktif kalemlerine ilişkin olarak açıklanması gereken hususlar (devamı)

17. Diğer aktiflere ilişkin bilgiler

Peşin ödenen gider, vergi ve benzeri işlemlere ilişkin bilgiler

	Cari Dönem	Önceki Dönem
Peşin ödenen giderler	1,754	1,294
Peşin ödenen vergiler (*)	-	-

(*) Finansal tablolarda cari dönem vergi karşılığıyla netleştirilerek gösterilmiştir.

Diğer aktiflere ilişkin bilgiler

Bilançonun diğer aktifler kalemi, nazım hesaplarda yer alan taahhütler hariç bilanço toplamının %10'unu aşmamaktadır.

ANADOLUBANK ANONİM ŞİRKETİ
31 ARALIK 2012 TARİHİ İTİBARIYLA KONSOLİDE OLMAYAN
FİNANSAL TABLOLARA İLİŞKİN AÇIKLAMA VE DİPNOTLAR
(Tutarlar aksi belirtilmedikçe Bin Türk Lirası (TL) olarak ifade edilmiştir.)

BEŞİNCİ BÖLÜM: FİNANSAL TABLOLARA İLİŞKİN AÇIKLAMA VE DİPNOTLAR (devamı)

II. Bilançonun pasif kalemlerine ilişkin olarak açıklanması gereken hususlar

1. Mevduatın vade yapısına ilişkin bilgiler

<i>Cari dönem</i>	Vadesiz	7 Gün İhbarlı	1 Aya Kadar	1-3 Ay	3-6 Ay	6 Ay-1 Yıl	1 Yıl ve Üstü	Toplam
Tasarruf Mevduatı	35,795	-	18,481	1,625,143	61,452	26,685	1,346	1,768,902
Döviz Tevdiat Hesabı	61,754	-	79,859	911,259	14,543	5,267	3,545	1,076,227
Yurt İçinde Yer. K.	60,247	-	79,859	889,994	12,427	2,442	3,545	1,048,514
Yurt Dışında Yer.K	1,507	-	-	21,265	2,116	2,825	-	27,713
Resmi Kur. Mevduatı	53,671	-	1,726	-	-	-	-	55,397
Tic. Kur. Mevduatı	167,557	-	37,650	431,911	98,364	37,288	778	773,548
Diğ. Kur. Mevduatı	1,481	-	3,083	28,471	36,404	-	-	69,439
Kıymetli Maden DH	17,636	-	-	9,227	20	29	516	27,428
Bankalararası								
Mevduat	471	-	5,849	121,632	22,478	-	-	150,430
TC Merkez B.	-	-	-	-	-	-	-	-
Yurt İçi Bankalar	84	-	-	31,063	18,905	-	-	50,052
Yurt Dışı Bankalar	387	-	5,849	90,569	3,573	-	-	100,378
Katılım Bankaları	-	-	-	-	-	-	-	-
Diğer	-	-	-	-	-	-	-	-
Toplam	338,365	-	146,648	3,127,643	233,261	69,269	6,185	3,921,371

<i>Önceki dönem</i>	Vadesiz	7 Gün İhbarlı	1Aya Kadar	1-3 Ay	3-6 Ay	6 Ay-1 Yıl	1 Yıl ve Üstü	Toplam
Tasarruf Mevduatı	37,974	-	19,662	1,548,931	229,746	22,450	11,114	1,869,877
Döviz Tevdiat Hesabı	100,512	-	7,428	967,337	87,739	11,862	13,727	1,188,605
Yurt İçinde Yer. K.	98,394	-	7,352	936,964	85,900	6,718	13,727	1,149,055
Yurt Dışında Yer.K	2,118	-	76	30,373	1,839	5,144	-	39,550
Resmi Kur. Mevduatı	6,260	-	21,495	12,158	1	-	500	40,414
Tic. Kur. Mevduatı	159,631	-	17,376	249,059	11,185	479	705	438,435
Diğ. Kur. Mevduatı	1,530	-	2,034	25,502	7,496	1,405	-	37,967
Kıymetli Maden DH	-	-	-	-	-	-	-	-
Bankalararası								
Mevduat	38,992	-	-	52,349	-	-	-	91,341
TC Merkez B.	-	-	-	-	-	-	-	-
Yurt İçi Bankalar	37,675	-	-	38,650	-	-	-	76,325
Yurt Dışı Bankalar	1,317	-	-	13,699	-	-	-	15,016
Katılım Bankaları	-	-	-	-	-	-	-	-
Diğer	-	-	-	-	-	-	-	-
Toplam	344,899	-	67,995	2,855,336	336,167	36,196	26,046	3,666,639

ANADOLUBANK ANONİM ŞİRKETİ
31 ARALIK 2012 TARİHİ İTİBARIYLA KONSOLİDE OLMAYAN
FİNANSAL TABLOLARA İLİŞKİN AÇIKLAMA VE DİPNOTLAR
(Tutarlar aksi belirtilmedikçe Bin Türk Lirası (TL) olarak ifade edilmiştir.)

BEŞİNCİ BÖLÜM: FİNANSAL TABLOLARA İLİŞKİN AÇIKLAMA VE DİPNOTLAR (devamı)

II. Bilançonun pasif kalemlerine ilişkin olarak açıklanması gereken hususlar (devamı)

Mevduat sigortası kapsamında bulunan ve mevduat sigortası limitini aşan tasarruf mevduatına ilişkin bilgiler

	Mevduat Sigortası Kapsamında Bulunan		Mevduat Sigortası Limitini Aşan	
	Cari Dönem	Önceki Dönem	Cari Dönem	Önceki Dönem
Tasarruf Mevduatı	362,083	365,149	1,406,819	1,504,728
Tasarruf Mevduatı Niteliğini Haiz DTH	82,215	87,091	698,072	718,170
Tasarruf Mevduatı Niteliğini Haiz Diğ.H.	-	-	-	-
Yurt Dışı Şubelerde Bulunan Yabancı Mercilerin Sigortasına Tabi Hesaplar	-	-	-	-
Kıyı Bnk.Blg. Şubelerde Bulunan Yabancı Mercilerin Sigortasına Tabi Hesaplar	-	-	-	-
Toplam	444,298	452,240	2,104,891	2,222,898

Mevduat sigortası kapsamında bulunmayan tasarruf mevduatı

Bulunmamaktadır.

Sigorta kapsamında bulunmayan gerçek kişilerin mevduatı

	Cari Dönem	Önceki Dönem
Yurt Dışı Şubelerde Bulunan Mevduat ve Diğer Hesaplar		
Hâkim Ortaklar ile Bunların Ana, Baba, Eş ve Velayet Altındaki Çocuklarına Ait Mevduat ile Diğer Hesaplar	9,259	14,109
Yönetim veya Müdürler Kurulu Başkan ve Üyeler, Genel Müdür ve Yardımcıları ile Bunların Ana, Baba, Eş ve Velayet Altındaki Çocuklarına Ait Mevduat ile Diğer Hesaplar	2,584	987
26/9/2004 Tarihli ve 5237 Sayılı TCK'nın 282' nci Maddesindeki Suçtan Kaynaklanan Mal Varlığı Değerleri Kapsamına Giren Mevduat ile Diğer Hesaplar	-	-
Türkiye'de Münhasıran Kıyı Bankacılığı Faaliyeti Göstermek Üzere Kurulan Mevduat Bankalarında Bulunan Mevduat	-	-

2. Alım satım amaçlı türev finansal borçlara ilişkin bilgiler

Alım satım amaçlı türev finansal borçlara ilişkin negatif farklar tablosu

Alım Satım Amaçlı Türev Finansal Borçlar	Cari Dönem		Önceki Dönem	
	TP	YP	TP	YP
Vadeli İşlemler	4,171	-	3,485	11
Swap İşlemleri	1,021	319	8,149	1,285
Futures İşlemleri	-	-	-	-
Opsiyonlar	-	-	-	-
Diğer	120	-	33,813	-
Toplam	5,312	319	45,447	1,296

ANADOLUBANK ANONİM ŞİRKETİ
31 ARALIK 2012 TARİHİ İTİBARIYLA KONSOLİDE OLMAYAN
FİNANSAL TABLOLARA İLİŞKİN AÇIKLAMA VE DİPNOTLAR
(Tutarlar aksi belirtilmedikçe Bin Türk Lirası (TL) olarak ifade edilmiştir.)

BEŞİNCİ BÖLÜM: FİNANSAL TABLOLARA İLİŞKİN AÇIKLAMA VE DİPNOTLAR (devamı)

II. Bilançonun pasif kalemlerine ilişkin olarak açıklanması gereken hususlar (devamı)

3. Bankalar ve diğer mali kuruluşlara ilişkin bilgiler

	Cari Dönem		Önceki Dönem	
	TP	YP	TP	YP
TCMB Kredileri	-	-	-	-
Yurt İçi Banka ve Kuruluşlardan	18,273	21,286	16,874	31,160
Yurt Dışı Banka, Kuruluş ve Fonlardan	-	187,668	-	343,964
Toplam	18,273	208,954	16,874	375,124

Alınan kredilerin vade ayrımına göre gösterilmesi

	Cari Dönem		Önceki Dönem	
	TP	YP	TP	YP
Kısa Vadeli (*)	16,776	203,927	15,659	291,470
Orta ve Uzun Vadeli (*)	1,497	5,027	1,215	83,654
Toplam	18,273	208,954	16,874	375,124

(*) Alınan kredilerin vade ayrımı orijinal vadeler göz önünde bulundurularak hazırlanmıştır.

4. Bilançonun diğer yabancı kaynaklar kalemi, bilanço dışı taahhütler hariç bilanço toplamının %10'u aşıyorsa, bunların en az %20'sini oluşturan alt hesapların isim ve tutarları

Bulunmamaktadır.

5. Kiralama işlemlerinden borçlara ilişkin bilgiler(net)

Sözleşme değişikliklerine ve bu değişikliklerin bankaya getirdiği yeni yükümlülüklerle ilişkin detaylı açıklama

Finansal kiralama işlemlerinden doğan yükümlülüklerle ilişkin açıklamalar

Bulunmamaktadır.

Faaliyet kiralamasına ilişkin açıklama ve dipnotlar

Banka'nın, genel müdürlük ve şube binaları faaliyet kiralaması yoluyla kullanılmakta olup faaliyet kiralamalarında yapılan kira ödemeleri kira süresi boyunca eşit tutarlarda gider kaydedilmektedir.

6. Riskten korunma amaçlı türev finansal borçlara ilişkin bilgiler

Bulunmamaktadır.

ANADOLUBANK ANONİM ŞİRKETİ
31 ARALIK 2012 TARİHİ İTİBARIYLA KONSOLİDE OLMAYAN
FİNANSAL TABLOLARA İLİŞKİN AÇIKLAMA VE DİPNOTLAR
(Tutarlar aksi belirtilmedikçe Bin Türk Lirası (TL) olarak ifade edilmiştir.)

BEŞİNCİ BÖLÜM: FİNANSAL TABLOLARA İLİŞKİN AÇIKLAMA VE DİPNOTLAR (devamı)

II. Bilançonun pasif kalemlerine ilişkin olarak açıklanması gereken hususlar (devamı)

7. Karşılıklara ilişkin açıklamalar

Genel karşılıklara ilişkin bilgiler

	Cari Dönem	Önceki Dönem
I. Grup Kredi ve Alacaklar İçin Ayrılanlar	44,659	32,712
- Ödeme Süresi Uzatılanlar İçin İlave Olarak Ayrılanlar	556	786
II. Grup Kredi ve Alacaklar İçin Ayrılanlar	3,227	1,250
- Ödeme Süresi Uzatılanlar İçin İlave Olarak Ayrılanlar	178	138
Gayrinakdi Kredilerden Ayrılanlar	4,511	2,523
Diğer	274	113
Toplam	52,671	36,598

Dövizde endeksli krediler kur farkı karşılıkları

	Cari Dönem	Önceki Dönem
Dövizde Endeksli Krediler Kur Farkı Karşılıkları (*)	1,907	629

(*) Dövizde endeksli kredilere ait kur farkları aktifte yer alan krediler ile netleştirilmektedir.

Çalışan haklarına ilişkin bilgiler

Banka, 31 Aralık 2012 tarihi itibarıyla 4,690 TL (31 Aralık 2011: 2,421 TL) kıdem tazminatı karşılığını ve 6,832 TL (31 Aralık 2011: 5,615 TL) izin yükümlülüğünü finansal tablolarında "Çalışan Hakları Karşılığı" kalemi içinde göstermiştir.

Kıdem tazminatı hareket tablosu

	Cari Dönem	Önceki Dönem
1 Ocak itibarıyla	2,421	1,868
Hizmet maliyeti	4,844	1,835
Faiz maliyeti	86	87
Dönem içinde ödenen	(2,661)	(1,369)
Toplam	4,690	2,421

Diğer karşılıklara ilişkin bilgiler

Muhtemel riskler için ayrılan serbest karşılıklara ilişkin bilgiler

Bulunmamaktadır.

Diğer karşılıkların, karşılıklar toplamının %10'unu aşması halinde aşımına sebep olan kalemler ve tutarlarına ilişkin bilgiler

	Cari Dönem	Önceki Dönem
Dava Karşılıkları	2,427	2,672
Tazmin Edilmemiş Nakde Dönüşmemiş Gayri Nakdi Kredi ve Çek Karşılıkları	3,530	2,637
Özürü Çalıřtırma Zorunluluğuna Karşılığı	200	200
Kredi Kartı Promosyon Gideri Karşılığı	648	565
Diğer Karşılıklar	307	-
Toplam	7,112	6,074

ANADOLUBANK ANONİM ŞİRKETİ
31 ARALIK 2012 TARİHİ İTİBARIYLA KONSOLİDE OLMAYAN
FİNANSAL TABLOLARA İLİŞKİN AÇIKLAMA VE DİPNOTLAR
(Tutarlar aksi belirtilmedikçe Bin Türk Lirası (TL) olarak ifade edilmiştir.)

BEŞİNCİ BÖLÜM: FİNANSAL TABLOLARA İLİŞKİN AÇIKLAMA VE DİPNOTLAR (devamı)

II. Bilançonun pasif kalemlerine ilişkin olarak açıklanması gereken hususlar (devamı)

8. Vergi borcuna ilişkin açıklamalar

Cari vergi borcuna ilişkin bilgiler

Vergi karşılığına ilişkin bilgiler

Banka'nın 31 Aralık 2012 tarihi itibarıyla kurumlar vergisinden dönem içinde ödenen geçici vergiler düşüldükten sonra kalan vergi borcu 6,924 TL'dir (31 Aralık 2011: 10,088 TL). Cari vergi borcunun konusu olan varlıkların defter değeri ile vergiye esas değeri arasında ortaya çıkan farkların özkaynaklar hesap grubuyla ilişkili olması halinde, cari vergi varlığı veya borcu bu grupta yer alan ilgili hesaplarla netleştirilmiştir.

Ödenecek vergilere ilişkin bilgiler

	Cari Dönem	Önceki Dönem
Ödenecek Kurumlar Vergisi	6,924	10,088
Menkul Sermaye İradı Vergisi	2,904	4,067
Gayrimenkul Sermaye İradı Vergisi	235	201
BSMV	5,081	5,162
Ödenecek Katma Değer Vergisi	109	52
Diğer	2,635	2,131
Toplam	17,888	21,701

Primlere ilişkin bilgiler

	Cari Dönem	Önceki Dönem
Sosyal Sigorta Primleri-Personel	1,056	1,707
Sosyal Sigorta Primleri-İşveren	1,168	1,887
Banka Sosyal Yardım Sandığı Primleri-Personel	-	-
Banka Sosyal Yardım Sandığı Primleri-İşveren	-	-
Emekli Sandığı Aidatı ve Karşılıkları-Personel	-	-
Emekli Sandığı Aidatı ve Karşılıkları-İşveren	-	-
İşsizlik Sigortası-Personel	73	118
İşsizlik Sigortası-İşveren	145	235
Diğer	-	-
Toplam	2,442	3,947

Ertelenmiş vergi borcuna ilişkin bilgiler

Ertelenmiş vergi borcuna ilişkin detaylı bilgiler 'Bilançonun aktif kalemlerine ilişkin olarak açıklanması gereken hususlar' bölümünde 15 nolu dipnotta verilmiştir.

9. Satış amaçlı elde tutulan ve durdurulan faaliyetlere duran varlıklara ilişkin borçlar

Bulunmamaktadır.

10. Sermaye benzeri kredilere ilişkin bilgiler

Bulunmamaktadır.

ANADOLUBANK ANONİM ŞİRKETİ
31 ARALIK 2012 TARİHİ İTİBARIYLA KONSOLİDE OLMAYAN
FİNANSAL TABLOLARA İLİŞKİN AÇIKLAMA VE DİPNOTLAR
(Tutarlar aksi belirtilmedikçe Bin Türk Lirası (TL) olarak ifade edilmiştir.)

BEŞİNCİ BÖLÜM: FİNANSAL TABLOLARA İLİŞKİN AÇIKLAMA VE DİPNOTLAR (devamı)

II. Bilançonun pasif kalemlerine ilişkin olarak açıklanması gereken hususlar (devamı)

11. Özkaynaklara ilişkin bilgiler

Ödenmiş sermayenin gösterimi

	Cari Dönem	Önceki Dönem
Hisse Senedi Karşılığı	600,000	600,000
İmtiyazlı Hisse Senedi Karşılığı	-	-

Ödenmiş sermaye tutarı, bankada kayıtlı sermaye sisteminin uygulanıp uygulanmadığı hususunun açıklanması ve bu sistem uygulanıyor ise kayıtlı sermaye tavanı

Banka'da kayıtlı sermaye sistemi uygulanmamaktadır.

Cari dönem içinde yapılan sermaye artırımları ve kaynakları ile artırılan sermaye payına ilişkin diğer bilgiler

19 Mart 2012 tarihinde yapılan Genel Kurul Toplantısı'na göre 2011 yılı bilanço karı olan 85,230 TL tutarından, Türk Ticaret Kanunu hükümleri gereğince I. Tertip Kanuni Yedek Akçe ayrılmasına, bakiye karın hissedarlara dağıtılmayıp olağanüstü yedek akçe olarak Banka bünyesinde bırakılmasına karar verilmiştir.

Cari dönem içinde yeniden değerlendirme fonlarından sermayeye ilave edilen kısma ilişkin bilgiler

Bulunmamaktadır.

Son mali yılın ve onu takip eden ara dönemin sonuna kadar olan sermaye taahhütleri, bu taahhütlerin genel amacı ve bu taahhütler için gerekli tahmini kaynaklar

Bulunmamaktadır.

Banka'nın gelirleri, karlılığı ve likiditesine ilişkin geçmiş dönem göstergeleri ile bu göstergelerdeki belirsizlikler dikkate alınarak yapılacak öngörülerin, özkaynak üzerindeki tahmini etkileri

Bulunmamaktadır.

Sermayeyi temsil eden hisse senetlerine tanınan imtiyazlara ilişkin özet bilgiler

Bulunmamaktadır.

12. Hisse senedi ihraç primleri, hisseler ve sermaye araçları

	Cari Dönem	Önceki Dönem
Hisse Senedi Sayısı (Bin)	60,000,000	60,000,000
İmtiyazlı Hisse Senedi	-	-
Hisse Senedi İhraç Primi	-	-
Hisse Senedi İptal Karı	-	-
Diğer Sermaye Araçları	-	-
Toplam Hisse Senedi İhracı	-	-

ANADOLUBANK ANONİM ŞİRKETİ
31 ARALIK 2012 TARİHİ İTİBARIYLA KONSOLİDE OLMAYAN
FİNANSAL TABLOLARA İLİŞKİN AÇIKLAMA VE DİPNOTLAR
(Tutarlar aksi belirtilmedikçe Bin Türk Lirası (TL) olarak ifade edilmiştir.)

BEŞİNCİ BÖLÜM: FİNANSAL TABLOLARA İLİŞKİN AÇIKLAMA VE DİPNOTLAR (devamı)

- II. Bilançonun pasif kalemlerine ilişkin olarak açıklanması gereken hususlar (devamı)**
- 13. Menkul değerler değer artış fonuna ilişkin bilgiler**

	Cari Dönem		Önceki Dönem	
	TP	YP	TP	YP
İştirakler ve Bağlı Ortaklıklardan	-	-	-	-
Satılmaya Hazır MD'den	(37,598)	187,992	671	(3,361)
Yapısal Pozisyona Konu Edilen MD'den	-	-	-	-
Toplam	(37,598)	187,992	671	(3,361)

Banka 2006 yılı içerisinde, daha önce finansal tablolarında satılmaya hazır menkul değerler portföyünde takip ettiği bazı menkul kıymetlerini vadeye kadar elde tutulacak menkul değerler portföyüne sınıflamıştır. Söz konusu menkul kıymetlere ilişkin 12,931 TL tutarındaki değerleme zararı özkaynaklar altında izlenmeye ve ilgili menkul kıymetlerin itfa tarihine kadar sonuç hesaplarına aktarılmaya başlanmıştır. 31 Aralık 2012 tarihi itibarıyla sınıflanan menkul kıymetlerle ilgili olarak özkaynaklar altında takip edilen değerleme karı/(zararı) tek seferde giderleştirmek suretiyle özkaynaklardan silinmiştir (31 Aralık 2011: (2,690) TL).

1 Temmuz 2012 tarihi itibarıyla yürürlüğe giren yasal sermaye yeterliliği mevzuatı (Basel II) uyarınca T.C. Hazine Müsteşarlığı tarafından ihraç edilen YP cinsinden menkul kıymetlerin risk ağırlığı %0'dan %100'e yükseltilmiştir. Finansal Araçlar: Muhasebeleştirme ve Ölçme (TMS 39) standartının yasal mevzuat kaynaklı sermaye yükümlülüğü artış durumunda Vadeye Kadar Elde Tutulacak (VKET) Menkul Kıymetlerin satışına izin vermesi nedeniyle Banka cari yılda VKET portföyündeki Eurobondlar'ı, satmak üzere, satılmaya hazır finansal varlıklar portföyüne transfer etmiştir. 31 Aralık 2012 tarihi itibarıyla sınıflanan menkul kıymetlerle ilgili olarak özkaynaklar altında takip edilen değerleme karları/(zararları) tutarı ilgili vergi etkisi düşüldükten sonra 150,394 TL'dir (31 Aralık 2011: Bulunmamaktadır).

ANADOLUBANK ANONİM ŞİRKETİ
31 ARALIK 2012 TARİHİ İTİBARIYLA KONSOLİDE OLMAYAN
FİNANSAL TABLOLARA İLİŞKİN AÇIKLAMA VE DİPNOTLAR
(Tutarlar aksi belirtilmedikçe Bin Türk Lirası (TL) olarak ifade edilmiştir.)

BEŞİNCİ BÖLÜM: FİNANSAL TABLOLARA İLİŞKİN AÇIKLAMA VE DİPNOTLAR (devamı)

III. Nazım hesaplara ilişkin olarak açıklanması gereken hususlar

1. Nazım hesaplarda yer alan yükümlülüklerle ilişkin açıklama

Gayri kabili rücu nitelikteki kredi taahhütlerinin türü ve miktarı

	Cari Dönem	Önceki Dönem
Çekler İçin Ödeme Taahhütleri	198,674	212,795
Kredi Kartı Harcama Limit Taahhütleri	243,429	215,054
Vadeli Aktif Değer Alım Taahhütleri	20,300	200
Kullandırım Garantili Kredi Tahsis Taahhütleri	95,227	102,331
Kredi Kartları ve Bankacılık Hizmetlerine İlişkin Promosyon Uygulama Taahhütleri	648	565
Toplam	558,278	530,945

Aşağıdakiler dahil nazım hesap kalemlerinden kaynaklanan muhtemel zararların ve taahhütlerin yapısı ve tutarı

Garantiler, banka aval ve kabulleri ve mali garanti yerine geçen teminatlar ve diğer akreditifler dahil gayri nakdi krediler

Nazım hesaplarda izlenen tazmin edilmemiş ve nakde dönüşmemiş gayri nakdi krediler için 3,530 TL (31 Aralık 2011: 2,637 TL) tutarında karşılık ayrılmıştır.

Kesin teminatlar, geçici teminatlar, kefaletler ve benzeri işlemler

	Cari Dönem	Önceki Dönem
Geçici teminat mektupları	88,163	101,040
Kesin teminat mektupları	993,726	814,252
Avans teminat mektupları	50,832	44,943
Gümrüklere verilen teminat mektupları	41,837	45,513
Diğer teminat mektupları	4,710	6,929
Toplam	1,179,268	1,012,677

2. Gayri nakdi kredilerin toplam tutarı

	Cari Dönem	Önceki Dönem
Nakit Kredi Teminine Yönelik Olarak Açılan Gayri Nakdi Krediler	167,678	152,225
Bir Yıl veya Daha Az Süreli Asıl Vadeli	42,999	34,229
Bir Yıldan Daha Uzun Süreli Asıl Vadeli	124,679	117,996
Diğer Gayri Nakdi Krediler	1,459,106	1,263,813
Toplam	1,626,784	1,416,038

ANADOLUBANK ANONİM ŞİRKETİ
31 ARALIK 2012 TARİHİ İTİBARIYLA KONSOLİDE OLMAYAN
FİNANSAL TABLOLARA İLİŞKİN AÇIKLAMA VE DİPNOTLAR
(Tutarlar aksi belirtilmedikçe Bin Türk Lirası (TL) olarak ifade edilmiştir.)

BEŞİNCİ BÖLÜM: FİNANSAL TABLOLARA İLİŞKİN AÇIKLAMA VE DİPNOTLAR (devamı)

III. Nazım hesaplara ilişkin olarak açıklanması gereken hususlar (devamı)

3. Gayri nakdi krediler hesabı içinde sektör bazında risk yoğunlaşması hakkında bilgi

	Cari Dönem				Önceki Dönem			
	TP	%	YP	%	TP	%	YP	%
Tarım	18,202	1.82	7,782	1.24	18,689	2.14	10,532	1.93
Çiftçilik ve Hayvancılık	15,034	1.50	7,782	1.24	14,655	1.68	10,532	1.93
Ormancılık	3,078	0.31	-	-	4,034	0.46	-	-
Balıkçılık	90	0.01	-	-	-	-	-	-
Sanayi	244,429	24.44	275,669	44.01	247,765	28.42	272,252	50.01
Madencilik ve Taşocakçılığı	4,972	0.50	64	0.01	4,993	0.57	2,948	0.54
İmalat Sanayii	229,611	22.96	268,131	42.81	234,778	26.93	257,618	47.32
Elektrik, Gaz, Su	9,846	0.98	7,474	1.19	7,994	0.92	11,686	2.15
İnşaat	308,134	30.80	40,963	6.54	282,160	32.37	47,255	8.68
Hizmetler	423,133	42.30	292,297	46.66	316,619	36.33	204,885	37.64
Toptan ve Perakende Ticaret	114,282	11.42	172,411	27.53	113,024	12.97	153,472	28.19
Otel ve Lokanta Hizmetleri	4,834	0.48	1,067	0.17	4,864	0.56	3,518	0.65
Ulaştırma Ve Haberleşme	17,232	1.72	41,611	6.64	23,537	2.70	9,733	1.79
Mali Kuruluşlar	208,184	20.82	69,113	11.03	85,335	9.79	26,413	4.85
Gayrimenkul ve Kira. Hizm.	251	0.03	-	-	1,738	0.20	-	-
Serbest Meslek Hizmetleri	50,707	5.07	8,079	1.29	63,710	7.31	11,214	2.06
Eğitim Hizmetleri	2,787	0.28	-	-	592	0.07	-	-
Sağlık ve Sosyal Hizmetler	24,856	2.48	16	0.00	23,819	2.73	535	0.10
Diğer	6,436	0.64	9,739	1.55	6,436	0.74	9,445	1.74
Toplam	1,000,334	100.00	626,450	100.00	871,669	100.00	544,369	100.00

4. I ve II'nci grupta sınıflandırılan gayri nakdi kredilere ilişkin bilgiler

	I. Grup		II. Grup	
	TP	YP	TP	YP
Teminat Mektupları	983,614	179,185	15,106	1,363
Aval ve Kabul Kredileri	-	8,549	-	-
Akreditifler	-	274,385	-	-
Cirolar	-	-	-	-
Menkul Kıymet İhracında Satın Alma	-	-	-	-
Garantilerimizden	-	-	-	-
Faktoring Garantilerinden	-	-	-	-
Diğer Garanti ve Kefaletler	1,614	162,968	-	-
Gayri Nakdi Krediler	985,228	625,087	15,106	1,363

ANADOLUBANK ANONİM ŞİRKETİ
31 ARALIK 2012 TARİHİ İTİBARIYLA KONSOLİDE OLMAYAN
FİNANSAL TABLOLARA İLİŞKİN AÇIKLAMA VE DİPNOTLAR
(Tutarlar aksi belirtilmedikçe Bin Türk Lirası (TL) olarak ifade edilmiştir.)

BEŞİNCİ BÖLÜM: FİNANSAL TABLOLARA İLİŞKİN AÇIKLAMA VE DİPNOTLAR (devamı)

III. Nazım hesaplara ilişkin olarak açıklanması gereken hususlar (devamı)

5. Türev işlemlere ilişkin açıklamalar

	Cari Dönem	Önceki Dönem
Alım Satım Amaçlı İşlemlerin Türleri		
Döviz ile İlgili Türev İşlemler (I)	3,780,007	3,242,393
<i>Vadeli Döviz Alım Satım İşlemleri</i>	686,215	529,705
<i>Swap Para Alım Satım İşlemleri</i>	1,778,079	2,466,368
<i>Futures Para İşlemleri</i>	-	-
<i>Para Alım Satım Opsiyonları</i>	1,315,713	246,320
Faiz ile İlgili Türev İşlemler (II)	6,968	14,808
<i>Vadeli Faiz Sözleşmesi Alım Satım İşlemleri</i>	-	-
<i>Swap Faiz Alım Satım İşlemleri</i>	6,968	14,808
<i>Faiz Alım Satım Opsiyonları</i>	-	-
<i>Futures Faiz Alım Satım İşlemleri</i>	-	-
Diğer Alım Satım Amaçlı Türev İşlemler (III)	-	56,667
A.Toplam Alım Satım Amaçlı Türev İşlemler (I+II+III)	3,786,975	3,313,868
Riskten Korunma Amaçlı Türev İşlem Türleri	-	-
Rayiç Değer Değişikliği Riskinden Korunma Amaçlı	-	-
Nakit Akış Riskinden Korunma Amaçlı	-	-
YP Üzerinden Yapılan İştirak Yatırımları Riskinden Korunma Amaçlı	-	-
B.Toplam Riskten Korunma Amaçlı Türev İşlemler	-	-
Türev İşlemler Toplamı (A+B)	3,786,975	3,313,868

6. Kredi türevlerine ve bunlardan dolayı maruz kalınan risklere ilişkin açıklamalar

Bulunmamaktadır.

7. Koşullu borçlar ve varlıklara ilişkin bilgi

Citibank N.A. tarafından Banka'nın bir müşterisinin hesabına gelen 14,750,000 ABD Doları, ilgili firmaya Banka tarafından ödenmiştir. Citibank N.A. paranın iadesini istemiş ancak söz konusu para ilgili firmaya ödenmiş olduğundan ve iade edilemediğinden Banka aleyhine dava açılmıştır. Citibank N.A.'nın açmış olduğu dava ile ilgili mahkeme kararı geri alınmış olup 11,500,000 ABD Doları tutarındaki tazminat talebi de dava açısından red edilmiş fakat daha sonra bu tutarla ilgili olarak ödeme yapan sigorta şirketlerinin davaya müdahil olmasına karar verilmiştir. Bilanço tarihi itibarıyla bakiye 3,250,000 ABD Doları için Citibank N.A. ile, 11,500,000 ABD Doları içinse davaya müdahil olan sigorta şirketiyle olan davaların 20.12.2011 tarihindeki mahkeme sonucunda reddine karar verilmiştir.

8. Başkalarının nam ve hesabına verilen hizmetlere ilişkin açıklamalar

Banka, müşterilerinin her türlü yatırım ihtiyaçlarını karşılamak üzere her türlü bankacılık işlemlerine aracılık etmekte ve müşterileri adına saklama hizmeti vermektedir. Bu tür işlemler nazım hesaplarda takip edilmektedir.

ANADOLUBANK ANONİM ŞİRKETİ
31 ARALIK 2012 TARİHİ İTİBARIYLA KONSOLİDE OLMAYAN
FİNANSAL TABLOLARA İLİŞKİN AÇIKLAMA VE DİPNOTLAR
(Tutarlar aksi belirtilmedikçe Bin Türk Lirası (TL) olarak ifade edilmiştir.)

BEŞİNCİ BÖLÜM: FİNANSAL TABLOLARA İLİŞKİN AÇIKLAMA VE DİPNOTLAR (devamı)

IV. Gelir tablosuna ilişkin olarak açıklanması gereken hususlar

1. Faiz gelirleri

Kredilerden alınan faiz gelirlerine ilişkin bilgiler

	Cari Dönem		Önceki Dönem	
	TP	YP	TP	YP
Kısa Vadeli Kredilerden Alınan Faizler	478,131	9,870	334,555	13,833
Orta ve Uzun Vadeli Kredilerden Alınan Faizler	142,334	1,175	122,910	1,900
Takipteki Alacaklardan Alınan Faizler	1,884	-	2,339	-
Kaynak Kul. Destekleme Fonundan Alınan Primler	-	-	-	-
Toplam	622,349	11,045	459,804	15,733

Bankalardan alınan faiz gelirlerine ilişkin bilgiler

	Cari Dönem		Önceki Dönem	
	TP	YP	TP	YP
TC Merkez Bankasından	-	-	-	-
Yurt İçi Bankalardan	213	539	1,007	538
Yurt Dışı Bankalardan	456	94	14	438
Yurt Dışı Merkez ve Şubelerden	-	-	-	-
Toplam	669	633	1,021	976

Menkul değerlerden alınan faizlere ilişkin bilgiler

	Cari Dönem		Önceki Dönem	
	TP	YP	TP	YP
Alım Satım Amaçlı Finansal Varlıklardan	72,553	3,483	18,251	4,245
Gerçeğe Uygun Değer Farkı Kar veya Zarara Yansıtılan Finansal Varlıklardan	-	-	-	-
Satılmaya Hazır Finansal Varlıklardan	-	6,761	-	-
Vadeye Kadar Elde Tutulacak Yatırımlardan	1,601	28,085	2,518	34,997
Toplam	74,154	38,329	20,769	39,242

İştirak ve bağlı ortaklıklardan alınan faiz gelirlerine ilişkin bilgiler

	Cari Dönem	Önceki Dönem
İştirak ve Bağlı Ortaklıklardan Alınan Faizler	477	4,886

ANADOLUBANK ANONİM ŞİRKETİ
31 ARALIK 2012 TARİHİ İTİBARIYLA KONSOLİDE OLMAYAN
FİNANSAL TABLOLARA İLİŞKİN AÇIKLAMA VE DİPNOTLAR
(Tutarlar aksi belirtilmedikçe Bin Türk Lirası (TL) olarak ifade edilmiştir.)

BEŞİNCİ BÖLÜM: FİNANSAL TABLOLARA İLİŞKİN AÇIKLAMA VE DİPNOTLAR (devamı)

IV. Gelir tablosuna ilişkin olarak açıklanması gereken hususlar (devamı)

2. Faiz giderleri

Kullanılan kredilere verilen faizlere ilişkin bilgiler

	Cari Dönem		Önceki Dönem	
	TP	YP	TP	YP
Bankalara	1,570	5,661	1,190	11,030
TC Merkez Bankasına	-	-	-	-
Yurt İçi Bankalara	1,570	866	1,190	832
Yurt Dışı Bankalara	-	4,795	-	10,198
Yurt Dışı Merkez ve Şubelere	-	-	-	-
Diğer Kuruluşlara	-	-	-	-
Toplam	1,570	5,661	1,190	11,030

İştirak ve bağlı ortaklıklara verilen faiz giderlerine ilişkin bilgiler

	Cari Dönem	Önceki Dönem
İştirak ve Bağlı Ortaklıklara Verilen Faizler	1,073	2,736

İhraç edilen menkul kıymetlere verilen faizlere ilişkin bilgiler

Bulunmamaktadır.

Mevduata ödenen faizin vade yapısına göre gösterimi

Hesap Adı	Vadeli Mevduat							Toplam
	Vadesiz Mevduat	1 Aya Kadar	3 Aya Kadar	6 Aya Kadar	1 Yıla Kadar	1 yıldan Uzun	Birikimli Mevduat	
<i>Türk Parası</i>								
Bankalararası Mevduat	-	1,348	-	-	-	-	-	1,348
Tasarruf Mevduatı	-	2,607	179,023	8,152	835	491	-	191,108
Resmi Mevduat	-	1,336	5,767	695	-	-	-	7,798
Ticari Mevduat	-	1,557	30,394	3,016	179	102	-	35,248
Diğer Mevduat	-	102	4,801	367	17	-	-	5,287
7 Gün İhbarlı Mevduat	-	-	-	-	-	-	-	-
Toplam	-	6,950	219,985	12,230	1,031	593	-	240,789
<i>Yabancı Para</i>								
DTH	4	532	36,316	1,750	268	370	-	39,240
Bankalararası Mevduat	-	3,797	-	-	-	-	-	3,797
7 Gün İhbarlı Mevduat	-	-	-	-	-	-	-	-
Kıymetli Maden Depo	-	-	67	-	-	9	-	76
Toplam	4	4,329	36,383	1,750	268	379	-	43,113
Genel Toplam	4	11,279	256,368	13,980	1,299	972	-	283,902

ANADOLUBANK ANONİM ŞİRKETİ
31 ARALIK 2012 TARİHİ İTİBARIYLA KONSOLİDE OLMAYAN
FİNANSAL TABLOLARA İLİŞKİN AÇIKLAMA VE DİPNOTLAR
(Tutarlar aksi belirtilmedikçe Bin Türk Lirası (TL) olarak ifade edilmiştir.)

BEŞİNCİ BÖLÜM: FİNANSAL TABLOLARA İLİŞKİN AÇIKLAMA VE DİPNOTLAR (devamı)

IV. Gelir tablosuna ilişkin olarak açıklanması gereken hususlar (devamı)

2. Faiz giderleri (devamı)

Mevduata ödenen faizin vade yapısına göre gösterimi (devamı)

Önceki Dönem

Hesap Adı	Vadeli Mevduat						Birikimli Mevduat	Toplam
	Vadesiz Mevduat	1 Aya Kadar	3 Aya Kadar	6 Aya Kadar	1 Yıla Kadar	1 yıldan Uzun		
Türk Parası								
Bankalararası Mevduat	-	1,963	-	-	-	-	-	1,963
Tasarruf Mevduatı	-	2,873	121,121	26,153	4,382	848	-	155,377
Resmi Mevduat	-	20	176	1	-	-	-	197
Ticari Mevduat	-	2,848	25,508	1,676	121	135	-	30,288
Diğer Mevduat	-	9	2,074	440	114	-	-	2,637
7 Gün İhbarlı Mevduat	-	-	-	-	-	-	-	-
Toplam	-	7,713	148,879	28,270	4,617	983	-	190,462
Yabancı Para								
DTH	7	673	30,306	1,863	564	457	-	33,870
Bankalararası Mevduat	-	1,854	-	-	-	-	-	1,854
7 Gün İhbarlı Mevduat	-	-	-	-	-	-	-	-
Kıymetli Maden Depo	-	-	-	-	-	-	-	-
Toplam	7	2,527	30,306	1,863	564	457	-	35,724
Genel Toplam	7	10,240	179,185	30,133	5,181	1,440	-	226,186

3. Temettü gelirlerine ilişkin açıklamalar

	Cari Dönem	Önceki Dönem
Alım Satım Amaçlı Finansal Varlıklardan	-	-
Gerçeğe Uygun Değer Farkı Kar veya Zarara Yansıtılan FV	-	-
Satılmaya Hazır Finansal Varlıklardan	-	-
Diğer	2	3
Toplam	2	3

4. Ticari kar/zarara ilişkin açıklamalar

	Cari Dönem	Önceki Dönem
Kar	16,806,863	12,548,331
Sermaye Piyasası İşlemleri Karı	35,780	2,469
Türev Finansal İşlemlerden	16,651,429	12,310,458
Kambiyo İşlemlerinden Kar	119,654	235,404
Zarar (-)	16,777,773	12,584,849
Sermaye Piyasası İşlemleri Zararı	6,732	8,650
Türev Finansal İşlemlerden	16,600,640	12,311,732
Kambiyo İşlemlerinden Zarar	170,401	264,467
Net Ticari Kar/(Zarar)(*)	29,090	(36,518)

(*) 31 Aralık 2012 tarihinde sona eren 12 aylık dönemde Banka'nın kura dayalı türev finansal işlemlerine ilişkin kur değişimlerinden kaynaklanan net kar tutarı 9,736 TL'dir (31 Aralık 2011: 14,485 TL).

ANADOLUBANK ANONİM ŞİRKETİ
31 ARALIK 2012 TARİHİ İTİBARIYLA KONSOLİDE OLMAYAN
FİNANSAL TABLOLARA İLİŞKİN AÇIKLAMA VE DİPNOTLAR
(Tutarlar aksi belirtilmedikçe Bin Türk Lirası (TL) olarak ifade edilmiştir.)

BEŞİNCİ BÖLÜM: FİNANSAL TABLOLARA İLİŞKİN AÇIKLAMA VE DİPNOTLAR (devamı)

IV. Gelir tablosuna ilişkin olarak açıklanması gereken hususlar (devamı)

5. Diğer faaliyet gelirlerine ilişkin bilgiler

	Cari Dönem	Önceki Dönem
Serbest Kalan Karşılıklar	4,180	6,285
Çek Masraf Karşılıkları	3,043	2,392
Noter Ekstre Masrafları Karşılığı	1,673	1,325
Haberleşme Gelirleri	1,634	1,747
VOB Komisyonu	883	1,527
Çek Karnesi Bedeli	626	973
Geçmiş Yıllar Giderlerine Ait Tahsilatlar	133	485
Diğer	2,447	2,385
Toplam	14,619	17,119

6. Bankaların kredi ve diğer alacaklarına ilişkin değer düşüş karşılıkları

	Cari Dönem	Önceki Dönem
Kredi ve Diğer Alacaklara İlişkin Özel Karşılıklar	59,630	14,875
<i>III. Grup Kredi ve Alacıklardan</i>	21,905	5,307
<i>IV. Grup Kredi ve Alacıklardan</i>	16,862	3,993
<i>V. Grup Kredi ve Alacıklardan</i>	20,863	5,575
Tahsili Şüpheli Ücret Komisyon ve Diğer Alacaklar	-	-
Genel Karşılık Giderleri	16,073	15,947
Muhtemel Riskler için Ayrılan Serbest Karşılık Giderleri	-	-
Menkul Değerler Değer Düşme Giderleri	-	7,627
<i>Gerçeğe Uygun Değer Farkı Kar veya Zarara Yansıtılan Menkul D.</i>	-	7,627
<i>Satılmaya Hazır Menkul Değerler</i>	-	-
İştirakler, Bağlı Ortaklıklar ve VKET Men. Değ. Değer Düşüş Giderleri	-	-
<i>İştirakler</i>	-	-
<i>Bağlı Ortaklıklar</i>	-	-
<i>Birlikte Kontrol Edilen Ortaklıklar</i>	-	-
Diğer	-	-
Toplam	75,703	38,449

ANADOLUBANK ANONİM ŞİRKETİ
31 ARALIK 2012 TARİHİ İTİBARIYLA KONSOLİDE OLMAYAN
FİNANSAL TABLOLARA İLİŞKİN AÇIKLAMA VE DİPNOTLAR
(Tutarlar aksi belirtilmedikçe Bin Türk Lirası (TL) olarak ifade edilmiştir.)

BEŞİNCİ BÖLÜM: FİNANSAL TABLOLARA İLİŞKİN AÇIKLAMA VE DİPNOTLAR (devamı)

IV. Gelir tablosuna ilişkin olarak açıklanması gereken hususlar (devamı)

7. Diğer faaliyet giderlerine ilişkin bilgiler

	Cari Dönem	Önceki Dönem
Personel Giderleri	146,005	124,814
Kıdem Tazminatı Karşılığı	3,486	1,362
Banka Sosyal Yardım Sandığı Varlık Açıkları Karşılığı	-	-
Maddi Duran Varlık Değer Düşüş Giderleri	-	-
Maddi Duran Varlık Amortisman Giderleri	5,574	5,447
Maddi Olmayan Duran Varlık Değer Düşüş Giderleri	-	-
Maddi Olmayan Duran Varlık Amortisman Giderleri	647	628
Elden Çıkarılacak Menkul Kıymetler Değer Düşüş Gideri	-	-
Elden Çıkarılacak Menkul Kıymetler Amortisman Gideri	186	172
Satış Amaçlı Elde Tutulan Duran Varlıklar Değer Düşüş Gideri	-	-
Diğer İşletme Giderleri	44,093	39,739
<i>Faaliyet Kiralama Giderleri</i>	15,201	13,564
<i>Bakım ve Onarım Giderleri</i>	1,833	1,484
<i>Reklam ve İlan Giderleri</i>	630	684
<i>Diğer Giderler</i>	26,429	24,007
Aktiflerin Satışından Doğan Zararlar	7	9
Diğer	16,315	14,725
Toplam	216,313	186,896

ANADOLUBANK ANONİM ŞİRKETİ
31 ARALIK 2012 TARİHİ İTİBARIYLA KONSOLİDE OLMAYAN
FİNANSAL TABLOLARA İLİŞKİN AÇIKLAMA VE DİPNOTLAR
(Tutarlar aksi belirtilmedikçe Bin Türk Lirası (TL) olarak ifade edilmiştir.)

BEŞİNCİ BÖLÜM: FİNANSAL TABLOLARA İLİŞKİN AÇIKLAMA VE DİPNOTLAR (devamı)

IV. Gelir tablosuna ilişkin olarak açıklanması gereken hususlar (devamı)

8. Sürdürülen faaliyetler ile durdurulan faaliyetler vergi öncesi kar/zararına ilişkin açıklama

31 Aralık 2012 tarihi itibarıyla Banka'nın durdurulan faaliyeti bulunmamaktadır. Banka'nın 31 Aralık 2012 tarihi itibarıyla sürdürülen faaliyetleri ile ilgili oluşan vergi öncesi kar/zararına ilişkin açıklama ve tablolar bu bölümde 1-7 arası notlarda detaylı bir şekilde gösterilmiştir.

Sürdürülen faaliyetler ile durdurulan faaliyetler vergi karşılığına ilişkin açıklama

31 Aralık 2012 tarihi itibarıyla Banka'nın durdurulan faaliyeti bulunmamaktadır. Banka'nın 31 Aralık 2012 tarihi itibarıyla sürdürülen faaliyetleri ile ilgili oluşan vergi karşılığına ilişkin açıklama ve tablolar bu bölümde 9 no'lu notta detaylı bir şekilde gösterilmiştir.

Sürdürülen faaliyetler ile durdurulan faaliyetler dönem net kar/zararına ilişkin açıklama

31 Aralık 2012 tarihi itibarıyla Banka'nın durdurulan faaliyeti bulunmamaktadır. Banka'nın 31 Aralık 2012 tarihi itibarıyla sürdürülen faaliyetleri ile ilgili oluşan dönem net kar/zararın ilişkin açıklama ve tablolar bu bölümde 1-7 ve 9-10 nolu notlar içerisinde detaylı bir şekilde gösterilmiştir.

9. Vergi karşılığı

Hesaplanan cari vergi geliri ya da gideri ile ertelenmiş vergi geliri ya da gideri

Banka'nın 31 Aralık 2012 tarihinde kayıtlarına 37,036 TL (31 Aralık 2011: 24,830 TL) tutarında cari vergi gideri ile 7,620 TL tutarında ertelenmiş vergi gideri (31 Aralık 2011: 509 TL) yansıtılmıştır.

10. Net dönem kar ve zararına ilişkin açıklamalar

Olağan bankacılık işlemlerinden kaynaklanan gelir ve gider kalemlerinin niteliği, boyutu ve tekrarlanma oranının açıklanması Banka'nın dönem içindeki performansının anlaşılması için gerekli ise, bu kalemlerin niteliği ve tutarı

Bulunmamaktadır.

ANADOLUBANK ANONİM ŞİRKETİ
31 ARALIK 2012 TARİHİ İTİBARIYLA KONSOLİDE OLMAYAN
FİNANSAL TABLOLARA İLİŞKİN AÇIKLAMA VE DİPNOTLAR
(Tutarlar aksi belirtilmedikçe Bin Türk Lirası (TL) olarak ifade edilmiştir.)

BEŞİNCİ BÖLÜM: FİNANSAL TABLOLARA İLİŞKİN AÇIKLAMA VE DİPNOTLAR (devamı)

IV. Gelir tablosuna ilişkin olarak açıklanması gereken hususlar (devamı)

10. Net dönem kar ve zararına ilişkin açıklamalar (devamı)

Finansal tablo kalemlerine ilişkin olarak yapılan bir tahmindeki değişikliğin kar/zarara etkisinin, daha sonraki dönemleri de etkilemesi olasılığı varsa, o dönemleri de kapsayacak şekilde belirtilmesi

Bulunmamaktadır.

11. Gelir tablosunda yer alan diğer kalemlerin gelir tablosu toplamının %10'unu aşması halinde bu kalemlerin en az %20'sini oluşturan alt hesaplara ilişkin bilgi

Alınan Ücret ve Komisyonlar	Cari Dönem	Önceki Dönem
Kredilerden alınan ücretler	12,784	18,006
Kredi kartı komisyonları	12,093	7,989
Sigorta hizmetleri	5,418	5,215
Hesap işletim ve ekstre ücreti	5,350	8,587
Aracılık hizmetlerinden	4,008	5,593
Havale komisyonları	2,537	2,387
Kredi ekspertiz ücretleri	2,227	2,287
Fon yönetim komisyonu	1,101	4,319
Gayri nakdi kredilerden	975	1,276
Bireysel kredi başvuru ücretleri	530	8,356
Diğer	3,200	2,456
Toplam	50,223	66,471

Verilen Ücret ve Komisyonlar	Cari Dönem	Önceki Dönem
Kredi kartı / POS komisyonları	8,776	5,534
ATM komisyonu	1,715	2,285
Yurt dışı muhabir	898	872
EFT komisyonu	498	418
Diğer	1,294	1,966
Toplam	13,181	11,075

ANADOLUBANK ANONİM ŞİRKETİ
31 ARALIK 2012 TARİHİ İTİBARIYLA KONSOLİDE OLMAYAN
FİNANSAL TABLOLARA İLİŞKİN AÇIKLAMA VE DİPNOTLAR
(Tutarlar aksi belirtilmedikçe Bin Türk Lirası (TL) olarak ifade edilmiştir.)

BEŞİNCİ BÖLÜM: FİNANSAL TABLOLARA İLİŞKİN AÇIKLAMA VE DİPNOTLAR (devamı)

V. Özkaynak değişim tablosuna ilişkin açıklanması gereken hususlar

1. Satılmaya hazır finansal varlıkların yeniden değerlemesinden kaynaklanan değişimler

1 Temmuz 2012 tarihi itibarıyla yürürlüğe giren yasal sermaye yeterliliği mevzuatı (Basel II) uyarınca T.C. Hazine Müsteşarlığı tarafından ihraç edilen YP cinsinden menkul kıymetlerin risk ağırlığı %0'dan %100'e yükseltilmiştir. Finansal Araçlar: Muhasebeleştirme ve Ölçme (TMS 39) standartının yasal mevzuat kaynaklı sermaye yükümlülüğü artış durumunda Vadeye Kadar Elde Tutulacak (VKET) Menkul Kıymetlerin satışıma izin vermesi nedeniyle Banka 30.09.2012 itibarıyla VKET portföyündeki Eurobondlar'ı, satmak üzere, satılmaya hazır finansal varlıklar portföyüne transfer etmiştir. 31 Aralık 2012 tarihi itibarıyla sınıflanan menkul kıymetlerle ilgili olarak özkaynaklar altında takip edilen değerlendirme karı/(zararı) 187,992 TL'dir (31 Aralık 2011: Bulunmamaktadır). Cari dönemde vergi etkisi düşüldükten sonraki net tutar 150,394 TL'dir (31 Aralık 2011: Bulunmamaktadır).

2. Nakit akış riskinden korunma kalemlerinde meydana gelen artışlara ilişkin bilgiler

Bulunmamaktadır.

3. Kur farklarının dönem başı ve dönem sonundaki tutarlarına ilişkin mutabakat

Bulunmamaktadır.

4. Temettüye ilişkin bilgiler

Bilanço tarihinden sonra ancak finansal tabloların ilanından önce bildirim yapılmış kar payları tutarı

Bulunmamaktadır.

Bilanço tarihi sonrasında ortaklara dağıtılmak üzere önerilen hisse başına dönem net kar payları

Rapor tarihi itibarıyla 2012 yılı karının dağıtımı ile ilgili olarak alınmış bir karar bulunmamaktadır.

5. Yedek akçeler hesabına aktarılan tutarlar

	Cari Dönem	Önceki Dönem
Dağıtılmayan Karlardan Yasal Yedeklere Aktarılan	4,262	6,128
Dağıtılmayan Karlardan Olağanüstü Yedek Akçelere Aktarılan Tutar	80,908	116,375

6. Hisse senedi ihracına ilişkin bilgiler

Bankanın, tüm sermaye payı sınıfları için; kar payı dağıtılması ve sermayenin geri ödenmesi ile ilgili kısıtlamalar dahil olmak üzere bu kalemlerle ilgili haklar, öncelikler ve kısıtlamalar

Sermaye payı sınıfları için kar payı dağıtılması, sermayenin geri ödenmesi vb. haklar öncelikler ve kısıtlamalar yoktur.

7. Özkaynak değişim tablosunda yer alan diğer sermaye artırım kalemlerine ilişkin açıklamalar

Bulunmamaktadır.

ANADOLUBANK ANONİM ŞİRKETİ
31 ARALIK 2012 TARİHİ İTİBARIYLA KONSOLİDE OLMAYAN
FİNANSAL TABLOLARA İLİŞKİN AÇIKLAMA VE DİPNOTLAR
(Tutarlar aksi belirtilmedikçe Bin Türk Lirası (TL) olarak ifade edilmiştir.)

BEŞİNCİ BÖLÜM: FİNANSAL TABLOLARA İLİŞKİN AÇIKLAMA VE DİPNOTLAR (devamı)

VI. Nakit akış tablosuna ilişkin olarak açıklanması gereken hususlar

1. Nakit akış tablosu'nda yer alan diğer kalemleri ve döviz kurundaki değişimin nakit ve nakde eşdeğer varlıklar üzerindeki etkisi

“Bankacılık faaliyet konusu aktif ve pasiflerdeki değişim öncesi faaliyet karı” içinde yer alan (109,283) TL (31 Aralık 2011: (108,227) TL) tutarındaki “Diğer” kalemi kambiyo işlemleri kar/zararını, diğer faaliyet gelirleri ve verilen ücret ve komisyonları içermektedir.

“Bankacılık faaliyetleri konusu aktif ve pasiflerdeki değişim” içinde yer alan 73,666 TL (31 Aralık 2011: 61,279 TL) tutarındaki “Diğer borçlardaki net artış/azalış” kalemi muhtelif borçlar, diğer yabancı kaynaklar, ödenecek vergi, resim, harç ve primlerdeki değişimlerden oluşmaktadır.

(104,333) TL (31 Aralık 2011: (56,113) TL) tutarındaki “Diğer aktiflerdeki net artış/azalış” kalemi muhtelif alacaklar ve diğer aktifler kalemlerindeki değişimden oluşmaktadır.

31 Aralık 2012 tarihi itibarıyla döviz kurundaki değişimin nakit ve nakde eşdeğer varlıklar üzerindeki etkisi (3,171) TL (31 Aralık 2011: (12,499) TL) olarak hesaplanmıştır.

2. Dönem başındaki nakit ve nakde eşdeğer varlıklara ilişkin bilgiler

	31 Aralık 2011	31 Aralık 2010
Nakit	45,393	23,004
Para Piyasaları	-	-
Bankalar ve Diğer Mali Kuruluşlar	359,310	252,979
Nakde Eşdeğer Varlıklar	404,703	275,983

3. Dönem sonundaki nakit ve nakde eşdeğer varlıklara ilişkin bilgiler

	Cari Dönem 31 Aralık 2012	Önceki Dönem 31 Aralık 2011
Nakit	45,455	45,393
Para Piyasaları	-	-
Bankalar ve Diğer Mali Kuruluşlar	341,581	359,310
Nakde Eşdeğer Varlıklar	387,036	404,703

4. Banka'nın elinde bulunan ancak, yasal sınırlamalar veya diğer nedenlerle bankanın da serbest kullanımında olmayan nakit ve nakde eşdeğer varlıklar

Yurt dışı bankalar hesabı içerisinde 9,808 TL (31 Aralık 2011: 81,348 TL) tutarındaki bankalara yapılan plasmanlar faiz swap alım satım işlemleri karşılığında teminat olarak tutulmaktadır.

5. İlave bilgiler

Bankacılık faaliyetlerinde ve sermaye taahhütlerinin yerine getirilmesinde kullanılabilir olan henüz kullanılmamış borçlanma imkanlarına ve varsa bunların kullanımına ilişkin kısıtlamalar

Bulunmamaktadır.

ANADOLUBANK ANONİM ŞİRKETİ
31 ARALIK 2012 TARİHİ İTİBARIYLA KONSOLİDE OLMAYAN
FİNANSAL TABLOLARA İLİŞKİN AÇIKLAMA VE DİPNOTLAR
(Tutarlar aksi belirtilmedikçe Bin Türk Lirası (TL) olarak ifade edilmiştir.)

BEŞİNCİ BÖLÜM: FİNANSAL TABLOLARA İLİŞKİN AÇIKLAMA VE DİPNOTLAR (devamı)

VII. Banka'nın dahil olduğu risk grubuna ilişkin olarak açıklanması gereken hususlar

1. Banka'nın dahil olduğu risk grubuna ilişkin işlemlerin hacmi, dönem sonunda sonuçlanmamış kredi ve mevduat işlemleri ile döneme ilişkin gelir ve giderler

Cari Dönem

Bankanın Dahil Olduğu Risk Grubu – Cari Dönem	İştirak ve Bağlı Ortaklıklar		Bankanın Doğrudan ve Dolaylı Ortakları		Risk Grubuna Dahil Olan Diğer Unsurlar	
	Nakdi	G.Nakdi	Nakdi	G.Nakdi	Nakdi	G.Nakdi
Krediler ve Diğer Alacaklar						
Dönem Başı Bakiyesi	-	984	4,800	65,057	253	-
Dönem Sonu Bakiyesi	42	683	5,376	103,497	167	-
Alınan Faiz ve Komisyon Gelirleri	6,684	15	4,063	4	34	-

Önceki Dönem

Bankanın Dahil Olduğu Risk Grubu – Önceki Dönem	İştirak ve Bağlı Ortaklıklar		Bankanın Doğrudan ve Dolaylı Ortakları		Risk Grubuna Dahil Olan Diğer Unsurlar	
	Nakdi	G.Nakdi	Nakdi	G.Nakdi	Nakdi	G.Nakdi
Krediler ve Diğer Alacaklar						
Dönem Başı Bakiyesi	-	291	9,446	21,198	158	-
Dönem Sonu Bakiyesi	-	984	4,800	65,057	253	-
Alınan Faiz ve Komisyon Gelirleri	6,046	5	8,562	20	-	-

Banka'nın dahil olduğu risk grubuna ait mevduata ilişkin bilgiler

Bankanın Dahil Olduğu Risk Grubu	İştirak ve Bağlı Ortaklıklar		Bankanın Doğrudan ve Dolaylı Ortakları		Risk Grubuna Dahil Olan Diğer Unsurlar	
	Cari Dönem	Önceki dönem	Cari dönem	Önceki dönem	Cari dönem	Önceki dönem
Mevduat						
Dönem Başı Bakiyesi	11,717	9,868	27,399	29,406	375	1,025
Dönem Sonu Bakiyesi	10,488	11,717	82,839	27,399	1,736	375
Mevduat Faiz Gideri	1,073	2,736	865	2,067	64	-

Banka'nın dahil olduğu risk grubu ile yaptığı vadeli işlemler ile opsiyon sözleşmeleri ile benzeri diğer sözleşmelere ilişkin bilgiler

Bankanın Dahil Olduğu Risk Grubu	İştirak ve Bağlı Ortaklıklar		Bankanın Doğrudan ve Dolaylı Ortakları		Risk Grubuna Dahil Olan Diğer Unsurlar	
	Cari Dönem	Önceki dönem	Cari dönem	Önceki dönem	Cari dönem	Önceki dönem
Alım Satım Amaçlı İşlemler:						
Dönem Başı Bakiyesi	380,858	-	-	-	-	-
Dönem Sonu Bakiyesi	619,407	380,858	-	-	-	-
Toplam Kar/(Zarar) (*)	-	286	-	-	-	-
Riskten Korunma Amaçlı İşlemler:						
Dönem Başı Bakiyesi	-	-	-	-	-	-
Dönem Sonu Bakiyesi	-	-	-	-	-	-
Toplam Kar/(Zarar)	-	-	-	-	-	-

(*) Alım satım amaçlı işlemler Anadolu Yatırım'la yapılan kaldıraçlı işlemlerden oluşmaktadır.

ANADOLUBANK ANONİM ŞİRKETİ
31 ARALIK 2012 TARİHİ İTİBARIYLA KONSOLİDE OLMAYAN
FİNANSAL TABLOLARA İLİŞKİN AÇIKLAMA VE DİPNOTLAR
(Tutarlar aksi belirtilmedikçe Bin Türk Lirası (TL) olarak ifade edilmiştir.)

BEŞİNCİ BÖLÜM: FİNANSAL TABLOLARA İLİŞKİN AÇIKLAMA VE DİPNOTLAR (devamı)

VII. Banka'nın dahil olduğu risk grubuna ilişkin açıklanması gereken hususlar (devamı)

2. Banka'nın dahil olduğu risk grubuyla olan işlemleri hakkında bilgiler

Taraflar arasında bir ilişki olup olmadığına bakılmaksızın bankanın dahil olduğu risk grubunda yer alan ve Banka'nın kontrolündeki kuruluşlarla ilişkileri

Banka, bankacılık işlemleri esnasında grup şirketleriyle çeşitli işlemler yapmaktadır. Bu işlemler ticari amaçlı olup olağan bankacılık faaliyetleri kapsamındadır.

İlişkinin yapısının yanında, yapılan işlemin türünü, tutarını ve toplam işlem hacmine olan oranını, başlıca kalemlerin tutarını ve tüm kalemlere olan oranını, fiyatlandırma politikasını ve diğer unsurları

Cari Dönem	Bakiye	Mali Tablolarda Yer Alan Büyükliklere Göre %
Nakdi kredi	5,585	0.13
Gayri nakdi kredi	104,180	6.40
Mevduat	95,063	2.42
Vadeli işlem ve opsiyon sözleşmeleri	619,407	16.36

Önceki Dönem	Bakiye	Mali Tablolarda Yer Alan Büyükliklere Göre %
Nakdi kredi	5,053	0.14
Gayri nakdi kredi	66,041	4.66
Mevduat	39,491	1.08
Vadeli işlem ve opsiyon sözleşmeleri	-	-

Gayrimenkul ve diğer varlıkların alım-satımı, hizmet alımı-satımı, acente sözleşmeleri, finansal kiralama sözleşmeleri, araştırma ve geliştirme sonucu elde edilen bilgilerin aktarımı, lisans anlaşmaları, finansman (krediler ve nakit veya aynı sermaye destekleri dahil), garantiler ve teminatlar ile yönetim sözleşmeleri vb. işlemler

Banka ile bağlı ortaklığı, Anadolu Yatırım Menkul Kıymetler A.Ş. arasında acentelik sözleşmesi bulunmaktadır. Söz konusu acentelik sözleşmesi gereği, Banka'nın tüm şubeleri menkul kıymet alım-satımına aracılık hizmetleri verebilmektedir. Anadolu Yatırım Menkul Kıymetler A.Ş. Banka aracılığı ile gerçekleştirdiği sermaye piyasası faaliyetlerinden dolayı tahsil ettiği komisyonun müşterilere ödenen komisyon iadeleri düşüldükten sonra kalan tutar üzerinden hesaplanan belli bir bölümünü aracılık komisyonu olarak Banka'ya ödemektedir. Öte yandan, 27 Ağustos 2011 tarih, 28038 sayılı Resmi Gazete'de yayımlanan, Seri V, No:125 sayılı "Kaldıraçlı Alım Satım İşlemleri ve Bu İşlemleri Gerçekleştirebilecek Kurumlara İlişkin Esaslar Hakkında Tebliğ" ile getirilen zorunluluk çerçevesinde Paritem müşteri işlemleri Bankaca Anadolu Yatırım Menkul Değerler A.Ş.'ye devredilmiş ve Banka Anadolu Yatırım Menkul Değerler A.Ş.'nin fiyat sağlayıcısı konumuna geçmiştir.

31 Aralık 2012 tarihi itibarıyla Banka'nın dahil olduğu risk grubuyla gayrimenkul ve diğer varlıkların alım-satımı işlemleri, araştırma ve geliştirme sonucu elde edilen bilgilerin aktarımı, lisans anlaşmaları ve yönetim sözleşmeleri yoktur.

ANADOLUBANK ANONİM ŞİRKETİ
31 ARALIK 2012 TARİHİ İTİBARIYLA KONSOLİDE OLMAYAN
FİNANSAL TABLOLARA İLİŞKİN AÇIKLAMA VE DİPNOTLAR
(Tutarlar aksi belirtilmedikçe Bin Türk Lirası (TL) olarak ifade edilmiştir.)

BEŞİNCİ BÖLÜM: FİNANSAL TABLOLARA İLİŞKİN AÇIKLAMA VE DİPNOTLAR (devamı)

VIII. Banka'nın yurt içi, yurt dışı, kıyı bankacılığı bölgelerindeki şube veya iştirakleri ile yurt dışı temsilciliklerine ilişkin açıklamalar

Banka'nın yurt içi ve yurt dışı şube ve temsilciliklerine ilişkin olarak bilgiler

	Sayı	Çalışan Sayısı	Bulunduğu Ülke	
Yurt İçi Şube	91	2,024		
Yurt Dışı Temsilcilikler	-	-	1--	
	-	-	2--	
	-	-	3--	
				Aktif Toplamı
Yurt Dışı Şube	-	-	1--	-
	-	-	2--	-
	-	-	3--	-
Kıyı Bnk. Blg. Şubeler	-	-	1--	-
	-	-	2--	-
	-	-	3--	-
				Yasal Sermaye
				-

ANADOLUBANK ANONİM ŞİRKETİ
31 ARALIK 2012 TARİHİ İTİBARIYLA KONSOLİDE OLMAYAN
FİNANSAL TABLOLARA İLİŞKİN AÇIKLAMA VE DİPNOTLAR
(Tutarlar aksi belirtilmedikçe Bin Türk Lirası (TL) olarak ifade edilmiştir.)

ALTINCI BÖLÜM: DİĞER AÇIKLAMALAR

I. Banka'nın faaliyetlerine ilişkin diğer açıklamalar

Bulunmamaktadır.

II. Banka'nın uluslararası derecelendirme kuruluşlarına yaptırmış olduğu derecelendirmeye ilişkin özet bilgiler

Banka'nın en son açıklanan, Fitch Ratings ve Moody's tarafından yapılan derecelendirmelerine ilişkin bilgiler aşağıda belirtilmektedir.

FITCH Ratings: Temmuz 2012		MOODY'S: Aralık 2012 ^(*)	
<i>Yabancı para</i>		<i>Yabancı para</i>	
Uzun Vadeli	BB	Uzun Vadeli	Ba2/NP
Görünüm	Durağan	Görünüm	Durağan
<i>Ulusal para</i>		<i>Ulusal para</i>	
Uzun Vadeli	BB	Uzun Vadeli	Ba1/NP
Görünüm	Durağan	Görünüm	Negatif
<i>Ulusal</i>		<i>Finansal güç</i>	
Uzun Vadeli	AA(tur)	Not	D+
		Görünüm	Negatif
<i>Bireysel derecelendirme</i>	C/D		
<i>Destek notu</i>	4		

^(*)Banka yönetimi Aralık 2012 tarihi itibarıyla Moody's ile çalışmama kararı almıştır.

III. Bilanço sonrası hususlarla ilgili henüz sonuçlandırılmamış işlemler ve bunların finansal tablolara etkisi

15 Şubat 2013 tarih ve 28560 sayılı Resmi Gazete'de yayımlanan "Tasarruf Mevduatı Sigorta Fonundan Sigortaya Tabi Mevduat ve Katılım Fonları ile Tasarruf Mevduatı Sigorta Fonunca Tahsil Olunacak Primlere Dair Yönetmelikte Değişiklik Yapılmasına İlişkin Yönetmelik" kapsamında, "katılma hesapları birim hesap değerlerinin ve özel cari hesapların her bir gerçek kişi için 50 bin Türk Lirasına kadar olan kısmı sigorta kapsamındadır" ibaresi "100 bin Türk Lirasına kadar olan kısmı sigorta kapsamındadır" şeklinde değişmiştir.

15 Şubat 2013 tarihinde Anadolubank Netherland NV 'nin sermayesi 15.000.000 Euro artırılmıştır.

IV. Kurlarda bilanço tarihinden sonra ortaya çıkan ve açıklanmaması finansal tablo kullanıcılarının finansal tablolar üzerinde değerlendirme yapmasını ve karar vermesini etkileyecek önemlilikteki değişikliklerin yabancı para işlemler ile kalemlere ve finansal tablolara olan etkisi ile Banka'nın yurt dışındaki faaliyetlerine etkisi

Bulunmamaktadır.

ANADOLUBANK ANONİM ŞİRKETİ
31 ARALIK 2012 TARİHİ İTİBARIYLA KONSOLİDE OLMAYAN
FİNANSAL TABLOLARA İLİŞKİN AÇIKLAMA VE DİPNOTLAR
(Tutarlar aksi belirtilmedikçe Bin Türk Lirası (TL) olarak ifade edilmiştir.)

YEDİNCİ BÖLÜM: BAĞIMSIZ DENETİM RAPORU

I. Bağımsız denetim raporuna ilişkin olarak açıklanması gereken hususlar

Banka'nın kamuya açıklanacak 31 Aralık 2012 tarihli konsolide olmayan finansal tabloları ve dipnotları DRT Bağımsız Denetim ve Serbest Muhasebeci Mali Müşavirlik A.Ş. (Member of Deloitte Touche Tohmatsu Limited) tarafından bağımsız denetime tabi tutulmuş ve 22 Şubat 2013 tarihli bağımsız denetim raporu finansal tabloların önünde sunulmuştur.

II. Bağımsız denetçi tarafından hazırlanan açıklama ve dipnotlar

Bulunmamaktadır.