

ANADOLUBANK ANONİM ŐİRKETİ

**31 MART 2012 TARİHİ İTİBARIYLA
BAĐIMSIZ SINIRLI DENETİM RAPORU,
KONSOLİDE OLMAYAN
FİNANSAL TABLOLAR VE
FİNANSAL TABLOLARA İLİŐKİN
DİPNOTLAR**

Anadolubank A.Ş.
Yönetim Kurulu'na
İstanbul

ANADOLUBANK ANONİM ŞİRKETİ


1 OCAK – 31 MART 2012 ARA HESAP DÖNEMİNE AİT BAĞIMSIZ SINIRLI DENETİM RAPORU

Anadolubank A.Ş.'nin ("Banka") 31 Mart 2012 tarihi itibarıyla hazırlanan bilançosu ile aynı tarihte sona eren döneme ait gelir tablosu, nakit akış tablosu ve özkaynak değişim tablosunu sınırlı denetime tabi tutmuş bulunuyoruz. Rapor konusu finansal tablolar Banka yönetiminin sorumluluğundadır. Bağımsız sınırlı denetimi yapan kuruluş olarak üzerimize düşen sorumluluk, gerçekleştirilen sınırlı denetime dayanarak bu finansal tablolar üzerine rapor sunmaktır.

Sınırlı denetim, 5411 sayılı Bankacılık Kanunu uyarınca yürürlüğe konulan hesap ve kayıt düzeni ile muhasebe ve bağımsız denetim ilkelerine ilişkin düzenlemelere uygun olarak gerçekleştirilmiştir. Bu düzenlemeler, sınırlı denetimin finansal tablolarda önemli bir yanlışlığın bulunup bulunmadığına dair sınırlı bir güvence verecek şekilde planlanmasını ve yapılmasını öngörür. Sınırlı denetim, temel olarak finansal tabloların analitik yöntemler uygulanarak incelenmesi, doğruluğunun sorgulanması ve denetlenenin yönetimi ile görüşmeler yapılarak bilgi toplanması ile sınırlı olduğundan, tam kapsamlı denetime kıyasla daha az güvence sağlar. Tam kapsamlı bir denetim çalışması yürütülmemesi nedeniyle bir denetim görüşü bildirilmemektedir.

Gerçekleştirmiş olduğumuz sınırlı denetim sonucunda, ilişikteki finansal tabloların, AnadoluBank A.Ş.'nin 31 Mart 2012 tarihi itibarıyla mali durumunu ve aynı tarihte sona eren döneme ait faaliyet sonuçlarını ve nakit akımlarını 5411 sayılı Bankacılık Kanunu'nun 37'nci maddesi gereğince yürürlükte bulunan düzenlemelerde belirlenen muhasebe ilke ve standartlarına ve Bankacılık Düzenleme ve Denetleme Kurulu tarafından muhasebe ve finansal raporlama esaslarına ilişkin yayımlanan diğer yönetmelik, tebliğ ve genelgeler ile Bankacılık Düzenleme ve Denetleme Kurumu tarafından yapılan açıklamalara uygun olarak doğru bir biçimde yansıtmadığına dair önemli herhangi bir hususa rastlanmamıştır.

DRT BAĞIMSIZ DENETİM VE SERBEST MUHASEBECİ MALİ MÜŞAVİRLİK A.Ş.
Member of **DELOITTE TOUCHE TOHMATSU LIMITED**



Hasan Kılıç
Sorumlu Ortak Başdenetçi, SMMM

İstanbul, 11 Mayıs 2012

ANADOLUBANK ANONİM ŞİRKETİ'NİN
31 MART 2012 TARİHİ İTİBARIYLA HAZIRLANAN
ÜÇ AYLIK KONSOLİDE OLMAYAN FİNANSAL RAPORU

Adres : Cumhuriyet Mah. Silahşör Cad. No:69,
34380 Bomonti, Şişli – İstanbul

Telefon : 0212 368 70 01 / 02

Faks : 0212 296 57 15

Elektronik site adresi : www.anadolubank.com.tr

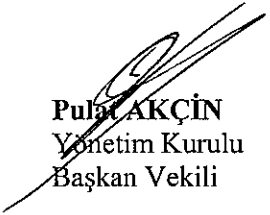
Elektronik posta adresi : OERDOGAN@anadolubank.com.tr


Anadolubank Anonim Şirketi'nin ("Banka") Bankacılık Düzenleme ve Denetleme Kurumu tarafından düzenlenen "Bankalarca Kamuya Açıklanacak Finansal Tablolar ile Bunlara İlişkin Açıklama ve Dipnotlar Hakkında Tebliğ"e göre hazırlanan üç aylık konsolide olmayan finansal raporu aşağıda yer alan bölümlerden oluşmaktadır.


- BANKA HAKKINDA GENEL BİLGİLER
- BANKA'NIN KONSOLİDE OLMAYAN FİNANSAL TABLOLARI
- İLGİLİ DÖNEMDE UYGULANAN MUHASEBE POLİTİKALARINA İLİŞKİN AÇIKLAMALAR
- BANKA'NIN MALİ BÜNYESİNE İLİŞKİN BİLGİLER
- KONSOLİDE OLMAYAN FİNANSAL TABLOLARA İLİŞKİN AÇIKLAMA VE DİPNOTLAR
- DİĞER AÇIKLAMA VE DİPNOTLAR
- BAĞIMSIZ SINIRLI DENETİM RAPORU


Bu raporda yer alan konsolide olmayan finansal tablolar ile bunlara ilişkin açıklama ve dipnotlar Bankaların Muhasebe Uygulamalarına ve Belgelerin Saklanması İlişkin Usul ve Esaslar Hakkında Yönetmelik, Türkiye Muhasebe Standartları, Türkiye Finansal Raporlama Standartları, bunlara ilişkin ek ve yorumlar ile Bankamız kayıtlarına uygun olarak, aksi belirtilmediği müddetçe bin Türk Lirası cinsinden hazırlanmış olup, sınırlı denetime tabi tutulmuş ve ilişikte sunulmuştur.


11 Mayıs 2012



Pulat AKÇİN
Yönetim Kurulu
Başkan Vekili


Cemal DÜZYOL
Denetim Komitesi
Üyesi


Cengiz DOĞRU
Denetim Komitesi
Üyesi


Bülent Gökhan GÜNAY
Yönetim Kurulu Üyesi
ve Genel Müdür


Hüseyin ÇELİK
Genel Müdür Yardımcısı


Özden ERDOĞAN
Bölüm Başkanı

Bu finansal rapor ile ilgili olarak soruların iletilebileceği yetkili personele ilişkin bilgiler:

Ad-Soyad/Unvan : Özden Erdoğan / Bölüm Başkanı
Telefon No : 0 212 368 73 70
Faks No : 0 212 291 16 96

BİRİNCİ BÖLÜM

Genel Bilgiler

Sayfa No

I.	Banka'nın kuruluş tarihi, başlangıç statüsü, anılan statüde meydana gelen değişiklikleri ihtiva eden Banka'nın tarihçesi	1
II.	Banka'nın sermaye yapısı, yönetim ve denetimi doğrudan veya dolaylı olarak tek başına veya birlikte elinde bulunduran ortakları, varsa bu hususlarda dönem içindeki değişiklikler ile dahil olduğu gruba ilişkin açıklama	1
III.	Banka'nın yönetim kurulu başkan ve üyeleri, denetim kurulu üyeleri ile genel müdür ve yardımcıları, varsa bunlarda meydana gelen değişiklikler ile bunların Banka'da sahip oldukları paylara ilişkin açıklama	2
IV.	Banka'da nitelikli pay sahibi olan kişi ve kuruluşlara ilişkin açıklamalar	3
V.	Banka'nın hizmet türü ve faaliyet alanlarına ilişkin özet bilgi	3

İKİNCİ BÖLÜM

Konsolide Olmayan Finansal Tablolar

I.	Bilanço (Finansal durum tablosu)	4
II.	Bilanço (Finansal durum tablosu)	5
III.	Nazım hesaplar tablosu	6
IV.	Gelir tablosu (Kar ve zarar cetveli)	7
V.	Özkaynaklarda muhasebeleştirilen gelir gider kalemlerine ilişkin tablo	8
VI.	Özkaynak değişim tablosu	9
VII.	Nakit akış tablosu	10

ÜÇÜNCÜ BÖLÜM

Muhasebe Politikaları

I.	Sunum esaslarına ilişkin açıklama ve dipnotlar	11
II.	Finansal araçların kullanım stratejisi ve yabancı para cinsinden işlemlere ilişkin açıklamalar	11
III.	Vadeli işlem ve opsiyon sözleşmeleri ile türev ürünlere ilişkin açıklamalar	12
IV.	Faiz gelir ve giderlerine ilişkin açıklamalar	12
V.	Ücret ve komisyon gelir ve giderlerine ilişkin açıklamalar	12
VI.	Finansal varlıklara ilişkin açıklama ve dipnotlar	12
VII.	Finansal varlıklarda değer düşüklüğüne ilişkin açıklamalar	14
VIII.	Finansal araçların netleştirilmesine ilişkin açıklamalar	14
IX.	Satış ve geri alış anlaşmaları ve menkul değerlerin ödünç verilmesi işlemlerine ilişkin açıklamalar	14
X.	Satış amaçlı duran varlıklar ve durdurulan faaliyetlere ilişkin açıklamalar	15
XI.	Şerefiye ve diğer maddi olmayan duran varlıklara ilişkin açıklamalar	15
XII.	Maddi duran varlıklara ilişkin açıklamalar	15
XIII.	Kiralama işlemlerine ilişkin açıklamalar	16
XIV.	Karşılıklar, koşullu yükümlülükler ve varlıklara ilişkin açıklamalar	16
XV.	Çalışanların haklarına ilişkin yükümlülükler ile ilişkin açıklamalar	17
XVI.	Vergi uygulamalarına ilişkin açıklamalar	17
XVII.	Borçlanmalara ilişkin ilave açıklamalar	18
XVIII.	İhraç edilen hisse senetlerine ilişkin açıklamalar	18
XIX.	Aval ve kabullere ilişkin açıklamalar	18
XX.	Devlet teşviklerine ilişkin açıklamalar	19
XXI.	Raporlamanın bölümlenmeye göre yapılmasına ilişkin açıklamalar	19
XXII.	Diğer hususlara ilişkin açıklamalar	19

DÖRDÜNCÜ BÖLÜM

Mali Bünyeye İlişkin Bilgiler

I.	Sermaye yeterliliği standart oranı	20
II.	Piyasa riski	23
III.	Kur riski	24
IV.	Faiz oranı riski	26
V.	Likidite riski	30
VI.	Faaliyet bölümleri	31

BESİNCİ BÖLÜM

Finansal Tablolara İlişkin Açıklama ve Dipnotlar

I.	Bilançonun aktif kalemlerine ilişkin olarak açıklanması gereken hususlar	33
II.	Bilançonun pasif kalemlerine ilişkin olarak açıklanması gereken hususlar	44
III.	Nazım hesaplara ilişkin olarak açıklanması gereken hususlar	50
IV.	Gelir tablosuna ilişkin olarak açıklanması gereken hususlar	52
V.	Banka'nın dahil olduğu risk grubuyla ilgili olarak açıklanması gereken hususlar	56

ALTINCI BÖLÜM

Diğer Açıklamalar

I.	Banka'nın faaliyetlerine ilişkin diğer açıklamalar	58
II.	Banka'nın uluslararası derecelendirme kuruluşlarına yaptırmış olduğu derecelendirmeye ilişkin özet bilgiler	58
III.	Bilanço sonrası hususlar	59

YEDİNCİ BÖLÜM

Bağımsız Sınırlı Denetim Raporu

I.	Bağımsız sınırlı denetim raporuna ilişkin olarak açıklanması gereken hususlar	59
II.	Bağımsız denetçi tarafından hazırlanan açıklama ve dipnotlar	59

ANADOLUBANK ANONİM ŞİRKETİ
31 MART 2012 TARİHİNDE SONA EREN HESAP DÖNEMİNE AİT
FİNANSAL TABLOLARA İLİŞKİN AÇIKLAMA VE DİPNOTLAR
(Tutarlar aksi belirtilmedikçe Bin Türk Lirası (TL) olarak ifade edilmiştir.)

BİRİNCİ BÖLÜM: BANKA HAKKINDA GENEL BİLGİLER

I. Banka'nın kuruluş tarihi, başlangıç statüsü, anılan statüde meydana gelen değişiklikleri ihtiva eden Banka'nın tarihçesi

Anadolubank Anonim Şirketi ("Banka") bir özel sektör mevduat bankası olup 24 Kasım 1994 tarih ve 4046 sayılı Özelleştirme Uygulamalarının Düzenlenmesi Kanunu'nun ilgili hükümlerine istinaden Etibank Bankacılık AO'nun varlıkları bölünerek kurulmuştur. Banka'nın kuruluş çalışmaları Özelleştirme İdaresi Başkanlığı ve T.C. Başbakanlık Hazine Müsteşarlığı tarafından yürütülmüştür. Buna ilişkin 19 Eylül 1996 tarih 96/8532 sayılı Kararname, 11 Ekim 1996 tarihli Resmi Gazete'de yayımlanmıştır.

Banka'nın hisselerinin tamamı 7 Mayıs 1997 tarihinde Özelleştirme İdaresi Başkanlığı tarafından Banka'nın yeni ortaklarına devir ve teslim edilmiş ve Banka, T.C. Başbakanlık Hazine Müsteşarlığı'nın 25 Ağustos 1997 tarih ve 39692 sayılı iznine istinaden 25 Eylül 1997 tarihi itibarıyla faaliyetlerine başlamıştır.

II. Banka'nın sermaye yapısı, yönetim ve denetimini doğrudan veya dolaylı olarak tek başına veya birlikte elinde bulunduran ortakları, varsa bu hususlarda dönem içindeki değişiklikler ile dahil olduğu gruba ilişkin açıklama

Banka hisselerinin %69.98 (31 Aralık 2011: %69.98) oranındaki kısmı Habaş Sınai ve Tıbbi Gazlar İstihsal Endüstrisi AŞ'ye ("Habaş") ve %27.32 (31 Aralık 2011: %27.32) oranındaki kısmı M. Rüştü Başaran'a ait olup Başaran ailesinin kontrolündedir. Temelleri, 1956 yılında Hamdi Başaran'ın kurduğu Hamdi Başaran Topkapı Oksijen Fabrikası'yla atılan Habaş; sınai ve tıbbi gazlar, demir çelik, LPG, doğal gaz, ağır makine imalatı ve enerji sektörlerinde faaliyet göstermektedir. Habaş, ülkemizin artan sınai ve tıbbi gazlar talebine paralel olarak üretim, depolama, nakliye olanaklarını, satış noktalarını ve ürün gamını sürekli geliştirmekte ve genişletmektedir. Ayrıca ülke çapına yayılmış tesisleri, geniş bayi ağı, teknik destek ve bakım ekipleri, müşteri odaklı dinamik yapısı ve kesintisiz hizmet anlayışıyla müşterilerine hizmet vermektedir. Doğal gaz sektörünün liberalleşmesinin ardından gerekli lisansları alan Habaş, sıvılaştırılmış doğal gaz (LNG), sıkıştırılmış doğal gaz (CNG) ve sıvılaştırılmış petrol gazı (LPG) dağıtımını yapmaktadır. Doğal gazın yanı sıra elektrik üretimi alanında da yatırımlar yapan Habaş, başlangıçta yalnızca Grup şirketlerinin ihtiyaçlarını karşılamak için kurduğu enerji tesislerinin kapasitelerini yeni yatırımlarla artırmış ve bugün 300 MWH'lik üretim kapasitesine ulaşmıştır.

1987 yılında demir çelik üretimine başlayan HABAŞ, bugün 3 milyon ton sıvı çelik üretim kapasitesine ulaşmıştır. Üretimini çoğunu, beş kıtada çeşitli ülkelere ihraç eden HABAŞ'ın yıllık ihracatı 1,5 milyar ABD Dolarına, dış ticaret hacmi ise 2,5 milyar ABD Dolarına ulaşmıştır. Habaş Grubuna ait olan ve büyük ölçüde ithalat ve ihracata yönelik olarak çalışan liman tesisleri bulunmaktadır.

ANADOLUBANK ANONİM ŞİRKETİ
31 MART 2012 TARİHİNDE SONA EREN HESAP DÖNEMİNE AİT
FİNANSAL TABLOLARA İLİŞKİN AÇIKLAMA VE DİPNOTLAR
(Tutarlar aksi belirtilmedikçe Bin Türk Lirası (TL) olarak ifade edilmiştir.)

BİRİNCİ BÖLÜM: BANKA HAKKINDA GENEL BİLGİLER (devamı)

III. Banka'nın yönetim kurulu başkan ve üyeleri, denetim kurulu üyeleri ile genel müdür ve yardımcıları, varsa bunlarda meydana gelen değişiklikler ile bunların Banka'da sahip oldukları paylara ilişkin açıklama

<u>Adı Soyadı</u>	<u>Görevi</u>	<u>Sahip oldukları pay (%)</u>
<u>Yönetim Kurulu Başkanı</u>		
Mehmet Rüştü BAŞARAN	Başkan – Murahhas Üye	27.316
<u>Yönetim Kurulu Üyeleri</u>		
Pulat AKÇİN	Başkan Vekili	0.001
Fikriye Filiz HASESKİ	Üye	0.094
Erol ALTINTUĞ	Üye	0.010
Yusuf GEZGÖR	Üye – Kredi ve Kredi Pazarlama	0.001
Engin TÜRKER	Üye	0.001
Cemal DÜZYOL	Üye – Denetim Komitesi Üyesi	0.001
Cengiz DOĞRU	Üye – Denetim Komitesi Üyesi	0.001
B. Gökhan GÜNAY	Üye – Genel Müdür	0.001
<u>Denetim Komitesi Üyeleri</u>		
Cemal DÜZYOL		-
Cengiz DOĞRU		-
<u>Denetçiler</u>		
İbrahim KAZANCI		-
Faruk ERÇEK		-
<u>Genel Müdür Yardımcıları</u>		
İsmet DEMİR	İnsan Kaynakları	-
Merih YURTKURAN	Uluslararası Bankacılık	-
Sibel AKIN	Ticari Bankacılık	-
Recep ATAKAN	Perakende Bankacılık ve Hazine	-
O. Asım Tunç BERGSAN	Bilgi Teknolojileri	-
Hüseyin ÇELİK	Mali İşler	-
Taner AYHAN	Kredi Kartları ve Elektronik Bankacılık	-
Ali Tunç DORÖZ (**)	Krediler	-
Kürşat ORHUN (*)	Operasyon	-

*Mahmut ŞENER, 30.01.2012 tarihinde görevinden ayrılmıştır, yerine atanan Kürşat Orhun 21.02.2012 tarihinde resmi olarak göreve başlamıştır.

**Mehmet Cengiz Göğebakan, 31.10.2011 tarihinde görevinden ayrılmıştır, yerine atanan Ali Tunç Doröz 21.02.2012 tarihinde resmi olarak göreve başlamıştır.

ANADOLUBANK ANONİM ŞİRKETİ
31 MART 2012 TARİHİNDE SONA EREN HESAP DÖNEMİNE AİT
FİNANSAL TABLOLARA İLİŞKİN AÇIKLAMA VE DİPNOTLAR
(Tutarlar aksi belirtilmedikçe Bin Türk Lirası (TL) olarak ifade edilmiştir.)

BİRİNCİ BÖLÜM: BANKA HAKKINDA GENEL BİLGİLER (devamı)

IV. Banka'da nitelikli pay sahibi olan kişi ve kuruluşlara ilişkin açıklamalar

Banka'nın 31 Mart 2012 ve 31 Aralık 2011 tarihleri itibarıyla ortaklık yapısı aşağıdaki gibidir:

31 Mart 2012	Pay	Pay	Ödenmiş
Ad Soyad /Ticari Unvanı	Tutarları	Oranları	Paylar
Habaş Sınai ve Tıbbi Gazlar İstihsal Endüstrisi A.Ş.	419,823	%69.98	419,823
Mehmet Rüştü Başaran	163,895	%27.32	163,895
Diğer	16,282	%2.70	16,282
Toplam	600,000	%100.00	600,000

Mehmet Rüştü Başaran'ın ve Aysel Başaran'ın Habaş Sınai ve Tıbbi Gazlar İstihsal Endüstrisi A.Ş. üzerindeki doğrudan payları neticesinde Banka'daki dolaylı ortaklık payları sırasıyla %78.78 ve %10.42'dir.

31 Aralık 2011	Pay	Pay	Ödenmiş
Ad Soyad /Ticari Unvanı	Tutarları	Oranları	Paylar
Habaş Sınai ve Tıbbi Gazlar İstihsal Endüstrisi A.Ş.	419,823	%69.98	419,823
Mehmet Rüştü Başaran	163,895	%27.32	163,895
Diğer	16,282	%2.70	16,282
Toplam	600,000	%100.00	600,000

V. Banka'nın hizmet türü ve faaliyet alanlarına ilişkin özet bilgi

Banka'nın ana sözleşmesinde belirtildiği üzere faaliyet alanları aşağıdaki gibidir:

1. Her türlü mevduatı kabul etmek;
2. İlgili mevzuat ve Sermaye Piyasası Kanunu hükümleri dahilinde her türlü sermaye piyasası araçları üzerinde işlemler yapmak;
3. Ulusal ve uluslararası finansman kuruluşları ile kredi ve istihbarat anlaşmaları yapmak, konsorsiyum ve sendikasyonlara katılmak;
4. Faaliyetlerine ilişkin olarak kefalet, rehin, ipotek, işletme rehni vesair her çeşit nakdi ve ayni teminat almak veya devretmek;
5. Türk Lirası ve döviz cinsinde her türlü kısa, orta ve uzun vadeli krediler açmak, garantiler vermek;
6. Yürürlükteki mevzuat çerçevesindeki her türlü bankacılık alanına giren tüm faaliyetleri icra etmek.

Banka'nın merkezi İstanbul'dadır. Banka'nın 31 Mart 2012 tarihi itibarıyla, 38'i İstanbul'da olmak üzere toplam 88 şubesi ve 1,910 personeli (31 Aralık 2011: 38'i İstanbul'da olmak üzere toplam 88 şube ve 1,911 personeli) bulunmaktadır.

ANADOLUBANK ANONİM ŞİRKETİ
31 MART 2012 TARİHİ İTİBARIYLA
BİLANÇO (FİNANSAL DURUM TABLOSU)
(Tutarlar aksi belirtilmedikçe Bin Türk Lirası (TL) olarak ifade edilmiştir.)

AKTİF KALEMLER	Dipnot	Bağımsız Sınırlı Denetimden Geçmiş Cari Dönem 31 Mart 2012			Bağımsız Denetimden Geçmiş Önceki Dönem 31 Aralık 2011		
		TP	YP	Toplam	TP	YP	Toplam
I. NAKİT DEĞERLER VE MERKEZ BANKASI	V-I-1	209,246	363,501	572,747	146,989	355,307	502,296
II. GERÇEĞE UYGUN DEĞER FARKI K/Z'A YANSITILAN FV (Net)		1,101,525	94,721	1,196,246	328,285	99,704	427,989
2.1 Alım Satım Amaçlı Finansal Varlıklar		1,101,525	94,721	1,196,246	328,285	99,704	427,989
2.1.1 Devlet Borçlanma Senetleri		1,099,216	429	1,099,645	320,347	81	320,428
2.1.2 Sermayede Payı Temsil Eden Menkul Değerler		221	-	221	175	-	175
2.1.3 Alım Satım Amaçlı Türev Finansal Varlıklar	V-I-2	2,086	4,443	6,529	7,763	3,308	11,071
2.1.4 Diğer Menkul Değerler		2	89,849	89,851	-	96,315	96,315
2.2 Gerçeğe Uygun Değer Farkı Kar/Zarara Yansıtılan Olarak Sınıflandırılan FV		-	-	-	-	-	-
2.2.1 Devlet Borçlanma Senetleri		-	-	-	-	-	-
2.2.2 Sermayede Payı Temsil Eden Menkul Değerler		-	-	-	-	-	-
2.2.3 Krediler		-	-	-	-	-	-
2.2.4 Diğer Menkul Değerler		-	-	-	-	-	-
III. BANKALAR	V-I-3	66	94,930	94,996	72	247,325	247,397
IV. PARA PİYASALARINDAN ALACAKLAR		50,333	69,974	120,307	-	-	-
4.1 Bankalararası Para Piyasasından Alacaklar		-	-	-	-	-	-
4.2 İMKB Takasbank Piyasasından Alacaklar		-	-	-	-	-	-
4.3 Ters Repo İşlemlerinden Alacaklar		50,333	69,974	120,307	-	-	-
V. SATILMAYA HAZİR FİNANSAL VARLIKLAR (Net)	V-I-4	-	-	-	-	-	-
5.1 Sermayede Payı Temsil Eden Menkul Değerler		-	-	-	-	-	-
5.2 Devlet Borçlanma Senetleri		-	-	-	-	-	-
5.3 Diğer Menkul Değerler		-	-	-	-	-	-
VI. KREDİLER VE ALACAKLAR		3,669,770	215,635	3,885,405	3,544,188	189,166	3,733,354
6.1 Krediler ve Alacaklar	V-I-5	3,649,723	215,635	3,865,358	3,526,228	189,166	3,715,394
6.1.1 Bankanın Dahil Olduğu Risk Grubuna Kullanılan Krediler	V-V-1	4,301	71,003	75,304	5,053	-	5,053
6.1.2 Devlet Borçlanma Senetleri		-	-	-	-	-	-
6.1.3 Diğer		3,645,422	144,632	3,790,054	3,521,175	189,166	3,710,341
6.2 Takipteki Krediler		104,188	-	104,188	100,052	-	100,052
6.3 Özel Karşılıklar (-)		84,141	-	84,141	82,092	-	82,092
VII. FAKTÖRİNG ALACAKLARI		-	-	-	-	-	-
VIII. VADEYE KADAR ELDE TUTULACAK YATIRIMLAR (Net)	V-I-6	8,654	500,559	509,213	8,235	538,919	547,154
8.1 Devlet Borçlanma Senetleri		8,654	496,305	504,959	8,235	534,469	542,704
8.2 Diğer Menkul Değerler		-	4,254	4,254	-	4,450	4,450
IX. İŞTİRAKLER (Net)	V-I-7	-	-	-	-	-	-
9.1 Özkaynak Yöntemine Göre Muhasebeleştirilenler		-	-	-	-	-	-
9.2 Konsolide Edilmeyenler		-	-	-	-	-	-
9.2.1 Mali İştirakler		-	-	-	-	-	-
9.2.2 Mali Olmayan İştirakler		-	-	-	-	-	-
X. BAĞLI ORTAKLIKLAR (Net)	V-I-8	31,386	119,794	151,180	31,386	119,794	151,180
10.1 Konsolide Edilmeyen Mali Ortaklıklar		31,386	119,794	151,180	31,386	119,794	151,180
10.2 Konsolide Edilmeyen Mali Olmayan Ortaklıklar		-	-	-	-	-	-
XI. BİRLİKTE KONTROL EDİLEN ORTAKLIKLAR (İŞ ORTAKLIKLARI) (Net)	V-I-9	-	-	-	-	-	-
11.1 Özkaynak Yöntemine Göre Muhasebeleştirilenler		-	-	-	-	-	-
11.2 Konsolide Edilmeyenler		-	-	-	-	-	-
11.2.1 Mali Ortaklıklar		-	-	-	-	-	-
11.2.2 Mali Olmayan Ortaklıklar		-	-	-	-	-	-
XII. FİNANSAL KİRALAMA ALACAKLARI (NET)	V-I-10	-	-	-	-	-	-
12.1 Finansal Kiralama Alacakları		-	-	-	-	-	-
12.2 Faaliyet Kiralaması Alacakları		-	-	-	-	-	-
12.3 Diğer		-	-	-	-	-	-
12.4 Kazanılmamış Gelirler (-)		-	-	-	-	-	-
XIII. RİSKTEN KORUNMA AMAÇLI TÜREV FİNANSAL VARLIKLAR	V-I-11	-	-	-	-	-	-
13.1 Gerçeğe Uygun Değer Riskinden Korunma Amaçlılar		-	-	-	-	-	-
13.2 Nakit Akış Riskinden Korunma Amaçlılar		-	-	-	-	-	-
13.3 Yurt dışındaki Net Yatırım Riskinden Korunma Amaçlılar		-	-	-	-	-	-
XIV. MADDİ DURAN VARLIKLAR (Net)		17,736	-	17,736	18,423	-	18,423
XV. MADDİ OLMAYAN DURAN VARLIKLAR (Net)		1,811	-	1,811	1,848	-	1,848
15.1 Şerefiye		-	-	-	-	-	-
15.2 Diğer		1,811	-	1,811	1,848	-	1,848
XVI. YATIRIM AMAÇLI GAYRİMENKULLER (Net)	V-I-13	-	-	-	-	-	-
XVII. VERGİ VARLIĞI	V-I-12	1,716	-	1,716	9,753	-	9,753
17.1 Cari Vergi Varlığı		-	-	-	-	-	-
17.2 Ertelenmiş Vergi Varlığı		1,716	-	1,716	9,753	-	9,753
XVIII. SATIŞ AMAÇLI ELDE TUTULAN VE DURDURULAN FAALİYETLERE İLİŞKİN DURAN VARLIKLAR (Net)	V-I-14	10,938	-	10,938	11,030	-	11,030
18.1 Satış Amaçlı		10,938	-	10,938	11,030	-	11,030
18.2 Durdurulan faaliyetlere ilişkin		-	-	-	-	-	-
XIX. DİĞER AKTİFLER		129,509	7,383	136,892	124,209	6,800	131,009
AKTİF TOPLAMI		5,232,690	1,466,497	6,699,187	4,224,418	1,557,015	5,781,433

İlişkitedeki notlar bu finansal tabloların tamamlayıcı parçalarıdır.

ANADOLUBANK ANONİM ŞİRKETİ
31 MART 2012 TARİHİ İTİBARIYLA
BİLANÇO (FİNANSAL DURUM TABLOSU)
(Tutarlar aksi belirtilmedikçe Bin Türk Lirası (TL) olarak ifade edilmiştir.)

PASİF KALEMLER	Dipnot	Bağımsız Sınırlı Denetimden Geçmiş Cari Dönem 31 Mart 2012			Bağımsız Denetimden Geçmiş Önceki Dönem 31 Aralık 2011		
		TP	YP	Toplam	TP	YP	Toplam
I. MEVDUAT	V-II-1	2,396,240	1,322,611	3,718,851	2,394,322	1,272,317	3,666,639
1.1 Bankanın Dahil Olduğu Risk Grubunun Mevduatı	V-V-1	21,038	39,203	60,241	22,346	17,145	39,491
1.2 Diğer		2,375,202	1,283,408	3,658,610	2,371,976	1,255,172	3,627,148
II. ALIM SATIM AMAÇLI TÜREV FİNANSAL BORÇLAR	V-II-2	4,252	3,364	7,616	45,447	1,296	46,743
III. ALINAN KREDİLER	V-II-3	20,490	217,393	237,883	16,874	375,124	391,998
IV. PARA PİYASALARINA BORÇLAR		1,065,747	480,855	1,546,602	3,823	518,629	522,452
4.1 Bankalararası Para Piyasalarından Borçlar		-	-	-	-	-	-
4.2 İMKB Takasbank Piyasasından Borçlar		-	-	-	-	-	-
4.3 Repo İşlemlerinden Sağlanan Fonlar		1,065,747	480,855	1,546,602	3,823	518,629	522,452
V. İHRAÇ EDİLEN MENKUL KIYMETLER (Net)		-	-	-	-	-	-
5.1 Bonolar		-	-	-	-	-	-
5.2 Varlığa Dayalı Menkul Kıymetler		-	-	-	-	-	-
5.3 Tahviller		-	-	-	-	-	-
VI. FONLAR		-	-	-	-	-	-
6.1 Müstakriz Fonlar		-	-	-	-	-	-
6.2 Diğer		-	-	-	-	-	-
VII. MUHTELİF BORÇLAR		52,242	2,858	55,100	52,023	2,570	54,593
VIII. DİĞER YABANCI KAYNAKLAR	V-II-4	159,662	10,119	169,781	158,623	16,346	174,969
IX. FAKTÖRİNG BORÇLARI		-	-	-	-	-	-
X. KİRALAMA İŞLEMLERİNDEN BORÇLAR (Net)	V-II-5	-	-	-	-	-	-
10.1 Finansal Kiralama Borçları		-	-	-	-	-	-
10.2 Faaliyet Kiralaması Borçları		-	-	-	-	-	-
10.3 Diğer		-	-	-	-	-	-
10.4 Ertelenmiş Finansal Kiralama Giderleri (-)		-	-	-	-	-	-
XI. RİSKTEN KORUNMA AMAÇLI TÜREV FİNANSAL BORÇLAR	V-II-6	-	-	-	-	-	-
11.1 Gerçeğe Uygun Değer Riskinden Korunma Amaçlılar		-	-	-	-	-	-
11.2 Nakit Akış Riskinden Korunma Amaçlılar		-	-	-	-	-	-
11.3 Yurt dışındaki Net Yatırım Riskinden Korunma Amaçlılar		-	-	-	-	-	-
XII. KARŞILIKLAR		56,473	-	56,473	57,908	-	57,908
12.1 Genel Karşılıklar	V-II-7	38,647	-	38,647	36,598	-	36,598
12.2 Yeniden Yapılanma Karşılığı		-	-	-	-	-	-
12.3 Çalışan Hakları Karşılığı		11,595	-	11,595	15,236	-	15,236
12.4 Sigorta Teknik Karşılıkları (Net)		-	-	-	-	-	-
12.5 Diğer Karşılıklar	V-II-7	6,231	-	6,231	6,074	-	6,074
XIII. VERGİ BORCU		21,138	-	21,138	25,648	-	25,648
13.1 Cari Vergi Borcu	V-II-8	21,138	-	21,138	25,648	-	25,648
13.2 Ertelenmiş Vergi Borcu	V-II-8	-	-	-	-	-	-
XIV. SATIŞ AMAÇLI ELDE TUTULAN VE DURDURULAN FAALİYETLERE İLİŞKİN DURAN VARLIK BORÇLARI (Net)	V-II-9	-	-	-	-	-	-
14.1 Satış Amaçlı		-	-	-	-	-	-
14.2 Durdurulan Faaliyetlere İlişkin		-	-	-	-	-	-
XV. SERMAYE BENZERİ KREDİLER	V-II-10	-	-	-	-	-	-
XVI. ÖZKAYNAKLAR		888,868	(3,125)	885,743	843,844	(3,361)	840,483
16.1 Ödenmiş Sermaye	V-II-11	600,000	-	600,000	600,000	-	600,000
16.2 Sermaye Yedekleri		685	(3,125)	(2,440)	731	(3,361)	(2,630)
16.2.1 Hisse Senedi İhraç Primleri		-	-	-	-	-	-
16.2.2 Hisse Senedi İptal Karları		-	-	-	-	-	-
16.2.3 Menkul Değerler Değerleme Farkları	V-II-13	625	(3,125)	(2,500)	671	(3,361)	(2,690)
16.2.4 Maddi Duran Varlıklar Yeniden Değerleme Farkları		60	-	60	60	-	60
16.2.5 Maddi Olmayan Duran Varlıklar Yeniden Değerleme Farkları		-	-	-	-	-	-
16.2.6 Yatırım Amaçlı Gayrimenkuller Yeniden Değerleme Farkları		-	-	-	-	-	-
16.2.7 İştirakler, Bağlı Ort. ve Birlikte Kontrol Edilen Ort. Bedelsiz Hisse Senetleri		-	-	-	-	-	-
16.2.8 Riskten Korunma Fonları (Etkin kısım)		-	-	-	-	-	-
16.2.9 Satış Amaçlı Elde Tutulan ve Durdurulan Faaliyetlere İlişkin Duran Varlıkların Birikmiş Değerleme Farkları		-	-	-	-	-	-
16.2.10 Diğer Sermaye Yedekleri		-	-	-	-	-	-
16.3 Kar Yedekleri		243,113	-	243,113	157,883	-	157,883
16.3.1 Yasal Yedekler		31,832	-	31,832	27,570	-	27,570
16.3.2 Statü Yedekleri		-	-	-	-	-	-
16.3.3 Olağanüstü Yedekler		211,281	-	211,281	130,313	-	130,313
16.3.4 Diğer Kar Yedekleri		-	-	-	-	-	-
16.4 Kar veya Zarar		45,070	-	45,070	85,230	-	85,230
16.4.1 Geçmiş Yıllar Kar/Zararı		-	-	-	-	-	-
16.4.2 Dönem Net Kar/Zararı		45,070	-	45,070	85,230	-	85,230
16.5 Azınlık Payları		-	-	-	-	-	-
PASİF TOPLAMI		4.665.112	2.034.075	6.699.187	3.598.512	2.182.921	5.781.433

İlişikteki notlar bu finansal tabloların tamamlayıcı parçalarıdır.

ANADOLUBANK ANONİM ŞİRKETİ
31 MART 2012 TARİHİNDE SONA EREN HESAP DÖNEMİNE AİT
GELİR TABLOSU (KAR VE ZARAR CETVELİ)
(Tutarlar aksi belirtilmedikçe Bin Türk Lirası (TL) olarak ifade edilmiştir.)

GELİR VE GİDER KALEMLERİ	Dipnot	Bağımsız Sınırlı	Bağımsız Sınırlı
		Denetimden Geçmiş Cari Dönem 1 Ocak - 31 Mart 2012	Denetimden Geçmiş Öncelki Dönem 1 Ocak - 31 Mart 2011
I. FAİZ GELİRLERİ		187,114	109,629
1.1 Kredilerden Alınan Faizler	V-IV-1	153,305	96,309
1.2 Zorunlu Karşılıklardan Alınan Faizler		-	-
1.3 Bankalardan Alınan Faizler	V-IV-1	309	727
1.4 Para Piyasası İşlemlerinden Alınan Faizler		6,197	-
1.5 Menkul Değerlerden Alınan Faizler	V-IV-1	26,616	12,076
1.5.1 Alım Satım Amaçlı Finansal Varlıklardan		17,765	2,921
1.5.2 Gerçeğe Uygun Değer Farkı Kar/Zarara Yansıtılan Olarak Sınıflandırılan FVdan		-	-
1.5.3 Satılmaya Hazır Finansal Varlıklardan		-	-
1.5.4 Vadeye Kadar Elde Tutulacak Yatırımlardan		8,851	9,155
1.6 Finansal Kiralama Gelirleri		-	-
1.7 Diğer Faiz Gelirleri		687	517
II. FAİZ GİDERLERİ		90,783	46,526
2.1 Mevduata Verilen Faizler		73,172	41,895
2.2 Kullanılan Kredilere Verilen Faizler	V-IV-2	2,348	2,048
2.3 Para Piyasası İşlemlerine Verilen Faizler		15,204	2,464
2.4 İhraç Edilen Menkul Kıymetlere Verilen Faizler		-	-
2.5 Diğer Faiz Giderleri		59	119
III. NET FAİZ GELİRİ/GİDERİ [I - II]		96,331	63,103
IV. NET ÜCRET VE KOMİSYON GELİRLERİ/GİDERLERİ		12,991	16,602
4.1 Alınan Ücret ve Komisyonlar		16,221	18,991
4.1.1 Gayri Nakdi Kredilerden		3,502	3,015
4.1.2 Diğer	V-IV-10	12,719	15,976
4.2 Verilen Ücret ve Komisyonlar		3,230	2,389
4.2.1 Gayri Nakdi Kredilere		23	12
4.2.2 Diğer	V-IV-11	3,207	2,377
V. TEMETTÜ GELİRLERİ		1	-
VI. NET TİCARİ KAR/ZARAR (Net)	V-IV-3	2,361	743
6.1 Sermaye Piyasası İşlemleri Karı/Zararı		5,314	(2,777)
6.2 Türev Finansal İşlemlerden Kar/Zarar		6,914	4,405
6.3 Kambiyo İşlemleri Karı/Zararı		(9,867)	(885)
VII. DİĞER FAALİYET GELİRLERİ	V-IV-4	4,188	4,645
VIII. FAALİYET GELİRLERİ/GİDERLERİ TOPLAMI(III+IV+V+VI+VII)		115,872	85,093
IX. KREDİ VE DİĞER ALACAKLAR DEĞER DÜŞÜŞ KARŞILIĞI (-)	V-IV-5	5,679	10,713
X. DİĞER FAALİYET GİDERLERİ (-)	V-IV-6	53,388	46,255
XI. NET FAALİYET KARI/ZARARI (VIII-IX-X)		56,805	28,125
XII. BİRLEŞME İŞLEMİ SONRASINDA GELİR OLARAK KAYDEDİLEN FAZLALIK TUTARI		-	-
XIII. ÖZKAYNAK YÖNTEMİ UYGULANAN ORTAKLIKLARDAN KAR/ZARAR		-	-
XIV. NET PARASAL POZİSYON KARI/ZARARI		-	-
XV. SÜRDÜRÜLEN FAALİYETLER VERGİ ÖNCESİ K/Z (XI+...+XIV)		56,805	28,125
XVI. SÜRDÜRÜLEN FAALİYETLER VERGİ KARŞILIĞI (±)		(11,735)	(7,364)
16.1 Cari Vergi Karşılığı	V-IV-8	(5,354)	(1,513)
16.2 Ertelenmiş Vergi Karşılığı	V-IV-8	(6,381)	(5,851)
XVII. SÜRDÜRÜLEN FAALİYETLER DÖNEM NET K/Z (XV±XVI)		45,070	20,761
XVIII. DURDURULAN FAALİYETLERDEN GELİRLER		-	-
18.1 Satış Amaçlı Elde Tutulan Duran Varlık Gelirleri		-	-
18.2 İştirak, Bağlı Ortaklık ve Birlikte Kontrol Edilen Ortaklıklar (İş Ort.) Satış Karları		-	-
18.3 Diğer Durdurulan Faaliyet Gelirleri		-	-
XIX. DURDURULAN FAALİYETLERDEN GİDERLER (-)		-	-
19.1 Satış Amaçlı Elde Tutulan Duran Varlık Giderleri		-	-
19.2 İştirak, Bağlı Ortaklık ve Birlikte Kontrol Edilen Ortaklıklar (İş Ort.) Satış Zararları		-	-
19.3 Diğer Durdurulan Faaliyet Giderleri		-	-
XX. DURDURULAN FAALİYETLER VERGİ ÖNCESİ K/Z (XVIII-XIX)		-	-
XXI. DURDURULAN FAALİYETLER VERGİ KARŞILIĞI (±)		-	-
21.1 Cari Vergi Karşılığı		-	-
21.2 Ertelenmiş Vergi Karşılığı		-	-
XXII. DURDURULAN FAALİYETLER DÖNEM NET K/Z (XX±XXI)		-	-
XXIII. NET DÖNEM KARI/ZARARI (XVII+XXII)		45,070	20,761
Hisse Başına Kar (Tam TL)		0.00075	0.00035

ANADOLUBANK ANONİM ŞİRKETİ
31 MART 2012 TARİHİNDE SONA EREN
HESAP DÖNEMİNE AİT ÖZKAYNAKLARDA MUHASEBELEŞTİRİLEN GELİR GİDER
KALEMLERİNE İLİŞKİN TABLOSU
(Tutarlar aksi belirtilmedikçe Bin Türk Lirası (TL) olarak ifade edilmiştir.)

ÖZKAYNAKLARDA MUHASEBELEŞTİRİLEN GELİR GİDER KALEMLERİ		Bağımsız Sınırlı Denetimden Geçmiş Cari Dönem			
		Dipnot	1 Ocak - 31 Mart 2012	Bağımsız Sınırlı Denetimden Geçmiş Önceki Dönem	1 Ocak - 31 Mart 2011
I.	MENKUL DEĞERLER DEĞERLEME FARKLARINA SATILMAYA HAZIR FİNANSAL VARLIKLARDAN EKLENEN		238		169
II.	MADDİ DURAN VARLIKLAR YENİDEN DEĞERLEME FARKLARI		-		60
III.	MADDİ OLMAYAN DURAN VARLIKLAR YENİDEN DEĞERLEME FARKLARI		-		-
IV.	YABANCI PARA İŞLEMLERİ İÇİN KUR ÇEVİRİM FARKLARI		-		-
V.	NAKİT AKIŞ RİSKİNDEN KORUNMA AMAÇLI TÜREV FİNANSAL VARLIKLARA İLİŞKİN KAR/ZARAR (Gerçeğe Uygun Değer Değişikliklerinin Etkin Kısmı)		-		-
VI.	YURT DIŞINDAKİ NET YATIRIM RİSKİNDEN KORUNMA AMAÇLI TÜREV FİNANSAL VARLIKLARA İLİŞKİN KAR/ZARAR (Gerçeğe Uygun Değer Değişikliklerinin Etkin Kısmı)		-		-
VII.	MUHASEBE POLİTİKASINDA YAPILAN DEĞİŞİKLİKLER İLE HATALARIN DÜZELTİLMESİNİN ETKİSİ		-		-
VIII.	TMS UYARINCA ÖZKAYNAKLARDA MUHASEBELEŞTİRİLEN DİĞER GELİR GİDER UNSURLARI		-		-
IX.	DEĞERLEME FARKLARINA AİT ERTELENMİŞ VERGİ		(48)		(34)
X.	DOĞRUDAN ÖZKAYNAK ALTINDA MUHASEBELEŞTİRİLEN NET GELİR/GİDER		190		195
XI.	DÖNEM KAR/ZARARI		45,070		20,761
11.1	Menkul Değerlerin Gerçeğe Uygun Değerindeki Net Değişme (Kar-Zarara Transfer)		(190)		(195)
11.2	Nakit Akış Riskinden Korunma Amaçlı Türev Finansal Varlıklardan Yeniden Sınıflandırılan ve Gelir Tablosunda Gösterilen Kısım		-		-
11.3	Yurt Dışındaki Net Yatırım Riskinden Korunma Amaçlı Yeniden Sınıflandırılan ve Gelir Tablosunda Gösterilen Kısım		-		-
11.4	Diğer		45,260		20,956
XII.	DÖNEME İLİŞKİN MUHASEBELEŞTİRİLEN TOPLAM KAR/ZARAR		45,260		20,956

İlişikteki notlar bu finansal tabloların tamamlayıcı parçalarıdır.

ANADOLUBANK ANONİM ŞİRKETİ
31 MART 2012 TARİHİNDE SONA EREN
HESAP DÖNEMİNE AİT NAKİT AKIŞ TABLOSU
(Tutarlar aksi belirtilmedikçe Bin Türk Lirası (TL) olarak ifade edilmiştir.)

	Dipnot	Bağımsız Sınırlı Denetimden Geçmiş Cari Dönem 1 Ocak - 31 Mart 2012	Bağımsız Sınırlı Denetimden Geçmiş Önceki Dönem 1 Ocak - 31 Mart 2011
A. BANKACILIK FAALİYETLERİNE İLİŞKİN NAKİT AKIMLARI			
1.1 Bankacılık Faaliyet Konusu Aktif ve Pasiflerdeki Değişim Öncesi Faaliyet Kartı		82,101	(25,029)
1.1.1 Alınan Faizler		184,793	111,660
1.1.2 Ödenen Faizler		(93,759)	(43,487)
1.1.3 Alınan Temettüleri		1	-
1.1.4 Alınan Ücret ve Komisyonlar		16,221	18,991
1.1.5 Elde Edilen Diğer Kazançlar		4,188	(2,777)
1.1.6 Zarar Olarak Muhasebeleştirilen Donuk Alacaklardan Tahsilatlar		5,679	2,129
1.1.7 Personele ve Hizmet Tedarik Edenlere Yapılan Nakit Ödemeler		(50,525)	(38,715)
1.1.8 Ödenen Vergiler		(13,817)	(4,816)
1.1.9 Diğer		29,320	(68,014)
1.2 Bankacılık Faaliyetleri Konusu Aktif ve Pasiflerdeki Değişim		(112,293)	37,435
1.2.1 Alım Satım Amaçlı Finansal Varlıklarda Net Artış		(771,902)	(255,694)
Gerçeğe Uygun Değer Farkı Kar veya Zarara Yansıtılan Olarak Sınıflanan Finansal Varlıklarda			
1.2.2 Net Değişim		-	-
1.2.3 Bankalar Hesabındaki Net (Artış)/ Azalış		43,425	(7,400)
1.2.4 Kredilerdeki Net Azalış/(Artış)		(155,179)	(304,957)
1.2.5 Diğer Aktiflerde Net (Artış) / Azalış		(118,302)	13,062
1.2.6 Bankaların Mevduatlarında Net Artış / (Azalış)		108,026	(14,328)
1.2.7 Diğer Mevduatlarda Net (Azalış)/ Artış		(79,971)	420,287
1.2.8 Alınan Kredilerdeki Net Artış		868,944	200,193
1.2.9 Vadesi Gelmiş Borçlarda Net Değişim		-	-
1.2.10 Diğer Borçlarda Net (Artış)/Azalış		(7,334)	(13,728)
I. Bankacılık Faaliyetlerinden Kaynaklanan Net Nakit Akımı		(30,192)	12,406
B. YATIRIM FAALİYETLERİNE İLİŞKİN NAKİT AKIMLARI			
II. Yatırım Faaliyetlerinden Kaynaklanan Net Nakit Akımı		(87)	220,569
2.1 İktisap Edilen Bağlı Ortaklık ve İştirakler ve Birlikte Kontrol Edilen Ortaklıklar (İş Ortaklıkları)		-	-
2.2 Elden Çıkarılan Bağlı Ortaklık ve İştirakler ve Birlikte Kontrol Edilen Ortaklıklar (İş Ortaklıkları)		-	-
2.3 Satın Alınan Menkuller ve Gayrimenkuller		(877)	(689)
2.4 Elden Çıkarılan Menkul ve Gayrimenkuller		790	791
2.5 Elde Edilen Satılmaya Hazır Finansal Varlıklar		-	-
2.6 Elden Çıkarılan Satılmaya Hazır Finansal Varlıklar		-	-
2.7 Satın Alınan Yatırım Amaçlı Menkul Değerler	V-I-6	-	-
2.8 Satılan Yatırım Amaçlı Menkul Değerler	V-I-6	-	220,467
2.9 Diğer		-	-
C. FİNANSMAN FAALİYETLERİNE İLİŞKİN NAKİT AKIMLARI			
III. Finansman Faaliyetlerinden Sağlanan Net Nakit		-	-
3.1 Krediler ve İhraç Edilen Menkul Değerlerden Sağlanan Nakit		-	-
3.2 Krediler ve İhraç Edilen Menkul Değerlerden Kaynaklanan Nakit Çıkışı		-	-
3.3 İhraç Edilen Sermaye Araçları		-	-
3.4 Temettü Ödemeleri		-	-
3.5 Finansal Kiralamaya İlişkin Ödemeler		-	-
3.6 Diğer		-	-
IV. Döviz Kurundaki Değişimin Nakit ve Nakde Eşdeğer Varlıklar Üzerindeki Etkisi		(8,235)	(14,825)
V. Nakit ve Nakde Eşdeğer Varlıklardaki Net Artış / (Azalış)		(38,514)	218,150
VI. Dönem Başındaki Nakit ve Nakde Eşdeğer Varlıklar		404,703	275,983
VII. Dönem Sonundaki Nakit ve Nakde Eşdeğer Varlıklar		366,189	494,133

İlişikteki notlar bu finansal tabloların tamamlayıcı parçalarıdır.

ANADOLUBANK ANONİM ŞİRKETİ
31 MART 2012 TARİHİNDE SONA EREN HESAP DÖNEMİNE AİT FİNANSAL
TABLOLARA İLİŞKİN AÇIKLAMA VE DİPNOTLAR
(Tutarlar aksi belirtilmedikçe Bin Türk Lirası (TL) olarak ifade edilmiştir.)

ÜÇÜNCÜ BÖLÜM: MUHASEBE POLİTİKALARI

I. Sunum esaslarına ilişkin açıklama ve dipnotlar

Banka, muhasebe kayıtlarını, finansal tablolarını ve bunlara ilişkin açıklama ve dipnotlarını, 1 Kasım 2005 tarih ve 25983 sayılı Resmi Gazete’de yayımlanarak yürürlüğe giren 5411 sayılı Bankacılık Kanunu’nun (“Bankacılık Kanunu”) “Muhasebe ve Raporlama” başlıklı 37 nci maddesi hükümleri gereğince Bankacılık Düzenleme ve Denetleme Kurumu (“BDDK”) tarafından yayımlanan ve 1 Kasım 2006 tarihinden geçerli olmak üzere yürürlüğe konulan “Bankaların Muhasebe Uygulamalarına ve Belgelerin Saklanması İlişkin Usul ve Esaslar Hakkında Yönetmelik” ile beraber Türkiye Muhasebe Standartları (“TMS”), Türkiye Finansal Raporlama Standartları (“TFRS”), bunlara ilişkin ek ve yorumlara (tümü “Raporlama Standartları”) uygun olarak düzenlemektedir.

Finansal tablolar, rayiç bedelleri ile değerlendirilen gerçeğe uygun değer farkları kar/zarara yansıtılan menkul değerler ile alım-satım amaçlı türev finansal varlıklar ve borçlar haricinde tarihi maliyet esasına göre hazırlanmıştır.

II. Finansal araçların kullanım stratejisi ve yabancı para cinsinden işlemlere ilişkin açıklamalar

Finansal araçların kullanım stratejisi

Banka’nın temel faaliyet alanı, kurumsal bankacılık, ticari bankacılık, bireysel bankacılık, yatırım bankacılığı, döviz, para piyasaları ve menkul kıymet işlemleri ile uluslararası bankacılık hizmetlerini içeren bankacılık faaliyetlerini kapsamaktadır.

Banka ana fonlama kaynağı olarak çeşitli vade dilimlerinde mevduat kabul etmekte mevduat dışında Banka’nın en önemli fon kaynaklarını özkaynakları ve yurt dışı finansal kurumlardan sağlanan, genelde orta ve uzun vadeli krediler oluşturmaktadır. Banka, kullandığı kaynakların ve çeşitli finansal aktiflere yapılan plasmanların risk ve getiri açısından dengesini kurarak, riskleri azaltan ve kazançları yüksek tutan etkin bir aktif-pasif yönetimi stratejisi takip etmektedir. Taşınan kur riski, faiz riski ve likidite riski çeşitli risk yönetim sistemleri ile anlık olarak ölçülmekte ve izlenmekte, bilanço yönetimi bu çerçevede belirlenen risk limitleri ve yasal limitler dahilinde yapılmaktadır. Aktif-pasif yönetim modelleri, riske maruz değer hesaplamaları, stres testleri ve senaryo analizleri bu amaçla kullanılmaktadır.

Bilançoda taşınan faiz ve likidite riskinin yönetilmesindeki diğer bir unsur, hem aktif hem de pasiflerde ürün çeşitliliğine önem verilmesidir.

Kısa ve uzun vadeli finansal araçların alım-satım işlemleri, belirlenen risk limitlerinin izin verdiği ölçülerde ve sermayenin riskten arındırılmış getirisini arttıracak şekilde gerçekleştirilmektedir.

Kur riskinden korunmak amacıyla mevcut döviz pozisyonu belirli döviz cinslerinde bir sepet dengesine göre izlenmektedir.

Yabancı para cinsinden işlemlere ilişkin açıklamalar

İşlemler, Banka’nın fonksiyonel para birimi olan TL üzerinden kayıtlara alınmaktadır. Yabancı para cinsinden gerçekleştirilen işlemler, işlemlerin gerçekleştirildiği tarihlerde geçerli olan kurlardan kayıtlara alınmaktadır.

Bilanço tarihi itibarıyla, yabancı para cinsinden parasal varlık ve yükümlülükler, bilanço tarihindeki Banka gişe döviz alış kurlarından evaluasyona tabi tutularak TL’ye çevrilmekte ve oluşan kur farkları, sonucun pozitif veya negatif olmasına göre gelir tablosunda kambiyo karları veya kambiyo zararları hesaplarına yansıtılmaktadır. Yurt dışında kurulu ortaklıklardaki net yatırımlar tarihi maliyet cinsinden ölçülmekte ve işlem tarihlerindeki döviz kurları ile Türk Parasına çevrilerek muhasebeleştirilmektedir.

ANADOLUBANK ANONİM ŞİRKETİ
31 MART 2012 TARİHİNDE SONA EREN HESAP DÖNEMİNE AİT FİNANSAL
TABLOLARA İLİŞKİN AÇIKLAMA VE DİPNOTLAR
(Tutarlar aksi belirtilmedikçe Bin Türk Lirası (TL) olarak ifade edilmiştir.)

ÜÇÜNCÜ BÖLÜM: MUHASEBE POLİTİKALARI (devamı)

III. Vadeli işlem ve opsiyon sözleşmeleri ile türev ürünlere ilişkin açıklamalar

Banka'nın türev işlemlerini ağırlıklı olarak yabancı para ve faiz swapları, para opsiyonları ile vadeli döviz alım-satım sözleşmeleri oluşturmaktadır.

Banka, yukarıda belirttiği şekliyle gerçekleştirmiş olduğu türev işlemlerini TMS 39 – *Finansal Araçlar: Muhasebe ve Ölçme* standardı hükümleri uyarınca "Alım satım-amaçlı" işlemler olarak sınıflandırmaktadır. Türev işlemlerin ilk olarak kayda alınmasında elde etme maliyeti kullanılmakta ve bunlara ilişkin işlem maliyetleri elde etme maliyetine dahil edilmektedir.

Ayrıca, türev işlemlerden doğan yükümlülük ve alacaklar sözleşme tutarları üzerinden nazım hesaplara kaydedilmektedir.

Türev işlemler kayda alınmalarını izleyen dönemlerde gerçeğe uygun değerleri üzerinden ölçülmekte ve ölçüm sonucu hesaplanan gerçeğe uygun değer değişimlerinin pozitif veya negatif olmasına göre "Alım-satım amaçlı türev finansal varlıklar" veya "Alım-satım amaçlı türev finansal borçlar" hesaplarında bilanço içerisinde gösterilmektedir. Yapılan ölçüm sonucu ilgili türev finansal araçların gerçeğe uygun değerlerinde meydana gelen değişimler gelir tablosuna yansıtılmaktadır.

IV. Faiz gelir ve giderlerine ilişkin açıklamalar

Faiz gelir ve giderleri tahakkuk esasına göre etkin faiz yöntemi kullanılarak muhasebeleştirilmektedir. Etkin faiz, finansal varlık ya da yükümlülüğün ömrü süresince tahmin edilen nakit ödemeleri ve akımlarını defter değerine iskontoleyen orandır. Etkin faiz oranı bir finansal varlık ya da yükümlülüğün kayıtlara alınmasıyla hesaplanmakta ve müteakip olarak değiştirilmemektedir.

Etkin faiz oranı hesaplaması, etkin faizin ayrılmaz bir parçası olan iskonto ve primleri, ödenen ya da alınan ücret ve komisyonları ve işlem maliyetlerini kapsamaktadır. İşlem maliyetleri, finansal bir varlık ya da yükümlülüğün iktisap edilmesi, ihraç edilmesi ya da elden çıkarılması ile direkt ilişkili olan ek maliyetlerdir.

İlgili mevzuat gereğince donuk alacak haline gelmiş kredilerin ve alacakların faiz tahakkuk ve reeskontları iptal edilmekte, tahsil edildikleri zaman faiz geliri olarak kaydedilmektedir.

V. Ücret ve komisyon gelir ve giderlerine ilişkin açıklamalar

Ücret ve komisyon gelir ve giderleri ile diğer kredi kurum ve kuruluşlarına ödenen kredi ücret ve komisyon giderleri; ücret ve komisyonun niteliğine göre nakit ve tahakkuk esasına göre veya etkin faiz yöntemine dahil edilerek hesaplanmakta, sözleşmeler yoluyla sağlanan ya da üçüncü bir gerçek veya tüzel kişi için varlık alımı yoluyla sağlanan gelirler gerçekleştikleri dönemlerde kayıtlara alınmaktadır.

VI. Finansal varlıklara ilişkin açıklama ve dipnotlar

Finansal varlıklar; nakit mevcudunu, sözleşmeden doğan ve karşı taraftan nakit veya başka bir finansal varlık edinme veya karşılıklı olarak finansal araçları değiştirme hakkını ya da karşı tarafın sermaye aracı işlemlerini ifade eder.

Finansal varlıklar, gerçeğe uygun değer farkı kar veya zarara yansıtılan finansal varlıklar, vadeye kadar elde tutulacak yatırımlar, satılmaya hazır finansal varlıklar ve krediler ve alacaklar olarak dört grupta sınıflandırılabilirler.

Gerçeğe uygun değer farkı kar/zarara yansıtılan finansal varlıklar hariç finansal varlıklar ilk kayda alınmalarında işlem maliyetlerini de içeren elde etme maliyetleri ile muhasebeleştirilmektedir.

ANADOLUBANK ANONİM ŞİRKETİ
31 MART 2012 TARİHİNDE SONA EREN HESAP DÖNEMİNE AİT FİNANSAL
TABLOLARA İLİŞKİN AÇIKLAMA VE DİPNOTLAR
(Tutarlar aksi belirtilmedikçe Bin Türk Lirası (TL) olarak ifade edilmiştir.)

ÜÇÜNCÜ BÖLÜM: MUHASEBE POLİTİKALARI (devamı)

VI. Finansal varlıklara ilişkin açıklama ve dipnotlar (devamı)

Gerçeğe uygun değer farkı kar veya zarara yansıtılan finansal varlıklara ilişkin açıklama ve dipnotlar

Rayiç değer esasına göre değerlemeye tabi tutulmakta ve değerlendirme sonucunda oluşan kazanç ya da kayıplar gelir tablosuna yansıtılmaktadır. Alım satım amaçlı menkul değerlerin elde tutulması süresince kazanılan faiz gelirleri ile elde etme maliyeti ile rayiç değerlerine göre değerlendirilmiş değerleri arasındaki fark gelir tablosunda faiz gelirleri içinde gösterilmekte olup söz konusu finansal varlıkların vadesinden önce elden çıkarılması sonucunda oluşan kar veya zarar sermaye piyasası işlemleri karı/zararı içinde gösterilmektedir.

Menkul değerlerin alım ve satım işlemleri teslim tarihinde muhasebeleştirilmektedir. Gerçeğe uygun değer farkı kar veya zarara yansıtılan finansal varlıkların işlem tarihi ile teslim tarihi arasında değerlerinde oluşan farklar finansal tablolara yansıtılmaktadır.

Vadeye kadar elde tutulacak yatırımlar, satılmaya hazır finansal varlıklar ve kredi ve alacaklara ilişkin açıklama ve dipnotlar

Vadeye kadar elde tutulacak finansal varlıklar, vade sonuna kadar elde tutulma niyetiyle edinilen, fonlama kabiliyeti dahil olmak üzere vade sonuna kadar elde tutulabilmesi için gerekli koşulların sağlanmış olduğu, sabit veya belirlenebilir ödemeleri ile sabit vadesi bulunan ve banka kaynaklı krediler ve alacaklar dışında kalan finansal varlıklardan oluşmaktadır.

Önceden vadeye kadar elde tutulan yatırımlar arasında sınıflandırılan ancak, sınıflandırma esaslarına uyulmadığından iki yıl boyunca bu sınıflandırmaya tabi tutulmayacak finansal varlıklar bulunmamaktadır.

Vadeye kadar elde tutulacak yatırımlar ilk kayda alımlarını müteakip, varsa değer düşüklüğü için ayrılan karşılıklar düşülerek, etkin faiz yöntemiyle hesaplanan itfa edilmiş maliyet bedelleri üzerinden muhasebeleştirilmektedir.

Satılmaya hazır finansal varlıklar, kredi ve alacaklar, vadeye kadar elde tutulacak yatırımlar ve alım-satım amaçlılar dışında kalan finansal varlıklardan oluşmaktadır.

Satılmaya hazır finansal varlıkların ilk kayda alınmaları maliyet bedelleri üzerinden olup, müteakip dönemlerde değerlemesi ilgili finansal varlıkların gerçeğe uygun değerleri üzerinden yapılmaktadır. Aktif bir piyasada işlem görmeyen yatırımlar için gerçeğe uygun değer, değerlendirme yöntemleri kullanılarak hesaplanmakta; faiz, vade ve benzeri diğer koşullar bakımından aynı nitelikli piyasalarda işlem gören benzer menkul değerlerin piyasa fiyatları baz alınarak gerçeğe uygun değer tespiti yapılmaktadır. Satılmaya hazır finansal varlıkların gerçeğe uygun değerlerindeki değişikliklerden kaynaklanan, ilgili finansal varlıkların etkin faiz yöntemiyle hesaplanan itfa edilmiş maliyetleri ile gerçeğe uygun değerleri arasındaki farkı ifade eden gerçekleşmemiş kazanç veya kayıplar özkaynak kalemleri içerisinde "Menkul Değerler Değerleme Farkları" hesabında gösterilmektedir. Satılmaya hazır finansal varlıkların elden çıkarılması durumunda, gerçeğe uygun değerle ölçüm sonucu özkaynak hesaplarında oluşan değerlendirme farkları gelir tablosuna aktarılmaktadır.

Banka'nın 31 Mart 2012 ve 31 Aralık 2011 tarihleri itibarıyla finansal varlık portföyünde satılmaya hazır olarak sınıflandırılmış finansal varlıkları bulunmamaktadır.

Kredi ve alacaklar, borçluya para, mal ve hizmet sağlama yoluyla yaratılan finansal varlıkları ifade etmektedir.

Krediler sabit veya belirlenebilir nitelikte ödemelere sahip olan ve aktif bir piyasada işlem görmeyen finansal varlıklardır.

Krediler elde etme maliyetleri ile kayıtlara alınmakta olup, müteakip ölçümleri etkin faiz yöntemi ile itfa edilmiş maliyet bedelleri üzerinden yapılmaktadır. Kredilerin teminatı olarak alınan varlıklarla ilgili olarak ödenen harç, işlem gideri ve bunun gibi diğer masraflar işlem maliyetinin bir bölümü olarak kabul edilmekte ve müşteriye yansıtılmaktadır.

ANADOLUBANK ANONİM ŞİRKETİ
31 MART 2012 TARİHİNDE SONA EREN HESAP DÖNEMİNE AİT FİNANSAL
TABLOLARA İLİŞKİN AÇIKLAMA VE DİPNOTLAR
(Tutarlar aksi belirtilmedikçe Bin Türk Lirası (TL) olarak ifade edilmiştir.)

ÜÇÜNCÜ BÖLÜM: MUHASEBE POLİTİKALARI (devamı)

VI. Finansal varlıklara ilişkin açıklama ve dipnotlar (devamı)

İştirak ve bağlı ortaklıklara ilişkin açıklamalar

Banka'nın iştiraki bulunmamaktadır.

Bağlı ortaklıklar konsolide olmayan finansal tablolarda TMS 39 – *Finansal Araçlar: Muhasebe ve Ölçme* standardı uyarınca teşkilatlanmış bir piyasada işlem gören bağlı ortaklıklarla gerçeğe uygun değeri güvenilir bir şekilde belirlenebilen bağlı ortaklıklar gerçeğe uygun değeri ile muhasebeleştirilmekte, aksi takdirde eğer varsa değer düşüklüğü tutarı düşüldükten sonra, maliyet bedeli ile finansal tablolara yansıtılmaktadır.

VII. Finansal varlıklarda değer düşüklüğüne ilişkin açıklamalar

Banka, her bilanço döneminde, bir finansal varlık veya finansal varlık grubunun değer düşüklüğüne uğradığına ilişkin ortada tarafsız göstergelerin bulunup bulunmadığı hususunu değerlendirir ve anılan türden bir göstergenin mevcut olması durumunda ilgili değer düşüklüğü tutarını tespit eder.

Bir finansal varlık veya finansal varlık grubu, yalnızca, ilgili varlığın ilk muhasebeleştirilmesinden sonra bir veya birden daha fazla olayın (“zarar/kayıp olayı”) meydana geldiğine ve söz konusu zarar olayının (veya olaylarının) ilgili finansal varlığın veya varlık grubunun güvenilir bir biçimde tahmin edilebilen gelecekteki tahmini nakit akışları üzerindeki etkisi sonucunda değer düşüklüğüne uğradığına ilişkin tarafsız bir göstergenin bulunması durumunda değer düşüklüğüne uğrar ve değer düşüklüğü zararı oluşur. İleride meydana gelecek olaylar sonucunda oluşması beklenen kayıpların olasılığı yüksek dahi olsa muhasebeleştirilmemektedir.

Kullandırılan kredilerin tahsil edilemeyeceğine ilişkin bulguların varlığı halinde ilgili krediler; 1 Kasım 2006 tarih 2633 sayılı Resmi Gazetede yayımlanan “Bankalarca Kredilerin ve Diğer Alacakların Niteliklerinin Belirlenmesi ve Bunlar İçin Ayrılacak Karşılıklara İlişkin Usul ve Esaslar Hakkında Yönetmelik” ve daha sonrasında bu yönetmeliğe yapılan değişiklikler çerçevesinde sınıflandırılmakta ve ayrılması gerekli özel ve genel karşılıklar ayrılmaktadır. Bu çerçevede ayrılan karşılıklar, ilgili dönemin kar/zarar hesaplarına aktarılmaktadır.

VIII. Finansal araçların netleştirilmesine ilişkin açıklamalar

Finansal varlıklar ve borçların, yasal olarak netleştirilmesinin mümkün olması ve varlık ve yükümlülüğün net tutarlar üzerinden tahsil edilme veya ödenme niyetinin olması halinde söz konusu finansal varlık ve yükümlülükler bilançoda net tutarlarıyla gösterilmektedir.

IX. Satış ve geri alış anlaşmaları ve menkul değerlerin ödünç verilmesi işlemlerine ilişkin açıklamalar

Tekrar geri alım anlaşmaları çerçevesinde satılan menkul kıymetler (“repo”), Tek Düzen Hesap Planına uygun olarak bilanço hesaplarında takip edilmektedir. Buna göre, repo anlaşması çerçevesinde müşterilere satılan devlet tahvili ve hazine bonoları ilgili menkul değer hesapları altında “Repoya Konu Edilenler” olarak sınıflandırılmakta ve Banka portföyünde tutulmuş amaçlarına göre gerçeğe uygun değerleri veya etkin faiz yöntemine göre itfa edilmiş maliyet bedelleri ile ölçülmektedir. Repo işlemlerinden elde edilen fonlar ise pasif hesaplarda ayrı bir kalem olarak yansıtılmakta ve faiz gideri için gider reeskontu kaydedilmektedir.

Geri satım taahhüdü ile alınmış menkul kıymetler (“ters repo”) ise “Para Piyasaları” ana kalemi altında ayrı bir kalem olarak gösterilmektedir. Ters repo ile alınmış menkul kıymetlerin alım ve geri satım fiyatları arasındaki farkın döneme isabet eden kısmı için gelir reeskontu hesaplanmaktadır.

ANADOLUBANK ANONİM ŞİRKETİ
31 MART 2012 TARİHİNDE SONA EREN HESAP DÖNEMİNE AİT FİNANSAL
TABLOLARA İLİŞKİN AÇIKLAMA VE DİPNOTLAR
(Tutarlar aksi belirtilmedikçe Bin Türk Lirası (TL) olarak ifade edilmiştir.)

ÜÇÜNCÜ BÖLÜM: MUHASEBE POLİTİKALARI (devamı)

X. Satış amaçlı duran varlıklar ve durdurulan faaliyetlere ilişkin açıklamalar

Satış amaçlı elde tutulan varlık olarak sınıflandırılan bir duran varlık (veya elden çıkarılacak duran varlık grubu) defter değeri ile satış maliyeti düşülmüş gerçeğe uygun değerinden küçük olanı ile ölçülür. Bir varlığın satış amaçlı bir varlık olabilmesi için; ilgili varlığın (veya elden çıkarılacak varlık grubunun) bu tür varlıkların satışında sıkça rastlanan ve alışılmış koşullar çerçevesinde derhal satılabilecek durumda olması ve satış olasılığının yüksek olması gerekir. Satış olasılığının yüksek olması için; uygun bir yönetim kademesi tarafından, varlığın satışına ilişkin bir plan yapılmış ve alıcıların tespiti ile planın tamamlanmasına yönelik aktif bir program başlatılmış olmalıdır. Ayrıca varlık, gerçeğe uygun değeri ile uyumlu bir fiyat ile aktif olarak pazarlanıyor olmalıdır.

XI. Şerefiye ve diğer maddi olmayan duran varlıklara ilişkin açıklamalar

Banka'nın maddi olmayan duran varlıkları yazılım programlarından oluşmaktadır. Maddi olmayan duran varlıkların maliyetleri, 31 Aralık 2004 tarihinden önce aktife giren varlıklar için aktife girdikleri tarihten yüksek enflasyon döneminin sona erdiği tarih kabul edilen 31 Aralık 2004'e kadar geçen süre dikkate alınıp enflasyon düzeltilmesine tabi tutularak daha sonraki tarihteki girişler ise ilk alış bedelleri dikkate alınarak finansal tablolara yansıtılmıştır. Banka maddi olmayan duran varlıklara ilişkin tükenme paylarını, varlıkların faydalı ömürlerine göre eşit tutarlı, doğrusal amortisman yöntemi kullanılarak enflasyona göre düzeltilmiş değerleri üzerinden ayırmaktadır.

Banka'nın maddi olmayan duran varlıklarının tahmini ekonomik ömrü 5 ile 15 yıldır.

XII. Maddi duran varlıklara ilişkin açıklamalar

Maddi duran varlıkların maliyetleri, 31 Aralık 2004 tarihinden önce aktife giren varlıklar için aktife girdikleri tarihten yüksek enflasyon döneminin sona erdiği tarih kabul edilen 31 Aralık 2004'e kadar geçen süre dikkate alınıp enflasyon düzeltilmesine tabi tutularak, daha sonraki tarihteki girişler ise ilk alış bedelleri dikkate alınarak finansal tablolara yansıtılmıştır. 31 Aralık 2004 tarihine kadar ilk defa düzeltme işlemine tabi tutulacak amortismanına tabi varlıkların maliyetine ilave edilmiş varsa kur farkı, finansman giderleri ve yeniden değerlendirme artışı ilgili varlığın maliyetinden düşülerek bulunan yeni değer üzerinden enflasyona göre düzeltme işlemi yapılmıştır. 31 Aralık 2004 tarihinden sonra satın alınan maddi duran varlıklar, maliyetlerinden varsa kur farkı ve finansman giderleri gibi tutarlar düşüldükten sonra kalan değerleriyle kayıtlara yansıtılmaktadır.

Maddi duran varlıkların elden çıkarılmasından doğan kazanç ve kayıplar net elden çıkarma hasılatı ile ilgili maddi duran varlığın net defter değerinin arasındaki fark olarak hesaplanmakta ve ilgili dönemde gelir tablosuna yansıtılmaktadır. Maddi duran varlıklara yapılan normal bakım ve onarım harcamaları gider olarak muhasebeleştirilmektedir. Maddi duran varlıklar üzerinde rehin, ipotek ve benzeri herhangi bir takyidat bulunmamaktadır.

Muhasebe tahminlerinde, cari döneme önemli bir etkisi olan ya da sonraki dönemlerde önemli bir etkisi olması beklenen değişiklik bulunmamaktadır.

Maddi duran varlıkların amortismanında kullanılan oranlar ve tahmini ekonomik ömür olarak öngörülen süreler aşağıdaki gibidir.

ANADOLUBANK ANONİM ŞİRKETİ
31 MART 2012 TARİHİNDE SONA EREN HESAP DÖNEMİNE AİT FİNANSAL
TABLOLARA İLİŞKİN AÇIKLAMA VE DİPNOTLAR
(Tutarlar aksi belirtilmedikçe Bin Türk Lirası (TL) olarak ifade edilmiştir.)

ÜÇÜNCÜ BÖLÜM: MUHASEBE POLİTİKALARI (devamı)

XII. Maddi duran varlıklara ilişkin açıklamalar (devamı)

Maddi Duran Varlıklar	Tahmini Ekonomik Ömür (Yıl)	Amortisman Oranı (%)
Binalar	50	2
Kasalar	20-50	2-5
Nakil Araçları	5-7	14-20
Diğer Maddi Duran Varlıklar	4	25

Banka, her bir raporlama tarihi itibarıyla varlıklarının değer düşüklüğüne uğramış olabileceğine dair herhangi bir belirtinin bulunup bulunmadığını değerlendirmektedir. Böyle bir belirtinin mevcut olması durumunda ilgili varlığın geri kazanılabilir tutarını TMS 36 – *Varlıklarda Değer Düşüklüğü* standardı çerçevesinde tahmin etmekte ve geri kazanılabilir tutarın ilgili varlığın defter değerinin altında olması durumunda değer düşüklüğü karşılığı ayırmaktadır.

XIII. Kiralama işlemlerine ilişkin açıklamalar

Finansal kiralama sözleşmelerinin süresi azami 4 yıldır. Finansal kiralama yoluyla edinilen maddi duran varlıklar Banka'nın aktifinde varlık, pasifinde ise kiralama işlemlerinden borçlar olarak kaydedilmektedir. Bilançoda varlık ve borç olarak yer alan tutarların tespitinde, varlıkların gerçeğe uygun değerleri ile kira ödemelerinin bugünkü değerlerinden küçük olanı esas alınmaktadır. Kiralamadan doğan finansman maliyetleri, kiralama süresi boyunca sabit bir faiz oranı oluşturacak şekilde dönemlere yayılmaktadır. Finansal kiralama yoluyla edinilen varlıkların değerinde azalma meydana gelmiş ve varlıklardan gelecekte beklenen yarar, varlığın defter değerinden düşükse, kiralanılan varlıklar net gerçekleşebilir değeri ile değerlendirilmektedir. Finansal kiralama yoluyla alınan varlıklara, maddi duran varlıklar için uygulanan esaslara göre amortisman hesaplanmaktadır. Faaliyet kiralamalarında yapılan kira ödemeleri kira süresi boyunca, eşit tutarlarda gider kaydedilmektedir.

XIV. Karşılıklar, koşullu yükümlülükler ve varlıklara ilişkin açıklamalar

Geçmiş olaylardan kaynaklanan mevcut bir yükümlülüğün bulunması, yükümlülüğün yerine getirilmesinin muhtemel olması ve yükümlülük tutarının güvenilir bir şekilde ölçülebilmesi durumunda karşılık muhasebeleştirilmektedir. Karşılıklar, bilanço tarihi itibarıyla yükümlülüğün yerine getirilmesi için yapılacak harcamanın Banka yönetimi tarafından yapılan en iyi tahminine göre hesaplanır ve etkisinin önemli olduğu durumlarda bugünkü değerine indirmek için iskonto edilir. Tutarın yeterince güvenilir olarak ölçülmediği ve yükümlülüğün yerine getirilmesi için Banka'dan kaynak çıkma ihtimalinin bulunmadığı durumlarda söz konusu yükümlülük "koşullu" olarak kabul edilmekte ve dipnotlarda açıklanmaktadır.

Koşullu varlıklar geçmiş olaylardan kaynaklanan ve Banka'nın tam anlamıyla kontrolünde bulunmayan, bir veya daha fazla kesin mahiyette olmayan olayın ileride gerçekleşip gerçekleşmemesi ile teyit edilecek olan varlıklardır. Banka koşullu varlıkları finansal tablolara yansıtılmamaktadır ancak ilgili gelişmelerin finansal tablolarda doğru olarak yansıtılmalarını teminen koşullu varlıklarını sürekli olarak değerlendirmeye tabi tutmaktadır. Ekonomik faydanın Banka'ya girmesinin kesin hale gelmesi durumunda ilgili varlık ve buna ilişkin gelir, değişikliğin olduğu dönemin finansal tablolarına dahil edilmekte, ekonomik fayda girişinin muhtemel hale gelmesi durumunda, Banka söz konusu koşullu varlığı finansal tablo dipnotlarında gösterilmektedir.

ANADOLUBANK ANONİM ŞİRKETİ
31 MART 2012 TARİHİNDE SONA EREN HESAP DÖNEMİNE AİT FİNANSAL
TABLOLARA İLİŞKİN AÇIKLAMA VE DİPNOTLAR
(Tutarlar aksi belirtilmedikçe Bin Türk Lirası (TL) olarak ifade edilmiştir.)

ÜÇÜNCÜ BÖLÜM: MUHASEBE POLİTİKALARI (devamı)

XV. Çalışanların haklarına ilişkin yükümlülüklerle ilişkin açıklamalar

Kıdem tazminatı karşılığı

Türk İş Kanunu'na göre, Banka bir senesini doldurmuş olan ve istifa veya kötü davranış dışındaki sebeplerden Banka ile ilişkisi kesilen veya hizmet yılını dolduran ve emekliliğini kazanan, askere çağrılan veya vefat eden personeli için kıdem tazminatı ödemekle yükümlüdür.

Ödenecek tazminat her hizmet yılı için bir aylık maaş tutarı kadardır ve bu miktar 31 Mart 2012 tarihi itibarıyla, hükümet tarafından belirlenen 2,805 tam TL (31 Aralık 2011: 2,732 tam TL) ile sınırlandırılmıştır.

İlişikteki finansal tablolarda, Banka aktüeryal metot kullanarak TMS 19 – *Çalışanlara Sağlanan Faydalar* standardına uygun olarak kıdem tazminatı karşılığı hesaplamakta ve muhasebeleşirmektedir.

31 Mart 2012 tarihi itibarıyla kullanılan başlıca istatistiksel tahminler şöyledir:

	31 Mart 2012	31 Aralık 2011
İskonto Oranı	%4.66	%4.66
Beklenen Maaş/Limit Artış Oranı	%5.10	%5.10
Tahmin Edilen Personel Devir Hızı	%19.20	%21.74

Çalışanlara sağlanan diğer faydalara ilişkin karşılıklar

Banka, çalışanlarının bir hesap dönemi boyunca sunduğu hizmetler karşılığında ödenmesi beklenen iskonto edilmemiş, çalışanlara sağlanan kısa vadeli faydalar için finansal tablolarında *TMS 19* kapsamında karşılık ayırmaktadır.

XVI. Vergi uygulamalarına ilişkin açıklamalar

Kurumlar vergisi

Türkiye'de kurum kazançları %20 oranında kurumlar vergisine tabidir. Bu oran, kurumların ticari kazancına vergi yasaları gereğince indirimi kabul edilmeyen giderlerin ilave edilmesi, vergi yasalarında yer alan istisna (iştirak kazançları istisnası gibi) gibi indirimlerin sonucu bulunacak vergi matrahına uygulanır.

Türkiye'de bir işyeri ya da daimi temsilcisi aracılığı ile gelir elde eden dar mükellef kurumlar ile Türkiye'de yerleşik kurumlara yapılanlar dışındaki kar payı (temettü) ödemeleri üzerinde %15 oranında stopaj uygulanır. Türkiye'de bir işyeri ya da daimi temsilcisi aracılığı ile gelir elde eden dar mükellef kurumlar ile Türkiye'de yerleşik kurumlara yapılan temettü ödemeleri üzerinden stopaj uygulanmaz. Dar mükellef kurumlara ve gerçek kişilere yapılan kar dağıtımlarına ilişkin stopaj oranlarının uygulanmasında, ilgili Çifte Vergilendirmeyi Önleme Anlaşmalarında yer alan uygulamalar da göz önünde bulundurulur. Karın sermayeye ilavesi, kar dağıtımı sayılmaz ve stopaj uygulanmaz.

Geçici vergiler o yıl kazançlarının tabi olduğu kurumlar vergisi oranında hesaplanarak ödenir. Yıl içinde ödenen geçici vergiler, o yılın yıllık kurumlar vergisi beyannamesi üzerinden hesaplanan kurumlar vergisine mahsup edilebilmektedir.

Türk vergi mevzuatına göre beyanname üzerinde gösterilen mali zararlar 5 yılı aşmamak kaydıyla dönem kurum kazancından indirilebilirler. Ancak, mali zararlar, geçmiş yıl karlarından mahsup edilemez.

ANADOLUBANK ANONİM ŞİRKETİ
31 MART 2012 TARİHİNDE SONA EREN HESAP DÖNEMİNE AİT FİNANSAL
TABLOLARA İLİŞKİN AÇIKLAMA VE DİPNOTLAR
(Tutarlar aksi belirtilmedikçe Bin Türk Lirası (TL) olarak ifade edilmiştir.)

ÜÇÜNCÜ BÖLÜM: MUHASEBE POLİTİKALARI (devamı)

XVI. Vergi uygulamalarına ilişkin açıklamalar (devamı)

Kurumlar vergisi (devamı)

Türkiye’de ödenecek vergiler konusunda vergi otoritesi ile mutabakat sağlamak gibi bir uygulama bulunmamaktadır. Kurumlar vergisi beyannameleri hesap döneminin kapandığı ayı takip eden dördüncü ayın 25’inci günü akşamına kadar bağlı bulunulan vergi dairesine verilir. Bununla beraber, vergi incelemesine yetkili makamlar beş yıl zarfında muhasebe kayıtlarını inceleyebilir ve hatalı işlem tespit edilirse ödenecek vergi miktarları değişebilir.

Ertelenmiş vergiler

Ertelenmiş vergi borcu veya varlığı, TMS 12 – *Gelir Vergileri* standardı uyarınca varlıkların ve borçların finansal tablolarda gösterilen değerleri ile yasal vergi matrahı hesabında dikkate alınan tutarları arasındaki “geçici farklar” üzerinden vergi etkilerinin hesaplanmasıyla belirlenmektedir. Vergi mevzuatına göre varlıkların veya borçların iktisap tarihinde oluşan mali veya ticari karı etkilemeyen farklar bu hesaplamanın dışında tutulmuştur.

İlgili varlıkların değerlemesi sonucu oluşan farklar gelir tablosunda muhasebeleştirilmişse, bunlarla ilgili oluşan cari dönem kurumlar vergisi yada ertelenmiş vergi geliri veya gideri de gelir tablosunda muhasebeleştirilmektedir. İlgili varlıkların değerlemesi sonucu oluşan farklar doğrudan doğruya özkaynak hesaplarına aktarılmışsa, vergi etkileri de özkaynak hesaplarında muhasebeleştirilmektedir.

Hesaplanan ertelenmiş vergi varlıkları ile ertelenmiş vergi borçları finansal tablolarda netleştirilerek gösterilmektedir.

Transfer Fiyatlandırması

Kurumlar Vergisi Kanunu’nun 13’üncü maddesinin transfer fiyatlandırması yoluyla “örtülü kazanç dağıtımı” başlığı altında transfer fiyatlandırması konusu işlenmekte olup; 18 Kasım 2007 tarihinde yayımlanan “Transfer Fiyatlandırması Yoluyla Örtülü Kazanç Dağıtımı Hakkında Genel Tebliğ”i bu konu hakkında uygulamadaki detayları belirlemiştir.

İlgili tebliğe göre, eğer vergi mükellefleri ilgili kuruluşlarla (kişilerle), fiyatlandırmaları emsallere uygunluk ilkesi çerçevesinde yapılmayan ürün, hizmet veya mal alım ve satım işlemlerine giriyorlarsa, ilgili karlar transfer fiyatlaması yoluyla örtülü bir şekilde dağıtıldığı kanaatine varılacaktır. Bu tarz transfer fiyatlaması yoluyla örtülü kar dağıtımları kurumlar vergisi açısından vergi matrahından indirilemeyecektir.

XVII. Borçlanmalara ilişkin ilave açıklamalar

Alım-satım amaçlı finansal borçlar gerçeğe uygun değerleriyle; diğer finansal borçlar ise etkin faiz yöntemi kullanılarak hesaplanan itfa edilmiş maliyetleri üzerinden ölçülmektedir. Hisse senedine dönüştürülebilir tahvil ya da borçlanmayı temsil eden araçlar ihraç edilmemiştir.

XVIII. İhraç edilen hisse senetlerine ilişkin açıklamalar

Bulunmamaktadır.

XIX. Aval ve kabullere ilişkin açıklamalar

Aval ve kabullerin ödemeleri, müşterilerin ödemeleri ile eşzamanlı olarak gerçekleştirilmektedir. Aval ve kabuller olası borç ve taahhütler olarak bilanço dışı işlemlerde gösterilmektedir.

ANADOLUBANK ANONİM ŞİRKETİ
31 MART 2012 TARİHİNDE SONA EREN HESAP DÖNEMİNE AİT FİNANSAL
TABLOLARA İLİŞKİN AÇIKLAMA VE DİPNOTLAR
(Tutarlar aksi belirtilmedikçe Bin Türk Lirası (TL) olarak ifade edilmiştir.)

ÜÇÜNCÜ BÖLÜM: MUHASEBE POLİTİKALARI (devamı)

XX. Devlet teşviklerine ilişkin açıklamalar

31 Mart 2012 tarihi itibarıyla, Banka'nın almış olduğu herhangi bir devlet teşviği veya yardımı bulunmamaktadır (31 Aralık 2011: Bulunmamaktadır).

XXI. Raporlamanın bölümlenmeye göre yapılmasına ilişkin açıklamalar

Banka'nın risk ve getirilerinin yapısı ve temel kaynakları göz önüne alınarak temel bölüm raporlama yöntemi olarak faaliyet bölümleri seçilmiş ve dördüncü bölümde VI nolu dipnotta açıklanmıştır.

XXII. Diğer hususlara ilişkin açıklamalar

Hisse başına kazanç

Hisse başına kazanç Banka'nın dönem net karının, dönemin ağırlıklı ortalama hisse senedi sayısına bölünmesi ile hesaplanmıştır. Türkiye'de firmalar mevcut sermayedarların payı oranında dağıtmak suretiyle geçmiş yıllar karlarından sermaye artışı ("Bedelsiz Hisseler") yapabilirler. Hisse başına kazanç hesaplamasında bedelsiz hisseler ihraç edilmiş hisseler olarak değerlendirilmektedir. 31 Mart 2012 tarihi itibarıyla hisse başına kar 0.00075 Tam TL'dir (31 Mart 2011: 0.00035 Tam TL).

İlişkili taraflar

Bu finansal tabloların amacı doğrultusunda ortaklar, üst düzey yöneticiler ve yönetim kurulu üyeleri, aileleri ve kendileri tarafından kontrol edilen veya kendilerine bağlı şirketler ile birlikte, iştirakler ve müşterek yönetime tabi ortaklıklar TMS 24 – *İlişkili Taraf Açıklamaları* standardı kapsamında ilişkili taraflar olarak kabul edilmiştir. İlişkili taraflarla yapılan işlemler Beşinci Bölüm V nolu dipnotta gösterilmiştir.

Nakit ve nakde eşdeğer varlıklar

Nakit akış tablolarının hazırlanmasına esas olan "Nakit" kasa, efektif yoldaki paralar ve satın alınan banka çekleri ile Türkiye Cumhuriyet Merkez Bankası ("TCMB") dahil bankalardaki vadesiz mevduat olarak, "Nakde eşdeğer varlık" ise orijinal vadesi üç aydan kısa olan bankalararası para piyasası plasmanları ve bankalardaki vadeli depolar ile menkul kıymetlere yapılan yatırımlar olarak tanımlanmaktadır.

ANADOLUBANK ANONİM ŞİRKETİ
31 MART 2012 TARİHİNDE SONA EREN HESAP DÖNEMİNE AİT FİNANSAL
TABLOLARA İLİŞKİN AÇIKLAMA VE DİPNOTLAR
(Tutarlar aksi belirtilmedikçe Bin Türk Lirası (TL) olarak ifade edilmiştir.)

DÖRDÜNCÜ BÖLÜM: MALİ BÜNYEYE İLİŞKİN BİLGİLER

I. Sermaye yeterliliği standart oranı

Banka'nın konsolide olmayan sermaye yeterliliği standart oranı %16.83'tür (31 Aralık 2011: %16.96).

Sermaye yeterliliği standart oranının tespitinde kullanılan risk ölçüm yöntemleri

Sermaye yeterliliği standart oranının hesaplanması 1 Kasım 2006 tarih ve 26333 sayılı Resmi Gazete'de yayımlanmış olan "Bankaların Sermaye Yeterliliğinin Ölçülmesine ve Değerlendirilmesine İlişkin Yönetmelik" ile "Bankaların Özkaynaklarına İlişkin Yönetmelik" çerçevesinde yapılmaktadır.

Sermaye yeterliliği standart oranının hesaplanmasında hesap ve kayıt düzenine ilişkin mevzuata uygun olarak düzenlenen veriler kullanılır.

Özkaynakların hesaplanmasında sermayeden indirilen değer olarak dikkate alınan tutarlar; risk ağırlıklı varlıklar, gayri nakdi krediler ve yükümlülüklerin hesaplanmasına dahil edilmez. Risk ağırlıklı varlıkların hesaplanmasında, tükenme ve değer kaybı ile karşı karşıya olan varlıklar, ilgili amortismanlar ve karşılıklar düşüldükten sonra kalan net tutarlar üzerinden hesaplara alınır.

Gayri nakdi krediler ve taahhütler ile ilgili işlemlerde karşı taraftan olan alacaklar, varsa bu işlemler için "Bankalarca Kredilerin ve Diğer Alacakların Niteliklerinin Belirlenmesi ve Bunlar İçin Ayrılacak Karşılıklara İlişkin Usul ve Esaslar Hakkında Yönetmelik"e istinaden ayrılan ve pasif hesaplar arasında izlenen özel karşılıklar düşüldükten sonraki net tutar üzerinden "Bankaların Sermaye Yeterliliğinin Ölçülmesine ve Değerlendirilmesine İlişkin Yönetmelik" in 5 inci maddesinde belirtilen oranlar ile krediye dönüştürülerek ilgili risk grubuna dahil edilir ve risk grubunun ağırlığı ile ağırlıklandırılır.

Türev Finansal Araçlar ile ilgili işlemlerde, kredi riskine esas tutarların hesaplanmasında, karşı taraftan olan alacaklar, "Bankaların Sermaye Yeterliliğinin Ölçülmesine ve Değerlendirilmesine İlişkin Yönetmelik" in 5' inci maddesinde belirtilen oranlar ile krediye dönüştürülerek ilgili risk grubuna dahil edilerek, ilgili risk grubunun ağırlığı ile ikinci defa ağırlıklandırılır.

ANADOLUBANK ANONİM ŞİRKETİ
31 MART 2012 TARİHİNDE SONA EREN HESAP DÖNEMİNE AİT FİNANSAL
TABLOLARA İLİŞKİN AÇIKLAMA VE DİPNOTLAR
(Tutarlar aksi belirtilmedikçe Bin Türk Lirası (TL) olarak ifade edilmiştir.)

DÖRDÜNCÜ BÖLÜM: MALİ BÜNYEYE İLİŞKİN BİLGİLER (devamı)

I. Sermaye yeterliliği standart oranı (devamı)

Konsolide olmayan sermaye yeterliliği standart oranına ilişkin bilgiler

Kredi Riskine Esas Tutar	31 Mart 2012						
	Risk Ağırlıkları						
	%0	%10	%20	%50	%100	%150	%200
Bilanço Kalemleri (Net)	1,371,811	-	95,714	962,916	2,930,528	43,539	94,354
Nakit Değerler	31,563	-	-	-	-	-	-
Vadesi Gelmiş Menkul Değerler	-	-	-	-	-	-	-
T.C. Merkez Bankası	74	-	-	-	-	-	-
Yurt içi, Yurt dışı Bankalar, Yurt dışı Merkez ve Şubeler	-	-	81,931	-	13,062	-	-
Para Piyasalarından Alacaklar	-	-	-	-	-	-	-
Ters Repo İşlemlerinden Alacaklar	119,928	-	-	-	-	-	-
Zorunlu Karşılıklar	541,110	-	-	-	-	-	-
Krediler	43,743	-	9,334	915,817	2,663,306	43,539	94,354
Tasfiye Olunacak Alacaklar (Net)	-	-	-	-	20,047	-	-
Kiralama İşlemlerinden Alacaklar	-	-	-	-	-	-	-
Satılmaya Hazır Menkul Değerler	-	-	-	-	-	-	-
Vadeye Kadar Elde Tutulacak Menkul Değerler	497,000	-	4,168	-	-	-	-
Aktiflerimizin Vadeli Satışından Alacaklar	-	-	-	-	-	-	-
Muhtelif Alacaklar	-	-	-	-	2,825	-	-
Faiz ve Gelir Tahakkuk ve Reeskontları	9,213	-	281	47,099	47,224	-	-
İştirak, Bağlı Ortak. ve Birlikte Kontrol Edilen Ortaklıklar (Net)	-	-	-	-	151,180	-	-
Maddi Duran Varlıklar	-	-	-	-	25,537	-	-
Diğer Aktifler	129,180	-	-	-	7,347	-	-
Nazım Kalemler	20,697	-	172,361	24,467	792,513	-	-
Gayri Nakdi Krediler ve Taahhütler	20,697	-	163,073	24,467	790,305	-	-
Türev Finansal Araçlar	-	-	9,288	-	2,208	-	-
Risk Ağırlığı Verilmemiş Hesaplar	-	-	-	-	-	-	-
Toplam Risk Ağırlıklı Varlıklar	1,392,508	-	268,075	987,383	3,723,041	43,539	94,354

Konsolide olmayan sermaye yeterliliği standart oranına ilişkin özet bilgi

	Cari Dönem	Önceki Dönem
Kredi Riskine Esas Tutar (KRET)	4,524,364	4,416,795
Piyasa Riskine Esas Tutar (PRET)	308,700	139,213
Operasyonel Riske Esas Tutar (ORET) (*)	629,975	584,450
Özkaynak	919,442	871,856
Özkaynak/(KRET+PRET+ORET)x100	%16.83	%16.96

(*) BDDK'nın 7 Şubat 2008 tarih ve BDDK.BYD.126.01 sayılı yazısı uyarınca 2011 yılı için, sermaye yeterliliği standart oranı hesaplamasında, 2010, 2009 ve 2008 yıl sonu brüt gelirleri üzerinden hesaplanan operasyonel riske esas tutar; 2012 yılı içinse, 2011, 2010 ve 2009 yıl sonu brüt gelirleri üzerinden hesaplanan operasyonel riske esas tutar dikkate alınmıştır.

ANADOLUBANK ANONİM ŞİRKETİ
31 MART 2012 TARİHİNDE SONA EREN HESAP DÖNEMİNE AİT FİNANSAL
TABLOLARA İLİŞKİN AÇIKLAMA VE DİPNOTLAR
(Tutarlar aksi belirtilmedikçe Bin Türk Lirası (TL) olarak ifade edilmiştir.)

DÖRDÜNCÜ BÖLÜM: MALİ BÜNYEYE İLİŞKİN BİLGİLER (devamı)

I. Sermaye yeterliliği standart oranı (devamı)

Özkaynak kalemlerine ilişkin bilgiler

	Cari Dönem	Önceki Dönem
ANA SERMAYE		
Ödenmiş Sermaye	600,000	600,000
Nominal Sermaye	600,000	600,000
Sermaye Taahhütleri (-)	-	-
Ödenmiş Sermaye Enflasyon Düzeltme Farkı	-	-
Hisse Senedi İhraç Primleri	-	-
Hisse Senedi İptal Karları	-	-
Yasal Yedekler	31,832	27,570
I. Tertip Kanuni Yedek Akçe (TTK 466/1)	31,832	27,570
II. Tertip Kanuni Yedek Akçe (TTK 466/2)	-	-
Özel Kanunlar Gereği Ayrılan Yedek Akçe	-	-
Statü Yedekleri	-	-
Olağanüstü Yedekler	211,281	130,313
Genel Kurul Kararı Uyarınca Ayrılan Yedek Akçe	211,281	130,313
Dağıtılmamış Karlar	-	-
Birikmiş Zararlar	-	-
Yabancı Para Sermaye Kur Farkı	-	-
Yasal Yedek, Statü Yedekleri ve Olağanüstü Yedeklerin Enflasyona Göre Düzeltme Farkı	-	-
Kar	45,070	85,230
Net Dönem Karı	45,070	85,230
Geçmiş Yıllar Karı	-	-
Muhtemel Riskler İçin A. Serb. Karşılıkların Ana Sermayenin %25'ine Kadar Olan Kısmı	-	-
Sermayeye Eklenecek İştirak ve Bağlı Ortaklık Hisseleri ile Gayrim. Satış Kazançları	60	60
Birincil Sermaye Benzeri Borçların Ana Sermayenin %15'ine Kadar Olan Kısmı	-	-
Zararın Yedek Akçelerle Karşılanamayan Kısmı (-)	-	-
Net Dönem Zararı	-	-
Geçmiş Yıllar Zararı	-	-
Faaliyet Kiralaması Geliştirme Maliyetleri (-)	3,137	3,377
Peşin Ödenmiş Giderler (-)	-	-
Maddi Olmayan Duran Varlıklar (-)	1,811	1,848
Ana Sermayenin %10'unu Aşan Ertelemiş Vergi Varlığı Tutarı (-)	-	-
Kanunun 56 ncı maddesinin Üçüncü Fıkrasındaki Aşım Tutarı (-)	-	-
Ana Sermaye Toplamı	883,295	837,948
KATKI SERMAYE		
Genel Karşılıklar	38,647	36,598
Menkuller Yeniden Değerleme Değer Azalışı (Değer Artışı Tutarının %45'i)	-	-
Gayrimenkuller Yeniden Değerleme Değer Azalışı (Değer Artışı Tutarının %45'i)	-	-
İştirakler, Bağlı Ortaklıklar Ve Birlikte Kontrol Edilen Ortaklıklar Bedelsiz Hisseleri	-	-
Birincil Sermaye Benzeri Borçların Ana Sermaye Hesaplamasında Dikkate Alınmayan Kısmı	-	-
İkincil Sermaye Benzeri Borçlar	-	-
Menkul Değerler Değer Artış Fonu Tutarının %45'i	(2,500)	(2,690)
İştirakler ve Bağlı Ortaklıklardan	-	-
Satılmaya Hazır Menkul Değerlerden	(2,500)	(2,690)
Sermaye Yedeklerinin, Kar Yedeklerinin ve Geçmiş Yıllar K/Z'nin Enflasyona Göre Düzeltme Farkları (Yasal Yedek, Statü Yedekleri ve Olağanüstü Yedeklerin Enflasyona Göre Düzeltme Farkı hariç)	-	-
Katkı Sermaye Toplamı	36,147	33,908
ÜÇÜNCÜ KUŞAK SERMAYE		
SERMAYE	919,442	871,856
SERMAYEDEN İNDİRİLEN DEĞERLER		
Sermayesinin Yüzde On ve Daha Fazlasına Sahip Olunan Bankalar ile Finansal Kuruluşlardan (Yurt İçi, Yurt Dışı) Konsolide Edilmeyenlerdeki Ortaklık Payları	-	-
Sermayesinin Yüzde Onundan Azına Sahip Olunan Bankalar ile Finansal Kuruluşlardaki (Yurt İçi, Yurt Dışı) Bankanın Ana Sermaye ve Katkı Sermaye Toplamının Yüzde On ve Daha Fazlasını Aşan Tutarındaki Ortaklık Payları Toplamı	-	-
Bankalara, Finansal Kuruluşlara (Yurt İçi, Yurt Dışı) veya Nitelikli Pay Sahiplerine Kullanılan İkincil Sermaye Benzeri Borç Niteliğini Haiz Krediler ile Bunlardan Satın Alınan Birincil veya İkincil Sermaye Benzeri Borç Niteliğini Haiz Borçlanma Araçları	-	-
Kanunun 50 ve 51 inci Maddeleri Hükümlerine Aykırı Olarak Kullanılan Krediler	-	-
Bankaların, Gayrimenkullerinin Net Defter Değerleri Toplamının Özkaynaklarının Yüzde Ellisini Aşan Kısmı İle Alacaklarından Dolayı Edinmek Zorunda Kaldıkları Ve Kanunun 57 nci Maddesi Uyarınca Elden Çıkarılması Gereken Emlia Ve Gayrimenkullerden Edinim Tarihinden İtibaren Beş Yıl Geçmesine Rağmen Elden Çıkarılmayanların Net Defter Değerleri	-	-
Diğer	-	-
TOPLAM ÖZKAYNAK	919,442	871,856

ANADOLUBANK ANONİM ŞİRKETİ
31 MART 2012 TARİHİNDE SONA EREN HESAP DÖNEMİNE AİT FİNANSAL
TABLOLARA İLİŞKİN AÇIKLAMA VE DİPNOTLAR
(Tutarlar aksi belirtilmedikçe Bin Türk Lirası (TL) olarak ifade edilmiştir.)

DÖRDÜNCÜ BÖLÜM: MALİ BÜNYEYE İLİŞKİN BİLGİLER (devamı)

II. Piyasa riski

Banka, finansal risk yönetimi amaçları çerçevesinde piyasa riskinden korunmak amacıyla 1 Kasım 2006 tarih 26333 sayılı Resmi Gazete’de yayımlanan “Bankaların İç Sistemleri Hakkında Yönetmelik” ve “Bankaların Sermaye Yeterliliğinin Ölçülmesine ve Değerlendirilmesine İlişkin Yönetmelik” kapsamında piyasa riski yönetimi faaliyetlerini belirlemiş ve gerekli önlemleri almıştır.

Piyasa riski, Banka’nın bilanço içi ve bilanço dışı hesaplarda bulundurduğu varlık ve yükümlülüklerinin faiz oranlarında, kurlarda ve hisse senedi fiyatlarında meydana gelen dalgalanmalar nedeniyle taşıdığı potansiyel zarar riskini ifade eder.

Genel piyasa riski ve spesifik risklere karşı bulundurulması gereken sermaye, “Bankaların Sermaye Yeterliliğinin Ölçülmesine ve Değerlendirilmesine İlişkin Yönetmelik”in hükümleri çerçevesinde Standart Metot kullanılarak hesaplanmakta ve aylık olarak raporlanmaktadır.

Piyasa riski ölçümü Standart Metot yanında İçsel Modellerle de yapılmakta ve ölçülen risk Riske Maruz Değer (RMD) cinsinden ifade edilmektedir. RMD (Value at Risk-VaR) banka pozisyonlarının piyasadaki fiyat dalgalanmaları nedeniyle maruz kalabileceği en yüksek zararın belli bir güven aralığı ve zaman dilimi dikkate alınarak çeşitli istatistikî yöntemlerle tahmin edilmesi ve parasal bir değer olarak ifade edilmesidir.

Bankanın piyasa riski analizi ‘aylık’ olarak, kur riski analizi ise ‘haftalık’ olarak raporlanmakta ve ilgili kurumlara gönderilmektedir.

Piyasa riskine ilişkin bilgiler

	Tutar
(I) Genel Piyasa Riski İçin Hesaplanan Sermaye Yükümlülüğü- Standart Metot	11,741
(II) Spesifik Risk İçin Hesaplanan Sermaye Yükümlülüğü - Standart Metot	1,446
(III) Kur Riski İçin Hesaplanan Sermaye Yükümlülüğü - Standart Metot	11,509
(IV) Emtia Riski İçin Hesaplanan Sermaye Yükümlülüğü - Standart Metot	-
(V) Takas Riski İçin Hesaplanan Sermaye Yükümlülüğü - Standart Metot	-
(VI) Opsiyonlardan Kaynaklanan Piyasa Riski İçin Hesaplanan Sermaye Yükümlülüğü - Standart Metot	-
(VII) Risk Ölçüm Modeli Kullanan Bankalarda Piyasa Riski İçin Hesaplanan Sermaye Yükümlülüğü	-
(VIII) Piyasa Riski İçin Hesaplanan Toplam Sermaye Yükümlülüğü (I+II+III+IV+V+VI)	24,696
(IX) Piyasa Riskine Esas Tutar (12,5 x VIII) ya da (12,5 x VII)	308,700

ANADOLUBANK ANONİM ŞİRKETİ
31 MART 2012 TARİHİNDE SONA EREN HESAP DÖNEMİNE AİT FİNANSAL
TABLOLARA İLİŞKİN AÇIKLAMA VE DİPNOTLAR
(Tutarlar aksi belirtilmedikçe Bin Türk Lirası (TL) olarak ifade edilmiştir.)

DÖRDÜNCÜ BÖLÜM: MALİ BÜNYEYE İLİŞKİN BİLGİLER (devamı)

III. Kur riski

Banka'nın maruz kaldığı kur riski, bu durumun etkilerinin tahmin edilmesi, Banka Yönetim Kurulu'nun günlük olarak izlenen pozisyonlar için belirlediği limitler

Banka'nın maruz kaldığı kur riskinin ölçülmesinde, yasal raporlamada kullanılan Standart Metot ile Riske Maruz Değer Yöntemi kullanılmaktadır.

Kur riskine esas sermaye yükümlülüğü hesaplanırken Banka'nın, tüm döviz varlıkları, yükümlülükleri ve vadeli döviz işlemleri göz önünde bulundurulur. Her bir döviz cinsinin Türk Lirası karşılıkları itibarıyla net kısa ve uzun pozisyonları hesaplanır. Mutlak değerce büyük olan pozisyon sermaye yükümlülüğüne esas tutar olarak belirlenmektedir. Bu tutar üzerinden sermaye yükümlülüğü hesaplanır. Yönetim Kurulu günlük olarak kur riski ile ilgili pozisyonların limit dahilinde olup olmadığını denetlemektedir.

Önemli olması durumunda yabancı para cinsinden borçlanma araçlarının ve net yabancı para yatırımlarının riskten korunma amaçlı türev araçları ile korunmasının boyutu

31 Mart 2012 tarihi itibarıyla Banka'nın riskten korunma amaçlı sınıfladığı türev finansal araçları bulunmamaktadır.

Yabancı para risk yönetim politikası

Risk politikası limitler dahilindeki işlemler üzerine kurulmuş olup yabancı para pozisyonun dengede tutulması esastır. Gerek ulusal mevzuat gerekse uluslararası uygulamalar ışığında ve mevcut özkaynak profili kapsamında belirlenmiş alt ve üst limitler aralığında pozisyon alınmasına yönelik bir YP risk yönetim politikası söz konusu olup, spekülasyon pozisyon taşınmamaktadır.

Banka'nın bilanço tarihi ile bu tarihten geriye doğru son beş iş günü kamuya duyurulan cari döviz alış kurları TL olarak aşağıdaki tabloda verilmiştir

	ABD Doları	Avro
Bilanço Tarihindeki Cari Döviz Alış Kuru	1.7729	2.3664
Bilanço tarihinden önceki:		
1. Günün Cari Döviz Alış Kuru	1.7717	2.3554
2. Günün Cari Döviz Alış Kuru	1.7738	2.3685
3. Günün Cari Döviz Alış Kuru	1.7762	2.3715
4. Günün Cari Döviz Alış Kuru	1.7859	2.3651
5. Günün Cari Döviz Alış Kuru	1.7918	2.3736
	ABD Doları	Avro
Son 31 Günün Basit Aritmetik Ortalaması	1.7797	2.3506

Maruz kalınan kur riski

TL'nin aşağıdaki para birimlerine karşılık yüzde 10 değer kaybı varsayımıyla 31 Mart 2012 ve 31 Mart 2011 tarihleri itibarıyla, özkaynaklarda ve gelir tablosunda (vergi etkisi hariç) oluşacak artış/(azalış) aşağıdaki tabloda gösterilmiştir. Bu analiz tüm diğer değişkenlerin, özellikle faiz oranlarının, sabit kaldığı varsayımı altında hazırlanmıştır.

	31 Mart 2012		31 Mart 2011	
	Gelir tablosu	Özkaynak (*)	Gelir tablosu	Özkaynak (*)
ABD Doları	2,451	2,451	(2,785)	(2,785)
Avro	(15,343)	(15,343)	(5,308)	(5,308)
Diğer para birimleri	(196)	(196)	793	793
Toplam, net	(13,088)	(13,088)	(7,300)	(7,300)

(*) Özkaynak etkisi, TL'nin ilgili yabancı para birimlerine karşı %10'luk değer kaybından dolayı oluşacak gelir tablosu etkisini de içermektedir.

ANADOLUBANK ANONİM ŞİRKETİ
31 MART 2012 TARİHİNDE SONA EREN HESAP DÖNEMİNE AİT FİNANSAL
TABLOLARA İLİŞKİN AÇIKLAMA VE DİPNOTLAR
(Tutarlar aksi belirtilmedikçe Bin Türk Lirası (TL) olarak ifade edilmiştir.)

DÖRDÜNCÜ BÖLÜM: MALİ BÜNYEYE İLİŞKİN BİLGİLER (devamı)

III. Kur riski (devamı)

Kur riskine ilişkin bilgiler

Cari Dönem	ABD				Toplam
	Avro	Doları	Japon Yeni	Diğer(****)	
Varlıklar:					
Nakit Değerler ve Merkez Bankası	5,515	314,291	355	43,340	363,501
Bankalar	27,686	64,995	145	2,104	94,930
Gerçeğe Uygun Değer Farkı Kar veya Zarara Yansıtılan Finansal Varlıklar (**)	5	90,273	-	-	90,278
Para Piyasalarından Alacaklar	20,704	49,270	-	-	69,974
Satılmaya Hazır Finansal Varlıklar	-	-	-	-	-
Krediler (*)	79,877	303,696	91,432	14,839	489,844
İştirak, Bağlı Ortaklık ve Birlikte Kontrol Edilen Ortaklıklar	113,483	6,311	-	-	119,794
Vadeye Kadar Elde Tutulacak Yatırımlar	-	500,559	-	-	500,559
Riskten Korunma Amaçlı Türev FV	-	-	-	-	-
Maddi Duran Varlıklar	-	-	-	-	-
Maddi Olmayan Duran Varlıklar	-	-	-	-	-
Diğer Varlıklar (***)	2	36	-	-	38
Toplam Varlıklar	247,272	1,329,431	91,932	60,283	1,728,918
Yükümlülükler:					
Bankalar Mevduatı	40,314	154,852	14	2	195,182
Döviz Tevdiat Hesabı	291,877	817,769	366	17,417	1,127,429
Para Piyasalarına Borçlar	-	480,855	-	-	480,855
Alınan Krediler	77,361	140,032	-	-	217,393
İhraç Edilen Menkul Kıymetler	-	-	-	-	-
Muhtelif Borçlar	817	2,040	-	1	2,858
Riskten Korunma Amaçlı Türev FB	-	-	-	-	-
Diğer Yükümlülükler (**)(***)	700	2,015	-	59	2,774
Toplam Yükümlülükler	411,069	1,597,563	380	17,479	2,026,491
Net Bilanço Pozisyonu	(163,797)	(268,132)	91,552	42,804	(297,573)
Net Nazım Hesap Pozisyonu	123,847	298,950	(89,331)	(46,988)	286,478
Türev Finansal Araçlardan Alacaklar	364,407	827,132	113,715	103,273	1,408,527
Türev Finansal Araçlardan Borçlar	(240,560)	(528,182)	(203,046)	(150,261)	(1,122,049)
Gayri Nakdi Krediler (****)	103,490	498,727	-	94	602,311
Önceki Dönem					
	Avro	Doları	Japon Yeni	Diğer	Toplam
Toplam Varlıklar	279,045	1,480,428	112,427	19,160	1,891,060
Toplam Yükümlülükler	515,794	1,622,300	265	39,974	2,178,333
Net Bilanço Pozisyonu	(236,749)	(141,872)	112,162	(20,814)	(287,273)
Net Nazım Hesap Pozisyonu	197,791	135,576	(107,511)	39,101	264,957
Türev Finansal Araçlardan Alacaklar	331,867	852,588	174,552	197,449	1,556,456
Türev Finansal Araçlardan Borçlar	(134,076)	(717,012)	(282,063)	(158,348)	(1,291,499)
Gayri Nakdi Krediler (****)	106,355	436,846	1,072	96	544,369

(*) İlişikteki finansal tablolarda TP hesaplar içerisinde takip edilen 274,209 TL (31 Aralık 2011: 344,006 TL) tutarındaki dövize endeksli krediler pozisyona dahil edilmiştir.

(**) Türev finansal araçların 4,443 TL tutarındaki kur farkı gelir reeskontu, 3,364 TL tutarındaki kur farkı gider reeskontu dahil edilmemiştir.

(***) YP cinsinden 7,345 TL tutarındaki takastaki çekler yukarıdaki tabloda diğer varlıklar ve diğer yükümlülükler içerisinde dahil edilmemiştir.

(****) Gayri nakdi krediler yabancı para pozisyon hesabında dikkate alınmamaktadır.

(*****) Diğer kalemi içindeki kıymetli maden depo hesabının 42,676 TL zorunlu karşılıklardan, 13,622 TL'si ise mevduattan oluşmaktadır.

ANADOLUBANK ANONİM ŞİRKETİ
31 MART 2012 TARİHİNDE SONA EREN HESAP DÖNEMİNE AİT FİNANSAL
TABLOLARA İLİŞKİN AÇIKLAMA VE DİPNOTLAR
(Tutarlar aksi belirtilmedikçe Bin Türk Lirası (TL) olarak ifade edilmiştir.)

DÖRDÜNCÜ BÖLÜM: MALİ BÜNYEYE İLİŞKİN BİLGİLER (devamı)

IV. Faiz oranı riski

Varlıkların, yükümlülüklerin ve bilanço dışı kalemlerin faize duyarlılığı haftalık Aktif-Pasif Komitesi toplantılarında piyasadaki gelişmelerin de dikkate alınmasıyla değerlendirilmektedir.

Bankanın maruz kaldığı faiz oranı riskinin ölçülmesinde, standart metot, riske maruz değer (RMD) ve Aktif-Pasif risk ölçüm yöntemleri kullanılmaktadır.

Standart metot kapsamında yapılan ölçümler, vade merdiveni kullanılarak aylık, RMD hesaplamaları kapsamında yapılan ölçümler ise günlük bazda yerine getirilmektedir. Aktif pasif risk ölçüm modeli aylık olarak çalıştırılmaktadır.

Günlük bazda yapılan RMD hesaplamaları sırasında, Banka'nın portföyünde yer alan YP ve TL cinsinden alım satım amaçlı ve satılmaya hazır menkul kıymetler ile bilanço dışı pozisyonların faiz oranı riski ölçülmektedir. Söz konusu hesaplamalar, senaryo analizleri ve stres testleri ile desteklenmektedir.

Varlıkların, yükümlülüklerin ve nazım hesap kalemlerinin faize duyarlılığı

Cari Dönem Sonu	1 Aya Kadar	1-3 Ay	3-12 Ay	1-5 Yıl	5 Yıl ve Üzeri	Faizsiz	Toplam
Varlıklar:							
Nakit Değerler ve Merkez Bankası	-	-	-	-	-	572,747	572,747
Bankalar	70,471	-	-	-	-	24,525	94,996
Gerçeğe Uygun Değer Farkı Kar veya Zarara Yansıtılan Finansal Varlıklar	104,816	45	722,433	310,658	58,074	220	1,196,246
Para Piyasasından Alacaklar	120,307	-	-	-	-	-	120,307
Krediler	1,855,174	355,233	585,506	773,804	295,641	20,047	3,885,405
Vadeye Kadar Elde Tutulacak Yatırımlar	-	4,255	8,655	-	496,303	-	509,213
Diğer Varlıklar (*)	-	130	-	-	-	320,143	320,273
Toplam Varlıklar	2,150,768	359,663	1,316,594	1,084,462	850,018	937,682	6,699,187
Yükümlülükler:							
Bankalar Mevduatı	118,839	25,050	-	-	-	58,302	202,191
Diğer Mevduat	2,567,093	656,306	48,131	897	-	244,233	3,516,660
Para Piyasalarına Borçlar	1,213,740	208,664	124,198	-	-	-	1,546,602
Muhtelif Borçlar	-	-	-	-	-	55,100	55,100
Alınan Krediler	47,716	60,234	124,219	5,714	-	-	237,883
Diğer Yükümlülükler (**)	267,694	649	-	288	7	872,113	1,140,751
Toplam Yükümlülükler	4,215,082	950,903	296,548	6,899	7	1,229,748	6,699,187
Bilançodaki Uzun Pozisyon	-	-	1,020,046	1,077,563	850,011	-	2,947,620
Bilançodaki Kısa Pozisyon	(1,803,292)	(591,240)	-	-	-	(553,088)	(2,947,620)
Nazım Hesaplardaki Uzun Pozisyon	-	-	10,992	-	-	-	10,992
Nazım Hesaplardaki Kısa Pozisyon	-	-	(12,436)	-	-	-	(12,436)
Toplam Pozisyon	(1,803,292)	(591,240)	1,018,602	1,077,563	850,011	(553,088)	(1,444)

(*) Maddi duran varlıklar, maddi olmayan duran varlıklar, satış amaçlı elde tutulan duran varlıklar, karşılıklar ve bağlı ortaklıklar faizsiz sütununda gösterilmiştir.

(**) Özsermaye kalemleri diğer yükümlülükler içerisinde faizsiz sütununda gösterilmiştir.

ANADOLUBANK ANONİM ŞİRKETİ
31 MART 2012 TARİHİNDE SONA EREN HESAP DÖNEMİNE AİT FİNANSAL
TABLOLARA İLİŞKİN AÇIKLAMA VE DİPNOTLAR
(Tutarlar aksi belirtilmedikçe Bin Türk Lirası (TL) olarak ifade edilmiştir.)

DÖRDÜNCÜ BÖLÜM: MALİ BÜNYEYE İLİŞKİN BİLGİLER (devamı)

IV. Faiz oranı riski (devamı)

Önceki Dönem Sonu	1 Aya Kadar	1-3 Ay	3-12 Ay	1-5 Yıl	5 Yıl ve Üzeri	Faizsiz (*)	Toplam
Varlıklar:							
Nakit Değerler ve Merkez Bankası	-	-	-	-	-	502,296	502,296
Bankalar ve Diğer Mali Kuruluşlardan Alacaklar	220,612	-	-	-	-	26,785	247,397
Gerçeğe Uygun Değer Farkı Kar veya Zarara Yansıtılan Finansal Varlıklar	216,410	291	106,930	97,917	6,441	-	427,989
Para Piyasalarından Alacaklar	-	-	-	-	-	-	-
Satılmaya Hazır Finansal Varlıklar	-	-	-	-	-	-	-
Krediler	1,763,701	310,760	537,459	793,559	309,915	17,960	3,733,354
Vadeye Kadar Elde Tutulacak Yatırımlar	-	-	12,618	-	534,536	-	547,154
Diğer Varlıklar (*)	-	285	-	-	-	322,958	323,243
Toplam Varlıklar	2,200,723	311,336	657,007	891,476	850,892	869,999	5,781,433
Yükümlülükler:							
Bankalar Mevduatı	14,878	37,471	-	-	-	38,992	91,341
Diğer Mevduat	2,222,419	989,192	57,270	510	-	305,907	3,575,298
Alınan Krediler	68,638	117,714	199,607	6,039	-	-	391,998
Para Piyasalarına Borçlar	119,589	154,822	248,041	-	-	-	522,452
Muhtelif Borçlar	-	-	-	-	-	54,593	54,593
İhraç Edilen Menkul Kıymetler	-	-	-	-	-	-	-
Diğer Yükümlülükler (**)	43,631	1,011	92	209	1,800	1,099,008	1,145,751
Toplam Yükümlülükler	2,469,155	1,300,210	505,010	6,758	1,800	1,498,500	5,781,433
Bilançodaki Uzun Pozisyon	-	-	151,997	884,718	849,092	-	1,885,807
Bilançodaki Kısa Pozisyon	(268,432)	(988,874)	-	-	-	(628,501)	(1,885,807)
Nazım Hesaplardaki Uzun Pozisyon	-	18,889	11,711	-	-	-	30,600
Nazım Hesaplardaki Kısa Pozisyon	-	(15,500)	(13,017)	-	-	-	(28,517)
Toplam Pozisyon	(268,432)	(985,485)	150,691	884,718	849,092	(628,501)	2,083

(*) Maddi duran varlıklar, maddi olmayan duran varlıklar, iştirakler, satış amaçlı elde tutulan duran varlık ve bağlı ortaklıklar dağıtılamayan sütununda gösterilmiştir.

(**) Özsermaye kalemleri diğer yükümlülükler içerisinde dağıtılamayan sütununda gösterilmiştir.

ANADOLUBANK ANONİM ŞİRKETİ
31 MART 2012 TARİHİNDE SONA EREN HESAP DÖNEMİNE AİT FİNANSAL
TABLOLARA İLİŞKİN AÇIKLAMA VE DİPNOTLAR
(Tutarlar aksi belirtilmedikçe Bin Türk Lirası (TL) olarak ifade edilmiştir.)

DÖRDÜNCÜ BÖLÜM: MALİ BÜNYEYE İLİŞKİN BİLGİLER (devamı)

IV. Faiz oranı riski (devamı)

Varlıkların faize duyarlılığı

Gelir tablosunun faize duyarlılığı, aşağıdaki tabloda varsayılan faiz oranındaki değişimlerin 31 Mart 2012 tarihi itibarıyla değişken faizli alım-satım amaçlı olmayan finansal varlık ve yükümlülüklerin net faiz gelirin net etkisi ile alım-satım amaçlı finansal varlıkların gerçeğe uygun değerlerindeki değişim (vergi etkileri hariç) dikkate alınarak hesaplanmaktadır. Bu analiz sırasında, diğer değişkenlerin, özellikle döviz kurlarının, sabit olduğu varsayılmaktadır. Bu analiz, 31 Mart 2011 tarihi itibarıyla da aynı şekilde hesaplanmıştır.

31 Mart 2012	Gelir tablosu		Özkaynak (*)	
	100 bp artış	100 bp azalış	100 bp artış	100 bp azalış
Gerçeğe uygun değer farkı kar veya zarara yansıtılan finansal varlıklar	(12,744)	13,123	(12,744)	13,123
Değişken faizli finansal varlıklar	(3,525)	3,447	(3,525)	3,447
Değişken faizli finansal yükümlülükler	-	-	-	-
Türev finansal araçlar	156	(154)	156	(154)
Toplam, net	(16,113)	16,416	(16,113)	16,416

31 Mart 2011	Gelir tablosu		Özkaynak (*)	
	100 bp artış	100 bp azalış	100 bp artış	100 bp azalış
Gerçeğe uygun değer farkı kar veya zarara yansıtılan finansal varlıklar	(4,386)	4,541	(4,386)	4,541
Değişken faizli finansal varlıklar	(2,664)	2,537	(2,664)	2,537
Değişken faizli finansal yükümlülükler	-	-	-	-
Türev finansal araçlar	3,213	(3,295)	3,213	(3,295)
Toplam, net	(3,837)	3,783	(3,837)	3,783

(*) Özkaynak etkisi, faiz oranındaki 100 baz puan (bp) artış ve azalışta meydana gelen gelir tablosu etkisini de içermektedir.

ANADOLUBANK ANONİM ŞİRKETİ
31 MART 2012 TARİHİNDE SONA EREN HESAP DÖNEMİNE AİT FİNANSAL
TABLOLARA İLİŞKİN AÇIKLAMA VE DİPNOTLAR
(Tutarlar aksi belirtilmedikçe Bin Türk Lirası (TL) olarak ifade edilmiştir.)

DÖRDÜNCÜ BÖLÜM: MALİ BÜNYEYE İLİŞKİN BİLGİLER (devamı)

IV. Faiz oranı riski (devamı)

Parasal finansal araçlara uygulanan ortalama faiz oranları:

Cari Dönem Sonu	Avro	ABD Doları	Japon Yeni	TL
	%	%	%	%
Varlıklar:				
Nakit Değerler ve Merkez Bankası	-	-	-	-
Bankalar ve Diğer Mali Kuruluşlardan				
Alacaklar	0.78	0.71	-	-
Gerçeğe Uygun Değer Farkı Kar veya Zarara				
Yansıtılan Finansal Varlıklar	6.50	4.55	-	9.62
Para Piyasalarından Alacaklar	1.50	0.42	-	9.00
Satılmaya Hazır Finansal Varlıklar	-	-	-	-
Krediler ve Alacaklar	6.94	5.47	4.60	16.69
Vadeye Kadar Elde Tutulacak Yatırımlar	-	7.32	-	14.02
Yükümlülükler:				
Bankalar Mevduatı	3.11	2.04	-	9.86
Diğer Mevduat	4.02	4.21	-	10.95
Para Piyasalarına Borçlar	-	1.51	-	9.38
Muhtelif Borçlar	-	-	-	-
İhraç Edilen Menkul Kıymetler	-	-	-	-
Alınan Krediler	4.53	2.49	-	7.67
Önceki Dönem Sonu				
	Avro	ABD Doları	Japon Yeni	TL
	%	%	%	%
Varlıklar:				
Nakit Değerler ve Merkez Bankası	-	-	-	-
Bankalar ve Diğer Mali Kuruluşlardan				
Alacaklar	0.75	0.47	-	-
Gerçeğe Uygun Değer Farkı Kar veya Zarara				
Yansıtılan Finansal Varlıklar	6.01	4.68	-	10.59
Para Piyasalarından Alacaklar	-	-	-	-
Satılmaya Hazır Finansal Varlıklar	-	-	-	-
Krediler ve Alacaklar	7.02	6.82	5.53	16.43
Vadeye Kadar Elde Tutulacak Yatırımlar	-	7.32	-	13.37
Yükümlülükler:				
Bankalar Mevduatı	4.04	3.55	-	11.22
Diğer Mevduat	4.90	5.23	-	11.40
Para Piyasalarına Borçlar	-	1.96	-	10.55
Muhtelif Borçlar	-	-	-	-
İhraç Edilen Menkul Kıymetler	-	-	-	-
Alınan Krediler	4.63	2.32	-	7.41

ANADOLUBANK ANONİM ŞİRKETİ
31 MART 2012 TARİHİNDE SONA EREN HESAP DÖNEMİNE AİT FİNANSAL
TABLOLARA İLİŞKİN AÇIKLAMA VE DİPNOTLAR
(Tutarlar aksi belirtilmedikçe Bin Türk Lirası (TL) olarak ifade edilmiştir.)

DÖRDÜNCÜ BÖLÜM: MALİ BÜNYEYE İLİŞKİN BİLGİLER (devamı)

V. Likidite riski

Banka likidite riskinden korunmak amacıyla fonlama kaynaklarını müşteri mevduatı ve yurt dışından kullanılan krediler olmak üzere çeşitlendirmekte, varlık ve yükümlülükler arasında vade uyumunun sağlanması gözetilmekte, piyasa dalgalanmaları neticesinde ortaya çıkabilecek likidite ihtiyacının eksiksiz bir biçimde sağlanabilmesi amacıyla likit değerler muhafaza edilmektedir.

Banka'nın kısa vadeli likidite ihtiyacı temel olarak mevduat kaynağıyla karşılanmakta olup, uzun vadeli likidite ihtiyacı için sendikasyon ve sekürütizasyon kredileri gibi yurt dışı fonlama kaynaklarına başvurulmaktadır. Kullanılmayan önemli likidite kaynakları yoktur.

Aktif ve pasif kalemlerin kalan vadelerine göre gösterimi:

Cari Dönem Sonu	Vadesiz	1 aya kadar	1-3 Ay	3-12 Ay	1-5 Yıl	5 Yıl ve Üzeri	Dağıtılmayan (*)	Toplam
Varlıklar:								
Nakit Değerler (Kasa, Efektif Deposu, Yoldaki Paralar, Satın Alınan Çekler) ve TCMB	572,747	-	-	-	-	-	-	572,747
Bankalar ve Diğer Mali Kuruluşlardan Alacaklar	24,525	70,471	-	-	-	-	-	94,996
Gerçeğe Uygun Değer Farkı Kar veya Zarara Yansıtılan FV Para Piyasasından Alacaklar	-	104,816	45	722,329	310,711	58,125	220	1,196,246
Krediler	-	574,975	698,890	1,514,328	778,125	299,040	20,047	3,885,405
Vadeye Kadar Elde Tutulacak Yat.	-	-	4,255	-	8,655	496,303	-	509,213
Diğer Varlıklar	-	136,892	-	-	1,716	-	181,665	320,273
Toplam Varlıklar	597,272	1,007,461	703,190	2,236,657	1,099,207	853,468	201,932	6,699,187
Yükümlülükler:								
Bankalar Mevduatı	58,302	118,839	25,050	-	-	-	-	202,191
Diğer Mevduat	244,233	2,567,093	656,306	48,131	897	-	-	3,516,660
Alınan Krediler	-	47,716	60,234	124,219	5,714	-	-	237,883
Para Piyasalarına Borçlar	-	1,213,740	208,664	124,198	-	-	-	1,546,602
Muhtelif Borçlar	-	55,100	-	-	-	-	-	55,100
Diğer Yükümlülükler	-	176,454	21,787	-	288	7	942,215	1,140,751
Toplam Yükümlülükler	302,535	4,178,942	972,041	296,548	6,899	7	942,215	6,699,187
Likidite Açığı	294,737	(3,171,481)	(268,851)	1,940,109	1,092,308	853,461	(740,283)	-
Önceki dönem								
Toplam Aktifler	529,081	1,041,827	661,423	1,519,934	919,739	908,988	200,441	5,781,433
Toplam Pasifler	344,899	2,698,717	1,325,858	505,010	6,758	1,800	898,391	5,781,433
Net Likidite Açığı	184,182	(1,656,890)	(664,435)	1,014,924	912,981	907,188	(697,950)	-

(*) Bilançoyu oluşturan aktif hesaplardan sabit kıymetler, bağlı ortaklıklar, ayniyat mevcudu ve peşin ödenmiş giderler gibi bankacılık faaliyetinin sürdürülmesi için gereksinim duyulan, kısa zamanda nakde dönüşme şansı bulunmayan diğer aktif nitelikli hesaplar buraya kaydedilir.

ANADOLUBANK ANONİM ŞİRKETİ
31 MART 2012 TARİHİNDE SONA EREN HESAP DÖNEMİNE AİT FİNANSAL
TABLOLARA İLİŞKİN AÇIKLAMA VE DİPNOTLAR
(Tutarlar aksi belirtilmedikçe Bin Türk Lirası (TL) olarak ifade edilmiştir.)

DÖRDÜNCÜ BÖLÜM: MALİ BÜNYEYE İLİŞKİN BİLGİLER (devamı)

VI. Faaliyet bölümleri

Banka, kurumsal bankacılık, ticari bankacılık, işletme bankacılığı, perakende bankacılık ve yatırım bankacılığı işkollarında hizmet vermektedir. Bu çerçevede takas-saklama hizmetleri, vadeli ve vadesiz mevduat, biriktiren hesap, repo, borçlu cari krediler, spot krediler, dövizde endeksli krediler, tüketici kredileri, otomobil ve konut kredileri, işletme kredileri, iskonto kredileri, tek hesap (kredili mevduat hesabı), altın kredileri, döviz kredileri, eximbank kredileri, prefinansman kredileri, ülke kredileri, teminat mektupları, akreditif, ihracat faktoringi, kabul/aval kredileri, forfaiting, finansal kiralama, sigorta, forward, futures, maaş ödemeleri, yatırım hesabı, çek, kiralık kasa, vergi tahsilatı, fatura ödemeleri, ödeme emirleri, hizmetleri ve ürünleri mevcuttur.

Banka kurumsal ticari ve bireysel müşterilerine mevduat, kredi, dış ticaret işlemleri, yatırım ürünleri, nakit yönetimi, finansal kiralama aracılığı, faktoring aracılığı, sigorta aracılığı, kredi kartları, ve diğer bankacılık ürünlerinden oluşan hizmet paketlerini sunmaktadır. Banka, müşterilerinin farklı finansal ihtiyaçlarına cevap verebilmek amacıyla şube yapılandırmasını müşteri odaklı bankacılık üzerine inşa etmiştir.

Banka, ayrıca perakende satış ve servis sektörlerinde faaliyet gösteren işletme ve çalışanlarına, kredili mevduat hesabı, POS makineleri, kredi kartı, çek defteri, TL ve döviz mevduatı, yatırım hesabı, internet ve çağrı merkezi, banka kartı ve fatura ödeme modülü gibi hizmetlerin yer aldığı ürün paketiyle, işletme bankacılığı ile hizmet sunmaktadır.

Bireysel bankacılık müşterileri, Banka için yaygın ve düzenli bir mevduat tabanı oluşturmaktadır. Geniş bireysel bankacılık ürün paketleri ile hizmet sunulan bireysel müşterilerin ihtiyaçları şube ve şubesiz bankacılık kanallarımızdan karşılanmaktadır.

Belirli finansal tablo kalemlerinin faaliyet bölümlerine göre gösterimi:

Cari Dönem	Kurumsal			Yatırım	Diğer	Banka'nın Toplam Faaliyeti
	Perakende Bankacılık	ve Ticari Bankacılık	Hazine			
Faaliyet Gelirleri	42,623	55,978	15,684	1,587	-	115,872
Diğer	-	-	-	-	-	-
Faaliyet Geliri	42,623	55,978	15,684	1,587	-	115,872
Faaliyet Karı	-	-	-	-	-	-
Vergi Öncesi Kar	20,895	27,442	7,689	779	-	56,805
Kurumlar Vergisi	-	-	-	-	-	(11,735)
Dönem Net Karı	20,895	27,442	7,689	779	-	45,070
Bölüm Varlıkları	1,333,184	2,999,798	1,761,392	65,109	356,323	6,515,806
İştirak ve Bağlı Ortaklıklar	-	-	-	-	151,180	151,180
Dağıtılmamış Varlıklar	-	-	-	-	32,201	32,201
Toplam Varlıklar	1,333,184	2,999,798	1,761,392	65,109	539,704	6,699,187
Bölüm Yükümlülükleri	1,235,811	2,491,982	1,729,269	53,889	-	5,510,951
Dağıtılmamış Yükümlülükler	-	-	-	-	302,493	302,493
Özkaynaklar	-	-	-	-	885,743	885,743
Toplam Yükümlülükler	1,235,811	2,491,982	1,729,269	53,889	1,188,236	6,699,187
<u>Diğer Bölüm Kalemleri</u>						
Sermaye Yatırımı	351	727	470	15	-	1,563
Amortisman	375	777	501	16	-	1,669
Nakit Dışı Diğer Gelir-Gider	28,969	38,088	14,484	1,023	-	82,564

ANADOLUBANK ANONİM ŞİRKETİ
31 MART 2012 TARİHİNDE SONA EREN HESAP DÖNEMİNE AİT FİNANSAL
TABLOLARA İLİŞKİN AÇIKLAMA VE DİPNOTLAR
(Tutarlar aksi belirtilmedikçe Bin Türk Lirası (TL) olarak ifade edilmiştir.)

DÖRDÜNCÜ BÖLÜM: MALİ BÜNYEYE İLİŞKİN BİLGİLER (devamı)

VI. Faaliyet bölümleri (devamı)

Önceki Dönem (1 Ocak-31 Mart 2011)	Perakende Bankacılık	Kurumsal ve Ticari Bankacılık	Hazine	Yatırım Bankacılığı	Diğer	Banka'nın Toplam Faaliyeti
Faaliyet Gelirleri	26,693	46,163	8,542	3,695	-	85,093
Diğer	-	-	-	-	-	-
Faaliyet Geliri	26,693	46,163	8,542	3,695	-	85,093
Faaliyet Karı						
Vergi Öncesi Kar	8,823	15,258	2,823	1,221	-	28,125
Kurumlar Vergisi	-	-	-	-	-	(7,364)
Azınlık Hakları	-	-	-	-	-	-
Dönem Net Karı	8,823	15,258	2,823	1,221	-	20,761
<i>Diğer Bölüm Kalemleri</i>						
Sermaye Yatırımı	340	664	467	14	-	1,485
Amortisman Giderleri ve Tükenme Payları	357	696	490	13	-	1,556
Nakit Dışı Diğer Gelir-Gider	16,685	28,855	5,339	2,309	-	53,188
Önceki Dönem (31 Aralık 2011)	Perakende Bankacılık	Kurumsal ve Ticari Bankacılık	Hazine	Yatırım Bankacılığı	Diğer	Banka'nın Toplam Faaliyeti
Bölüm Varlıkları	1,193,033	2,614,852	1,558,346	55,545	167,423	5,589,199
İştirak ve Bağlı Ortaklıklar	-	-	-	-	151,180	151,180
Dağıtılmamış Varlıklar	-	-	-	-	41,054	41,054
Toplam Varlıklar	1,193,033	2,614,852	1,558,346	55,545	359,657	5,781,433
Bölüm Yükümlülükleri	1,060,604	2,067,773	1,456,247	43,208	-	4,627,832
Dağıtılmamış Yükümlülükler	-	-	-	-	313,118	313,118
Özkaynaklar	-	-	-	-	840,483	840,483
Toplam Yükümlülükler	1,060,604	2,067,773	1,456,247	43,208	1,153,601	5,781,433

ANADOLUBANK ANONİM ŞİRKETİ
31 MART 2012 TARİHİNDE SONA EREN HESAP DÖNEMİNE AİT FİNANSAL
TABLOLARA İLİŞKİN AÇIKLAMA VE DİPNOTLAR
(Tutarlar aksi belirtilmedikçe Bin Türk Lirası (TL) olarak ifade edilmiştir.)

BEŞİNCİ BÖLÜM: FİNANSAL TABLOLARA İLİŞKİN AÇIKLAMA VE DİPNOTLAR

I. Bilançonun aktif kalemlerine ilişkin olarak açıklanması gereken hususlar

1. Nakit değerler ve TCMB'ye ilişkin bilgiler

	Cari Dönem		Önceki Dönem	
	TP	YP	TP	YP
Kasa/Efektif	14,225	16,505	15,969	28,340
TCMB	74	-	1,620	-
Diğer ^(*)	194,947	346,996	129,400	326,967
Toplam	209,246	363,501	146,989	355,307

^(*)Zorunlu karşılıkları içermektedir.

Türkiye'de faaliyet gösteren bankalar, TCMB'nin 2005/1 Sayılı "Zorunlu Karşılıklar Hakkında Tebliği"ne göre Türk parası yükümlülükler için zorunlu karşılık oranları, vadelerine göre %5-%11 aralığında (31 Aralık 2011: %5-%11), yabancı para yükümlülükler için ise vadelerine göre %6-%11 aralığında (31 Aralık 2011:%6-%11) belirlenmiştir.

TCMB hesabına ilişkin bilgiler:

	Cari Dönem		Önceki Dönem	
	TP	YP	TP	YP
Vadesiz Serbest Hesap	74	-	1,620	-
Vadeli Serbest Hesap	-	-	-	-
Vadeli Serbest Olmayan Hesap	-	-	-	-
Toplam	74	-	1,620	-

2. Gerçeğe uygun değer farkı kar/zarara yansıtılan finansal varlıklara ilişkin ilave bilgiler

Teminata verilen/bloke edilen alım-satım amaçlı menkul değerlere ilişkin bilgiler

	Cari Dönem		Önceki Dönem	
	TP	YP	TP	YP
Hisse Senetleri	-	-	-	-
Bono, Tahvil ve Benzeri Menkul Değerler	54,666	-	2,605	-
Diğer	-	-	-	-
Toplam	54,666	-	2,605	-

Bilanço tarihleri itibarıyla teminat olarak verilen alım-satım amaçlı menkul değerler, döviz efektif piyasası işlem yapılabilme teminatından, İstanbul Menkuller Kıymetler Borsası Takas ve Saklama Bankası'na ve İstanbul Menkul Kıymetler Borsası'na verilen üyelik ve işlem yapabilme teminatlarından oluşmaktadır.

Repo işlemlerine konu olan alım satım amaçlı menkul değerler

	Cari Dönem		Önceki Dönem	
	TP	YP	TP	YP
Hisse Senetleri	-	-	-	-
Bono, Tahvil ve Benzeri Menkul Değerler	1,036,949	10,782	4,023	53,141
Diğer	-	-	-	-
Toplam	1,036,949	10,782	4,023	53,141

ANADOLUBANK ANONİM ŞİRKETİ
31 MART 2012 TARİHİNDE SONA EREN HESAP DÖNEMİNE AİT FİNANSAL
TABLOLARA İLİŞKİN AÇIKLAMA VE DİPNOTLAR
(Tutarlar aksi belirtilmedikçe Bin Türk Lirası (TL) olarak ifade edilmiştir.)

BEŞİNCİ BÖLÜM: FİNANSAL TABLOLARA İLİŞKİN AÇIKLAMA VE DİPNOTLAR (devamı)

- I. Bilançonun aktif kalemlerine ilişkin olarak açıklanması gereken hususlar (devamı)**
2. Gerçeğe uygun değer farkı kar/zarara yansıtılan finansal varlıklara ilişkin ilave bilgiler (devamı)

Alım satım amaçlı türev finansal varlıklara ilişkin pozitif farklar tablosu

Alım Satım Amaçlı Türev Finansal Varlıklar	Cari Dönem		Önceki Dönem	
	TP	YP	TP	YP
Vadeli İşlemler	117	-	411	-
Swap İşlemleri	1,649	4,443	7,054	3,308
Futures İşlemleri	-	-	-	-
Opsiyonlar	-	-	-	-
Diğer	320	-	298	-
Toplam	2,086	4,443	7,763	3,308

- 3. Bankalar ve diğer mali kuruluşlara ilişkin bilgiler**

Bankalar ve diğer mali kuruluşlara ilişkin bilgiler

	Cari Dönem		Önceki Dönem	
	TP	YP	TP	YP
Bankalar	66	94,930	72	247,325
Yurt İçi	66	65,022	72	126,662
Yurt Dışı	-	29,908	-	120,663
Yurt Dışı Merkez ve Şubeler	-	-	-	-
Toplam	66	94,930	72	247,325

Yurt dışı bankalar hesabı içerisinde 13,062 TL (31 Aralık 2011: 81,348 TL) tutarındaki kısım swap alım satım işlemleri karşılığında teminat olarak tutulmaktadır.

- 4. Satılmaya hazır finansal varlıklara ilişkin bilgiler**

Bulunmamaktadır.

ANADOLUBANK ANONİM ŞİRKETİ
31 MART 2012 TARİHİNDE SONA EREN HESAP DÖNEMİNE AİT FİNANSAL
TABLOLARA İLİŞKİN AÇIKLAMA VE DİPNOTLAR
(Tutarlar aksi belirtilmedikçe Bin Türk Lirası (TL) olarak ifade edilmiştir.)

BEŞİNCİ BÖLÜM: FİNANSAL TABLOLARA İLİŞKİN AÇIKLAMA VE DİPNOTLAR (devamı)

- I. Bilançonun aktif kalemlerine ilişkin olarak açıklanması gereken hususlar (devamı)
5. Kredilere ilişkin açıklamalar

Banka'nın ortaklarına ve mensuplarına verilen her çeşit kredi veya avansın bakiyesine ilişkin bilgiler

	Cari Dönem		Önceki Dönem	
	Nakdi	Gayri Nakdi	Nakdi	Gayri Nakdi
Banka Ortaklarına Verilen Doğrudan Krediler				
Tüzel Kişi Ortaklara Verilen Krediler	74,859	60,454	4,547	25,434
Gerçek Kişi Ortaklara Verilen Krediler	74,015	60,454	2,957	25,434
Banka Ortaklarına Verilen Dolaylı Krediler				
Banka Mensuplarına Verilen Krediler	844	-	1,590	-
Banka Mensuplarına Verilen Krediler				
Banka Mensuplarına Verilen Krediler	445	31,947	506	39,623
Toplam	5,960	-	6,378	-
Toplam	81,264	92,401	11,431	65,057

Birinci ve ikinci grup krediler, diğer alacaklar ile yeniden yapılandırılan ya da yeni bir itfa planına bağlanan krediler ve diğer alacaklara ilişkin bilgiler

Nakdi Krediler	Standart Nitelikli Krediler ve Diğer Alacaklar		Yakın İzlemedeki Krediler ve Diğer Alacaklar	
	Krediler ve Diğer Alacaklar	Yeniden Yapılandırılan ya da Yeni Bir İtfa Planına Bağlananlar (*)	Krediler ve Diğer Alacaklar	Yeniden Yapılandırılan ya da Yeni Bir İtfa Planına Bağlananlar (*)
İhtisas Dışı Krediler	3,666,726	-	101,459	-
İskonto ve İştira Senetleri	363,337	-	-	-
İhracat Kredileri	214,235	-	-	-
İthalat Kredileri	793	-	-	-
Mali Kesime Verilen Krediler	142,016	-	-	-
Yurt dışı Krediler	-	-	-	-
Tüketici Kredileri	661,478	-	50,882	-
Kredi Kartları	84,665	-	1,457	-
Kıymetli Maden Kredisi	-	-	-	-
Diğer	2,200,202	-	49,120	-
İhtisas Kredileri	97,173	-	-	-
Diğer Alacaklar	-	-	-	-
Toplam	3,763,899	-	101,459	-

(*) Yeniden yapılandırılan ya da yeni bir itfa planına bağlanan hesaplarda bulunan kredileri göstermektedir.

ANADOLUBANK ANONİM ŞİRKETİ
31 MART 2012 TARİHİNDE SONA EREN HESAP DÖNEMİNE AİT FİNANSAL
TABLOLARA İLİŞKİN AÇIKLAMA VE DİPNOTLAR
(Tutarlar aksi belirtilmedikçe Bin Türk Lirası (TL) olarak ifade edilmiştir.)

BEŞİNCİ BÖLÜM: FİNANSAL TABLOLARA İLİŞKİN AÇIKLAMA VE DİPNOTLAR (devamı)

I. Bilançonun aktif kalemlerine ilişkin olarak açıklanması gereken hususlar (devamı)

5. Kredilere ilişkin açıklamalar (devamı)

Tüketici kredileri, bireysel kredi kartları ve personel kredi kartlarına ilişkin bilgiler

	Kısa Vadeli	Orta ve Uzun Vadeli	Toplam
Tüketici Kredileri-TP	17,110	579,391	596,501
Konut Kredisi	936	427,443	428,379
Taşıt Kredisi	687	23,696	24,383
İhtiyaç Kredisi	15,487	128,252	143,739
Diğer	-	-	-
Tüketici Kredileri-Dövizde Endeksli	205	107,054	107,259
Konut Kredisi	205	106,322	106,527
Taşıt Kredisi	-	79	79
İhtiyaç Kredisi	-	653	653
Diğer	-	-	-
Tüketici Kredileri-YP	-	-	-
Konut Kredisi	-	-	-
Taşıt Kredisi	-	-	-
İhtiyaç Kredisi	-	-	-
Diğer	-	-	-
Bireysel Kredi Kartları-TP	44,230	-	44,230
Taksitli	13,746	-	13,746
Taksitsiz	30,484	-	30,484
Bireysel Kredi Kartları-YP	10	-	10
Taksitli	-	-	-
Taksitsiz	10	-	10
Personel Kredileri-TP	2,185	695	2,880
Konut Kredisi	-	-	-
Taşıt Kredisi	-	-	-
İhtiyaç Kredisi	2,185	695	2,880
Diğer	-	-	-
Personel Kredileri-Dövizde Endeksli	-	-	-
Konut Kredisi	-	-	-
Taşıt Kredisi	-	-	-
İhtiyaç Kredisi	-	-	-
Diğer	-	-	-
Personel Kredileri-YP	-	-	-
Konut Kredisi	-	-	-
Taşıt Kredisi	-	-	-
İhtiyaç Kredisi	-	-	-
Diğer	-	-	-
Personel Kredi Kartları-TP	3,887	-	3,887
Taksitli	1,547	-	1,547
Taksitsiz	2,340	-	2,340
Personel Kredi Kartları-YP	14	-	14
Taksitli	-	-	-
Taksitsiz	14	-	14
Kredili Mevduat Hesabı-TP (Gerçek Kişi)	5,720	-	5,720
Kredili Mevduat Hesabı-YP (Gerçek Kişi)	-	-	-
Toplam	73,361	687,140	760,501

ANADOLUBANK ANONİM ŞİRKETİ
31 MART 2012 TARİHİNDE SONA EREN HESAP DÖNEMİNE AİT FİNANSAL
TABLOLARA İLİŞKİN AÇIKLAMA VE DİPNOTLAR
(Tutarlar aksi belirtilmedikçe Bin Türk Lirası (TL) olarak ifade edilmiştir.)

BEŞİNCİ BÖLÜM: FİNANSAL TABLOLARA İLİŞKİN AÇIKLAMA VE DİPNOTLAR (devamı)

- I. Bilançonun aktif kalemlerine ilişkin olarak açıklanması gereken hususlar (devamı)
5. Kredilere ilişkin açıklamalar (devamı)

Taksitli ticari krediler ve kurumsal kredi kartlarına ilişkin bilgiler

	Kısa Vadeli	Orta ve Uzun Vadeli	Toplam
Taksitli Ticari Krediler-TP	90,886	401,246	492,132
İşyeri Kredileri	1,550	11,740	13,290
Taşıt Kredileri	1,919	50,192	52,111
İhtiyaç Kredileri	83,230	272,018	355,248
Diğer	4,187	67,296	71,483
Taksitli Ticari Krediler-Dövizde Endeksli	3,858	46,315	50,173
İşyeri Kredileri	-	6,029	6,029
Taşıt Kredileri	138	24,216	24,354
İhtiyaç Kredileri	3,720	16,070	19,790
Diğer	-	-	-
Taksitli Ticari Krediler-YP	-	-	-
İşyeri Kredileri	-	-	-
Taşıt Kredileri	-	-	-
İhtiyaç Kredileri	-	-	-
Diğer	-	-	-
Kurumsal Kredi Kartları-TP	37,981	-	37,981
Taksitli	9,712	-	9,712
Taksitsiz	28,269	-	28,269
Kurumsal Kredi Kartları-YP	-	-	-
Taksitli	-	-	-
Taksitsiz	-	-	-
Kredili Mevduat Hesabı-TP (Tüzel Kişi)	57,982	-	57,982
Kredili Mevduat Hesabı-YP (Tüzel Kişi)	-	-	-
Toplam	190,707	447,561	638,268

Kredilerin kullanıcılara göre dağılımı

	Cari Dönem	Önceki Dönem
Kamu	-	-
Özel	3,865,358	3,715,394
Toplam	3,865,358	3,715,394

Yurt içi ve yurt dışı kredilerin dağılımı

	Cari Dönem	Önceki Dönem
Yurt İçi Krediler	3,865,358	3,715,394
Yurt Dışı Krediler	-	-
Toplam	3,865,358	3,715,394

Bağlı ortaklık ve iştiraklere verilen krediler

Bulunmamaktadır.

ANADOLUBANK ANONİM ŞİRKETİ
31 MART 2012 TARİHİNDE SONA EREN HESAP DÖNEMİNE AİT FİNANSAL
TABLOLARA İLİŞKİN AÇIKLAMA VE DİPNOTLAR
(Tutarlar aksi belirtilmedikçe Bin Türk Lirası (TL) olarak ifade edilmiştir.)

BEŞİNCİ BÖLÜM: FİNANSAL TABLOLARA İLİŞKİN AÇIKLAMA VE DİPNOTLAR (devamı)

- I. Bilançonun aktif kalemlerine ilişkin olarak açıklanması gereken hususlar (devamı)
5. Kredilere ilişkin açıklamalar (devamı)

Kredilere ilişkin olarak ayrılan özel karşılıklar

Özel Karşılıklar	Cari Dönem	Önceki Dönem
Tahsil İmkanı Sınırlı Krediler ve Diğer Alacaklar İçin Ayrılanlar	1,793	5,280
Tahsili Şüpheli Krediler ve Diğer Alacaklar İçin Ayrılanlar	6,918	3,991
Zarar Niteliğindeki Krediler ve Diğer Alacaklar İçin Ayrılanlar	75,430	72,821
Toplam	84,141	82,092

Donuk alacaklara ilişkin bilgiler (Net)

Donuk alacaklardan Banka tarafından yeniden yapılandırılan ya da yeni bir itfa planına bağlanan kredi ve diğer alacaklara ilişkin bilgiler

Bulunmamaktadır.

Toplam donuk alacak hareketlerine ilişkin bilgiler

	III. Grup	IV. Grup	V. Grup
	Tahsil İmkanı Sınırlı Krediler ve Diğer Alacaklar	Tahsili Şüpheli Krediler ve Diğer Alacaklar	Zarar Niteliğindeki Krediler ve Diğer Alacaklar
Önceki Dönem Sonu Bakiyesi	13,193	6,954	79,905
Dönem İçinde İntikal (+)	6,644	99	283
Diğer Donuk Alacak Hesaplarından Giriş (+)	-	11,927	3,901
Diğer Donuk Alacak Hesaplarına Çıkış (-)	11,927	3,901	-
Dönem İçinde Tahsilat (-)	1,042	478	1,370
Aktiften Silinen (-)	-	-	-
Kurumsal Ticari Krediler	-	-	-
Bireysel Krediler	-	-	-
Kredi Kartları	-	-	-
Diğer	-	-	-
Dönem Sonu Bakiyesi	6,868	14,601	82,719
Özel Karşılık (-)	1,793	6,918	75,430
Bilançodaki Net Bakiyesi	5,075	7,683	7,289

ANADOLUBANK ANONİM ŞİRKETİ
31 MART 2012 TARİHİNDE SONA EREN HESAP DÖNEMİNE AİT FİNANSAL
TABLOLARA İLİŞKİN AÇIKLAMA VE DİPNOTLAR
(Tutarlar aksi belirtilmedikçe Bin Türk Lirası (TL) olarak ifade edilmiştir.)

BEŞİNCİ BÖLÜM: FİNANSAL TABLOLARA İLİŞKİN AÇIKLAMA VE DİPNOTLAR (devamı)

I. Bilançonun aktif kalemlerine ilişkin olarak açıklanması gereken hususlar (devamı)

5. Kredilere ilişkin açıklamalar (devamı)

Yabancı para olarak kullanılan kredilerden kaynaklanan donuk alacaklara ilişkin bilgiler

	III. Grup	IV. Grup	V. Grup
	Tahsil İmkanı Sınırlı Krediler ve Diğer Alacaklar	Tahsili Şüpheli Krediler ve Diğer Alacaklar	Zarar Niteliğindeki Krediler ve Diğer Alacaklar
Cari Dönem:			
Dönem Sonu Bakiyesi ^(*)	-	-	2,638
Özel Karşılık (-) ^(*)	-	-	2,580
Bilançodaki Net Bakiyesi	-	-	58
Önceki Dönem:			
Dönem Sonu Bakiyesi	-	-	2,520
Özel Karşılık (-)	-	-	2,518
Bilançodaki Net Bakiyesi	-	-	2

^(*) Yabancı para cinsinden takipteki alacaklar ve özel karşılıklar bakiyesi değerlendirilmediğinden bilançoda TP sütununda gösterilmiştir.

Donuk alacakların kullanıcı gruplarına göre brüt ve net tutarlarının gösterimi

	III. Grup	IV. Grup	V. Grup
	Tahsil İmkanı Sınırlı Krediler ve Diğer Alacaklar	Tahsili Şüpheli Krediler ve Diğer Alacaklar	Zarar Niteliğindeki Krediler ve Diğer Alacaklar
Cari Dönem (Net)			
Gerçek ve Tüzel Kişilere Kullanılan Krediler (Brüt)	6,868	14,601	81,696
Özel Karşılık Tutarı (-)	1,793	6,918	74,407
Gerçek ve Tüzel Kişilere Kullanılan Krediler (Net)	5,075	7,683	7,289
Bankalar (Brüt)	-	-	142
Özel Karşılık Tutarı (-)	-	-	142
Bankalar (Net)	-	-	-
Diğer Kredi ve Alacaklar (Brüt)	-	-	881
Özel Karşılık Tutarı (-)	-	-	881
Diğer Kredi ve Alacaklar (Net)	-	-	-
Önceki Dönem (Net)			
Gerçek ve Tüzel Kişilere Kullanılan Krediler (Brüt)	12,658	6,954	79,027
Özel Karşılık Tutarı (-)	5,129	3,991	71,943
Gerçek ve Tüzel Kişilere Kullanılan Krediler (Net)	7,529	2,963	7,084
Bankalar (Brüt)	-	-	142
Özel Karşılık Tutarı (-)	-	-	142
Bankalar (Net)	-	-	-
Diğer Kredi ve Alacaklar (Brüt)	535	-	736
Özel Karşılık Tutarı (-)	151	-	736
Diğer Kredi ve Alacaklar (Net)	384	-	-

Zarar niteliğindeki krediler ve diğer alacaklar kanuni takip ve teminatların nakde dönüştürülmesi yoluyla tahsil edilmektedir.

ANADOLUBANK ANONİM ŞİRKETİ
31 MART 2012 TARİHİNDE SONA EREN HESAP DÖNEMİNE AİT FİNANSAL
TABLOLARA İLİŞKİN AÇIKLAMA VE DİPNOTLAR
(Tutarlar aksi belirtilmedikçe Bin Türk Lirası (TL) olarak ifade edilmiştir.)

BEŞİNCİ BÖLÜM: FİNANSAL TABLOLARA İLİŞKİN AÇIKLAMA VE DİPNOTLAR (devamı)

I. Bilançonun aktif kalemlerine ilişkin olarak açıklanması gereken hususlar (devamı)

5. Kredilere ilişkin açıklamalar (devamı)

Aktiften silme politikasına ilişkin açıklamalar

Banka, bir kredi alacağını (ve varsa bu kredi ile ilgili ayrılmış olan özel karşılığı), o krediyle ilgili alacaklarını tamamen tahsil edemeyeceğine dair bir görüş oluşturduktan sonra kayıtlardan çıkarır. Bu görüşün oluşturulması sırasında, borçlunun finansal durumunda önemli değişikliklerin oluşması, borçlunun yükümlülüğü ödeyememesi ve ya alınan teminatın maruz kalınan tüm riski karşılamak için yeterli olmaması durumu göz önünde bulundurulur. Daha küçük standart krediler için, kayıtlardan çıkarma kararı o tip ürüne özel geçmiş dönemlerdeki temerrüt durumu göz önüne alınarak verilmektedir.

6. Vadeye kadar elde tutulacak yatırımlara ilişkin bilgiler

Vadeye kadar elde tutulacak devlet borçlanma senetlerine ilişkin bilgiler

	Cari Dönem	Önceki Dönem
Devlet Tahvili	504,959	542,704
Hazine Bonosu	-	-
Diğer Kamu Borçlanma Senetleri	-	-
Toplam	504,959	542,704

Vadeye kadar elde tutulacak menkul değerlere ilişkin bilgiler

	Cari Dönem	Önceki Dönem
Borçlanma Senetleri		
Borsada İşlem Görenler	504,959	542,704
Borsada İşlem Görmeyenler	4,254	4,450
Değer Azalma Karşılığı (-)	-	-
Toplam	509,213	547,154

Vadeye kadar elde tutulacak menkul değerlerin dönem içindeki hareketleri

	Cari Dönem	Önceki Dönem
Dönem Başındaki Değer	547,154	670,981
Parasal Varlıklarda Meydana Gelen Kur Farkları	(33,226)	97,860
Dönem İçindeki Alımlar	-	-
Satış ve Geri Ödeme Yolu İle Elden Çıkarılanlar	-	(220,467)
İtfa Edilmiş Maliyet Gelirlerindeki Değişim ^(*)	(4,715)	(1,220)
Dönem Sonu Toplamı	509,213	547,154

^(*) İtfa edilmiş maliyet gelirlerindeki değişim, menkul değerlere ait reeskont farklarını içermektedir.

ANADOLUBANK ANONİM ŞİRKETİ
31 MART 2012 TARİHİNDE SONA EREN HESAP DÖNEMİNE AİT FİNANSAL
TABLOLARA İLİŞKİN AÇIKLAMA VE DİPNOTLAR
(Tutarlar aksi belirtilmedikçe Bin Türk Lirası (TL) olarak ifade edilmiştir.)

BEŞİNCİ BÖLÜM: FİNANSAL TABLOLARA İLİŞKİN AÇIKLAMA VE DİPNOTLAR (devamı)

I. Bilançonun aktif kalemlerine ilişkin olarak açıklanması gereken hususlar (devamı)

6. Vadeye kadar elde tutulacak yatırımlara ilişkin bilgiler (devamı)

Vadeye kadar elde tutulacak menkul değerlerin izlendiği hesaplara ilişkin bilgiler

Cari Dönem	Maliyet Bedeli		Değerlenmiş Tutar	
	TP	YP	TP	YP
Teminata Verilen/Bloke Edilen	8,362	-	8,654	-
Repo İşlemlerine Konu Olan	-	488,636	-	496,304
Yapısal Pozisyon Olarak Tutulan	-	-	-	-
Menkul Kıymet Ödünç Piyasasından Alacaklar	-	-	-	-
Menkul Kıymet Ödünç Piyasası Teminatları	-	-	-	-
Diğer (*)	-	4,168	-	4,255
Toplam	8,362	492,804	8,654	500,559

Önceki Dönem	Maliyet Bedeli		Değerlenmiş Tutar	
	TP	YP	TP	YP
Teminata Verilen/Bloke Edilen	8,150	-	8,235	-
Repo İşlemlerine Konu Olan	-	521,081	-	534,469
Yapısal Pozisyon Olarak Tutulan	-	-	-	-
Menkul Kıymet Ödünç Piyasasından Alacaklar	-	-	-	-
Menkul Kıymet Ödünç Piyasası Teminatları	-	-	-	-
Diğer (*)	-	4,445	-	4,450
Toplam	8,150	525,526	8,235	538,919

(*) Diğer satırında, Banka tarafından teminat/bloke veya diğer işlemlere konu edilmemiş, serbest olarak tutulan vadeye kadar elde tutulacak yatırımlar gösterilmiştir.

31 Mart 2012 tarihi itibarıyla Vadeli İşlem ve Opsiyon Borsası A.Ş., TCMB ve İMKB'ye üyelik ve işlem yapabilme teminatı olarak verilen vadeye kadar elde tutulacak finansal varlık olarak sınıflanmış menkul kıymetlerin toplam nominal değeri 7,300 TL (31 Aralık 2011: 7,300 TL) ve defter değeri 8,654 TL (31 Aralık 2011: 8,235 TL) tutarındadır.

7. İştiraklere ilişkin bilgiler

Bulunmamaktadır.

8. Bağlı ortaklıklara ilişkin bilgiler

Unvanı	Adres(Şehir/ Ülke)	Bankanın Pay Oranı- Farklıysa Oy Oranı(%)	Diğer Ortakların Pay Oranı (%)
1 Anadolubank Nederland NV	Amsterdam/Hollanda	100.0	-
2 Anadolu Yatırım Menkul Değerler AŞ	İstanbul/Türkiye	82.0	18.0
3 Anadolu Faktoring Hizmetleri AŞ	İstanbul/Türkiye	99.9	0.1
4 Anadolubank International Banking Unit Limited	Lefkoşa/KKTC	99.4	0.6

Aktif Toplamı	Özkaynak	Sabit Varlık		Menkul Değer Gelirleri	Cari Dönem Kar/(Zararı)	Önceki Dönem Kar/(Zararı)	Gerçeğe Uygun Değeri
		Toplamı	Faiz Gelirleri				
1 997,732	146,590	380	11,808	1,900	(2,705)	2,655	-
2 31,596	10,939	23	237	149	536	500	-
3 112,612	48,517	78	6,104	-	2,674	2,061	-
4 12,686	11,391	3	126	-	49	30	-

ANADOLUBANK ANONİM ŞİRKETİ
31 MART 2012 TARİHİNDE SONA EREN HESAP DÖNEMİNE AİT FİNANSAL
TABLOLARA İLİŞKİN AÇIKLAMA VE DİPNOTLAR
(Tutarlar aksi belirtilmedikçe Bin Türk Lirası (TL) olarak ifade edilmiştir.)

BEŞİNCİ BÖLÜM: FİNANSAL TABLOLARA İLİŞKİN AÇIKLAMA VE DİPNOTLAR (devamı)

I. Bilançonun aktif kalemlerine ilişkin olarak açıklanması gereken hususlar (devamı)

8. Bağlı ortaklıklara ilişkin bilgiler (devamı)

Bağlı ortaklıklara ilişkin bilgiler (hareket tablosu)

	Cari Dönem	Önceki Dönem
Dönem Başı Değeri	151,180	92,697
Dönem İçi Hareketler	-	58,483
Alışlar	-	58,483(*)
Bedelsiz Edinilen Hisse Senetleri (*)	-	-
Cari Yıl Payından Alınan Kar	-	-
Başka Hesaba Transfer	-	-
Satışlar	-	-
Yeniden Değerleme Artışı, Enflasyon Düzeltme Farkı ve Kur Farkı	-	-
Değer Azalma Karşılıkları (+)	-	-
Dönem Sonu Değeri	151,180	151,180
Sermaye Taahhütleri	-	-
Dönem Sonu Sermaye Katılma Payı (%)	-	-

(*) Banka'nın iştiraki olan Anadolubank Nederland NV 1 Nisan 2011 tarihinde 10,000,000 Euro'luk, 6 Aralık 2011 tarihinde ise 15,000,000 Euro'luk nakit sermaye artışı yapılmıştır.

Bağlı ortaklıklara yapılan yatırımların değerlendirilmesi

	Cari Dönem	Önceki Dönem
Maliyet Değeri İle Değerleme	151,180	151,180
Rayiç Değer İle Değerleme	-	-
Özsermaye Yöntemi İle Değerleme	-	-
Toplam	151,180	151,180

Bağlı ortaklıklara ilişkin sektör bilgileri ve bunlara ilişkin kayıtlı tutarlar

	Cari Dönem	Önceki Dönem
Bankalar	119,794	119,794
Sigorta Şirketleri	-	-
Faktoring Şirketleri	27,207	27,207
Leasing Şirketleri	-	-
Finansman Şirketleri	-	-
Diğer Bağlı Ortaklıklar	4,179	4,179

Cari dönem içinde elden çıkarılan bağlı ortaklıklar

Elden çıkarılan bağlı ortaklık bulunmamaktadır.

Cari dönem içinde satın alınan konsolidasyon kapsamındaki bağlı ortaklıklar

Satın alınan bağlı ortaklık bulunmamaktadır.

9. Birlikte kontrol edilen ortaklıklara ilişkin bilgiler

Bulunmamaktadır.

10. Kiralama işlemlerinden alacaklara ilişkin bilgiler (net)

Bulunmamaktadır.

11. Riskten korunma amaçlı türev finansal araçlara ilişkin açıklamalar

Bulunmamaktadır.

ANADOLUBANK ANONİM ŞİRKETİ
31 MART 2012 TARİHİNDE SONA EREN HESAP DÖNEMİNE AİT FİNANSAL
TABLOLARA İLİŞKİN AÇIKLAMA VE DİPNOTLAR
(Tutarlar aksi belirtilmedikçe Bin Türk Lirası (TL) olarak ifade edilmiştir.)

BEŞİNCİ BÖLÜM: FİNANSAL TABLOLARA İLİŞKİN AÇIKLAMA VE DİPNOTLAR (devamı)

I. Bilançonun aktif kalemlerine ilişkin olarak açıklanması gereken hususlar (devamı)

12. Ertelenmiş vergi aktifine ilişkin bilgiler

31 Mart 2012 ve 31 Aralık 2011 tarihleri itibarıyla, ertelenmiş vergi varlığı ve borcunu doğuran kalemler aşağıdaki gibidir:

	Cari Dönem	Önceki Dönem
Ertelenmiş vergi varlığı	3,278	10,441
Türev finansal araçlar reeskontu	218	6,643
Jestiyon primi için ayrılan karşılıklar	515	1,439
Kıdem tazminatı ve kullanılmayan izin karşılıkları	1,803	1,607
TMS-VUK amortisman farkları	56	-
Diğer karşılıklar	642	687
Diğer	45	65
Ertelenmiş vergi borcu	(1,564)	(688)
Finansal varlıkların VUK ve TMS değerlendirme farkları	(1,564)	672
TMS - VUK amortisman farkları	-	(8)
Diğer	-	(8)
Ertelenmiş vergi (borcu)/varlığı, net	1,716	9,753

13. Yatırım amaçlı gayrimenkullere ilişkin açıklamalar

Bulunmamaktadır.

14. Satış amaçlı elde tutulan ve durdurulan faaliyetlere ilişkin duran varlıklar ilişkin açıklamalar

31 Mart 2012	Maliyet	Amortisman	Net Değer
Satış Amaçlı Elde Tutulan Duran Varlıklar	11,379	(441)	10,938
	11,379	(441)	10,938
31 Aralık 2011	Maliyet	Amortisman	Net Değer
Satış Amaçlı Elde Tutulan Duran Varlıklar	11,407	(377)	11,030
	11,407	(377)	11,030

ANADOLUBANK ANONİM ŞİRKETİ
31 MART 2012 TARİHİNDE SONA EREN HESAP DÖNEMİNE AİT FİNANSAL
TABLOLARA İLİŞKİN AÇIKLAMA VE DİPNOTLAR
(Tutarlar aksi belirtilmedikçe Bin Türk Lirası (TL) olarak ifade edilmiştir.)

BEŞİNCİ BÖLÜM: FİNANSAL TABLOLARA İLİŞKİN AÇIKLAMA VE DİPNOTLAR (devamı)

II. Bilançonun pasif kalemlerine ilişkin olarak açıklanması gereken hususlar

1. Mevduatın vade yapısına ilişkin bilgiler

<i>Cari dönem</i>	Vadesiz	7 Gün İhbarlı	1 Aya Kadar	1-3 Ay	3-6 Ay	6 Ay-1 Yıl	1 Yıl ve Üstü	Toplam
Tasarruf Mevduatı	31,349	-	30,392	1,738,525	58,674	4,510	11,086	1,874,536
Döviz Tevdiat Hesabı	76,220	-	42,058	910,682	61,659	8,990	14,198	1,113,807
Yurt içinde Yer. K.	74,311	-	42,058	884,582	60,315	6,589	14,198	1,082,053
Yurt dışında Yer.K	1,909	-	-	26,100	1,344	2,401	-	31,754
Resmi Kur. Mevduatı	7,074	-	23,407	84,884	13,105	-	520	128,990
Tic. Kur. Mevduatı	117,457	-	7,239	211,564	6,189	320	707	343,476
Diğ. Kur. Mevduatı	1,209	-	4,221	36,395	403	-	-	42,228
Kıymetli Maden DH Bankalararası Mevduat	10,924	-	1	2,143	49	-	506	13,623
TC Merkez B.	58,302	-	88,716	53,398	1,775	-	-	202,191
Yurt içi Bankalar	-	-	-	-	-	-	-	-
Yurt dışı Bankalar	57,740	-	76,304	40,293	-	-	-	174,337
Katılım Bankaları	562	-	12,412	13,105	1,775	-	-	27,854
Diğer	-	-	-	-	-	-	-	-
Toplam	302,535	-	196,034	3,037,591	141,854	13,820	27,017	3,718,851

<i>Önceki dönem</i>	Vadesiz	7 Gün İhbarlı	1 Aya Kadar	1-3 Ay	3-6 Ay	6 Ay-1 Yıl	1 Yıl ve Üstü	Toplam
Tasarruf Mevduatı	37,974	-	19,662	1,548,931	229,746	22,450	11,114	1,869,877
Döviz Tevdiat Hesabı	100,512	-	7,428	967,337	87,739	11,862	13,727	1,188,605
Yurt içinde Yer. K.	98,394	-	7,352	936,964	85,900	6,718	13,727	1,149,055
Yurt dışında Yer.K	2,118	-	76	30,373	1,839	5,144	-	39,550
Resmi Kur. Mevduatı	6,260	-	21,495	12,158	1	-	500	40,414
Tic. Kur. Mevduatı	159,631	-	17,376	249,059	11,185	479	705	438,435
Diğ. Kur. Mevduatı	1,530	-	2,034	25,502	7,496	1,405	-	37,967
Kıymetli Maden DH Bankalararası Mevduat	-	-	-	-	-	-	-	-
TC Merkez B.	38,992	-	-	52,349	-	-	-	91,341
Yurt içi Bankalar	-	-	-	-	-	-	-	-
Yurt dışı Bankalar	37,675	-	-	38,650	-	-	-	76,325
Katılım Bankaları	1,317	-	-	13,699	-	-	-	15,016
Diğer	-	-	-	-	-	-	-	-
Toplam	344,899	-	67,995	2,855,336	336,167	36,196	26,046	3,666,639

ANADOLUBANK ANONİM ŞİRKETİ
31 MART 2012 TARİHİNDE SONA EREN HESAP DÖNEMİNE AİT FİNANSAL
TABLOLARA İLİŞKİN AÇIKLAMA VE DİPNOTLAR
(Tutarlar aksi belirtilmedikçe Bin Türk Lirası (TL) olarak ifade edilmiştir.)

BEŞİNCİ BÖLÜM: FİNANSAL TABLOLARA İLİŞKİN AÇIKLAMA VE DİPNOTLAR (devamı)

II. Bilançonun pasif kalemlerine ilişkin olarak açıklanması gereken hususlar (devamı)

1. Mevduatın vade yapısına ilişkin bilgiler (devamı)

Mevduat sigortası kapsamında bulunan ve mevduat sigortası limitini aşan tasarruf mevduatına ilişkin bilgiler

	Mevduat Sigortası Kapsamında Bulunan		Mevduat Sigortası Limitini Aşan	
	Cari Dönem	Önceki Dönem	Cari Dönem	Önceki Dönem
Tasarruf Mevduatı	356,642	365,149	1,517,894	1,504,728
Tasarruf Mevduatı Niteliğini Haiz DTH	84,514	87,091	726,131	718,170
Tasarruf Mevduatı Niteliğini Haiz Diğ.H.	-	-	-	-
Yurt dışı Şubelerde Bulunan Yabancı				
Mercilerin Sigortasına Tabi Hesaplar	-	-	-	-
Kıyı Bnk.Blg. Şubelerde Bulunan Yabancı				
Mercilerin Sigortasına Tabi Hesaplar	-	-	-	-
Toplam	441,156	452,240	2,244,025	2,222,898

Sigorta kapsamında bulunmayan gerçek kişilerin mevduatı

	Cari Dönem	Önceki Dönem
Yurt dışı Şubelerde Bulunan Mevduat ve Diğer Hesaplar		
Hakim Ortaklar ile Bunların Ana, Baba, Eş ve Velayet Altındaki Çocuklarına Ait Mevduat ile Diğer Hesaplar	18,103	14,109
Yönetim veya Müdürler Kurulu Başkan ve Üyeler, Genel Müdür ve Yardımcıları ile Bunların Ana, Baba, Eş ve Velayet Altındaki Çocuklarına Ait Mevduat ile Diğer Hesaplar	3,694	987
26/9/2004 Tarihli ve 5237 Sayılı TCK'nın 282 nci Maddesindeki Suçtan Kaynaklanan Mal Varlığı Değerleri Kapsamına Giren Mevduat ile Diğer Hesaplar	-	-
Türkiye'de Münhasıran Kıyı Bankacılığı Faaliyeti Göstermek Üzere Kurulan Mevduat Bankalarında Bulunan Mevduat	-	-

2. Alım satım amaçlı türev finansal borçlara ilişkin bilgiler

Alım satım amaçlı türev finansal borçlara ilişkin negatif farklar tablosu

Alım Satım Amaçlı Türev Finansal Borçlar	Cari Dönem		Önceki Dönem	
	TP	YP	TP	YP
Vadeli İşlemler	1,482	16	3,485	11
Swap İşlemleri	2,764	3,295	8,149	1,285
Futures İşlemleri	-	-	-	-
Opsiyonlar	-	53	-	-
Diğer	6	-	33,813	-
Toplam	4,252	3,364	45,447	1,296

ANADOLUBANK ANONİM ŞİRKETİ
31 MART 2012 TARİHİNDE SONA EREN HESAP DÖNEMİNE AİT FİNANSAL
TABLOLARA İLİŞKİN AÇIKLAMA VE DİPNOTLAR
(Tutarlar aksi belirtilmedikçe Bin Türk Lirası (TL) olarak ifade edilmiştir.)

BEŞİNCİ BÖLÜM: FİNANSAL TABLOLARA İLİŞKİN AÇIKLAMA VE DİPNOTLAR (devamı)

II. Bilançonun pasif kalemlerine ilişkin olarak açıklanması gereken hususlar (devamı)

3. Bankalar ve diğer mali kuruluşlara ilişkin bilgiler

	Cari Dönem		Önceki Dönem	
	TP	YP	TP	YP
TCMB Kredileri	-	-	-	-
Yurt İçi Banka ve Kuruluşlardan	20,490	31,448	16,874	31,160
Yurt Dışı Banka, Kuruluş ve Fonlardan	-	185,945	-	343,964
Toplam	20,490	217,393	16,874	375,124

Alınan kredilerin vade ayrımına göre gösterilmesi

	Cari Dönem		Önceki Dönem	
	TP	YP	TP	YP
Kısa Vadeli (*)	19,620	143,614	15,659	291,470
Orta ve Uzun Vadeli (*)	870	73,779	1,215	83,654
Toplam	20,490	217,393	16,874	375,124

(*) Alınan kredilerin vade ayrımı orijinal vadeler göz önünde bulundurularak hazırlanmıştır.

4. Bilançonun diğer yabancı kaynaklar kalemi, bilanço dışı taahhütler hariç bilanço toplamının %10'unu aşılırsa, bunların en az %20'sini oluşturan alt hesapların isim ve tutarları

Bulunmamaktadır.

5. Kiralama işlemlerinden borçlara ilişkin bilgiler (net)

Sözleşme değişikliklerine ve bu değişikliklerin bankaya getirdiği yeni yükümlülüklerle ilişkin detaylı açıklama
Finansal kiralama işlemlerinden doğan yükümlülüklerle ilişkin açıklamalar

Bulunmamaktadır.

Faaliyet kiralamasına ilişkin açıklama ve dipnotlar

Banka'nın, genel müdürlük ve şube binaları faaliyet kiralaması yoluyla kullanılmakta olup faaliyet kiralamalarında yapılan kira ödemeleri kira süresi boyunca, eşit tutarlarda gider kaydedilmektedir.

6. Riskten korunma amaçlı türev finansal borçlara ilişkin bilgiler

Bulunmamaktadır.

7. Karşılıklara ilişkin açıklamalar

Genel karşılıklara ilişkin bilgiler

	Cari Dönem	Önceki Dönem
I. Grup Kredi ve Alacaklar İçin Ayrılanlar	34,489	32,712
II. Grup Kredi ve Alacaklar İçin Ayrılanlar	1,315	1,250
Gayri Nakdi Krediler İçin Ayrılanlar	2,750	2,523
Diğer	93	113
Toplam	38,647	36,598

Bankalarca kredilerin ve diğer alacakların niteliklerinin belirlenmesi ve bunlar için ayrılacak karşılıklara ilişkin usul ve esaslar hakkında yönetmeliğin 4. maddesi gereğince, 31 Mart 2012 tarihi itibarıyla sözleşme koşulları yeniden belirlenen ve ödeme süreleri uzatılan kredilerin toplam tutarı 16,489 TL'dir. Bu kredilerden 3 tanesinin 2 kere vadesi uzatılmış olup, kredinin tutarı 359 TL'dir. Gerçekleşen süre uzatımlarının kredi gruplarına göre dağılımı aşağıdaki gibidir.

ANADOLUBANK ANONİM ŞİRKETİ
31 MART 2012 TARİHİNDE SONA EREN HESAP DÖNEMİNE AİT FİNANSAL
TABLOLARA İLİŞKİN AÇIKLAMA VE DİPNOTLAR
(Tutarlar aksi belirtilmedikçe Bin Türk Lirası (TL) olarak ifade edilmiştir.)

BEŞİNCİ BÖLÜM: FİNANSAL TABLOLARA İLİŞKİN AÇIKLAMA VE DİPNOTLAR (devamı)

II. Bilançonun pasif kalemlerine ilişkin olarak açıklanması gereken hususlar (devamı)

7. Karşılıklara ilişkin açıklamalar (devamı)

Genel karşılıklara ilişkin bilgiler (devamı)

Cari dönem	1yıla kadar	2 yıla kadar	3 yıla kadar	4 yıla kadar	5 yıla kadar	5 yıl üstü
Birinci Grup Krediler	12,180	597	2,645	252	371	1,223
İkinci Grup Krediler	963	-	-	-	-	238
Toplam	13,143	597	2,645	252	371	1,461

Önceki dönem	1yıla kadar	2 yıla kadar	3 yıla kadar	4 yıla kadar	5 yıla kadar	5 yıl üstü
Birinci Grup Krediler	9,287	446	2,062	456	356	978
İkinci Grup Krediler	2,463	-	119	-	-	322
Toplam	11,750	446	2,181	456	356	1,300

Döviz endeksli krediler kur farkı karşılıkları

	Cari Dönem	Önceki Dönem
Döviz Endeksli Krediler Kur Farkı Karşılıkları (*)	2,596	629

(*) Döviz endeksli kredilere ait kur farkları aktifte yer alan krediler ile netleştirilmektedir.

Diğer karşılıklara ilişkin bilgiler

Diğer karşılıkların, karşılıklar toplamının %10'unu aşması halinde aşımın sebep olan kalemler ve tutarlarına ilişkin bilgiler

	Cari Dönem	Önceki Dönem
Dava Karşılıkları	2,428	2,672
Tazmin Edilecek Nakde Dönüşmemiş Gayri Nakdi Kredi Karşılıkları	1,546	1,132
Özürlü Çalıştırma Zorunluluğu Karşılığı	200	200
Kredi Kartı Promosyon Gideri Karşılığı	585	565
Diğer Karşılıklar	1,472	1,505
Toplam	6,231	6,074

8. Vergi borcuna ilişkin açıklamalar

Cari vergi borcuna ilişkin bilgiler

Vergi karşılığına ilişkin bilgiler

Banka'nın 31 Mart 2012 tarihi itibarıyla kurumlar vergisinden dönem içinde ödenen geçici vergiler düşüldükten sonra kalan vergi borcu 4,485 TL'dir (31 Aralık 2011: 10,088 TL). Cari vergi borcunun konusu olan varlıkların defter değeri ile vergiye esas değeri arasında ortaya çıkan farkların özkaynaklar hesap grubuyla ilişkili olması halinde, cari vergi varlığı veya borcu bu grupta yer alan ilgili hesaplarla netleştirilmiştir.

ANADOLUBANK ANONİM ŞİRKETİ
31 MART 2012 TARİHİNDE SONA EREN HESAP DÖNEMİNE AİT FİNANSAL
TABLOLARA İLİŞKİN AÇIKLAMA VE DİPNOTLAR
(Tutarlar aksi belirtilmedikçe Bin Türk Lirası (TL) olarak ifade edilmiştir.)

BEŞİNCİ BÖLÜM: FİNANSAL TABLOLARA İLİŞKİN AÇIKLAMA VE DİPNOTLAR (devamı)

II. Bilançonun pasif kalemlerine ilişkin olarak açıklanması gereken hususlar (devamı)

8. Vergi borcuna ilişkin açıklamalar

Ödenecek vergilere ilişkin bilgiler

	Cari Dönem	Önceki Dönem
Ödenecek Kurumlar Vergisi	4,485	10,088
Menkul Sermaye İradı Vergisi	5,048	4,067
Gayrimenkul Sermaye İradı Vergisi	207	201
BSMV	5,004	5,162
Ödenecek Katma Değer Vergisi	57	52
Diğer	1,884	2,131
Toplam	16,685	21,701

Primlere ilişkin bilgiler

	Cari Dönem	Önceki Dönem
Sosyal Sigorta Primleri-Personel	1,927	1,707
Sosyal Sigorta Primleri-İşveren	2,127	1,887
Banka Sosyal Yardım Sandığı Primleri-Personel	-	-
Banka Sosyal Yardım Sandığı Primleri-İşveren	-	-
Emekli Sandığı Aidatı ve Karşılıkları-Personel	-	-
Emekli Sandığı Aidatı ve Karşılıkları-İşveren	-	-
İşsizlik Sigortası-Personel	133	118
İşsizlik Sigortası-İşveren	266	235
Diğer	-	-
Toplam	4,453	3,947

9. Satış amaçlı elde tutulan ve durdurulan faaliyetlere duran varlıklara ilişkin borçlar

Bulunmamaktadır.

10. Sermaye benzeri kredilere ilişkin bilgiler

Bulunmamaktadır.

11. Özkaynaklara ilişkin bilgiler

Ödenmiş sermayenin gösterimi

	Cari Dönem	Önceki Dönem
Hisse Senedi Karşılığı	600,000	600,000
İmtiyazlı Hisse Senedi Karşılığı	-	-

Ödenmiş sermaye tutarı, bankada kayıtlı sermaye sisteminin uygulanıp uygulanmadığı hususunun açıklanması ve bu sistem uygulanıyor ise kayıtlı sermaye tavanı

Banka'da kayıtlı sermaye sistemi uygulanmamaktadır.

Cari dönem içinde yapılan sermaye artırımları ve kaynakları ile artırılan sermaye payına ilişkin diğer bilgiler .

Bulunmamaktadır.

Cari dönem içinde yeniden değerlendirme fonlarından sermayeye ilave edilen kısma ilişkin bilgiler

Bulunmamaktadır.

ANADOLUBANK ANONİM ŞİRKETİ
31 MART 2012 TARİHİNDE SONA EREN HESAP DÖNEMİNE AİT FİNANSAL
TABLOLARA İLİŞKİN AÇIKLAMA VE DİPNOTLAR
(Tutarlar aksi belirtilmedikçe Bin Türk Lirası (TL) olarak ifade edilmiştir.)

BEŞİNCİ BÖLÜM: FİNANSAL TABLOLARA İLİŞKİN AÇIKLAMA VE DİPNOTLAR (devamı)

II. Bilançonun pasif kalemlerine ilişkin olarak açıklanması gereken hususlar (devamı)

11. Özkaynaklara ilişkin bilgiler (devamı)

Son mali yılın ve onu takip eden ara dönemin sonuna kadar olan sermaye taahhütleri, bu *taahhütlerin genel amacı ve bu taahhütler için gerekli tahmini kaynaklar*

Bulunmamaktadır.

Banka'nın gelirleri, karlılığı ve likiditesine ilişkin geçmiş dönem göstergeleri ile bu göstergelerdeki belirsizlikler dikkate alınarak yapılacak öngörülerin, özkaynak üzerindeki tahmini etkileri

Bulunmamaktadır.

Sermayeyi temsil eden hisse senetlerine tanınan imtiyazlara ilişkin özet bilgiler

Bulunmamaktadır.

12. Hisse senedi ihraç primleri, hisseler ve sermaye araçları

	Cari Dönem	Önceki Dönem
Hisse Senedi Sayısı (Bin)	60,000,000	60,000,000
İmtiyazlı Hisse Senedi	-	-
Hisse Senedi İhraç Primi	-	-
Hisse Senedi İptal Karı	-	-
Diğer Sermaye Araçları	-	-
Toplam Hisse Senedi İhracı	-	-

13. Menkul değerler değer artış fonuna ilişkin bilgiler

	Cari Dönem		Önceki Dönem	
	TP	YP	TP	YP
İştirakler ve Bağlı Ortaklıklardan	-	-	-	-
Satılmaya Hazır MD'den	625	(3,125)	671	(3,361)
Yapısal Pozisyona Konu Edilen MD'den	-	-	-	-
Toplam	625	(3,125)	671	(3,361)

Banka 2006 yılı içerisinde, daha önce finansal tablolarında satılmaya hazır finansal varlıklar portföyünde takip ettiği bazı menkul kıymetlerini vadeye kadar elde tutulacak yatırımlar portföyüne sınıflamıştır. Söz konusu menkul kıymetlere ilişkin 12,931 TL tutarındaki değerleme zararı özkaynaklar altında izlenmeye ve ilgili menkul kıymetlerin itfa tarihine kadar sonuç hesaplarına aktarılmaya başlanmıştır. 31 Mart 2012 tarihi itibarıyla sınıflanan menkul kıymetlerle ilgili olarak özkaynaklar altında takip edilen değerleme zararları tutarı ilgili vergi etkisi düşüldükten sonra 2,500 TL'dir (31 Aralık 2011: 2,690 TL).

ANADOLUBANK ANONİM ŞİRKETİ
31 MART 2012 TARİHİNDE SONA EREN HESAP DÖNEMİNE AİT FİNANSAL
TABLOLARA İLİŞKİN AÇIKLAMA VE DİPNOTLAR
(Tutarlar aksi belirtilmedikçe Bin Türk Lirası (TL) olarak ifade edilmiştir.)

BEŞİNCİ BÖLÜM: FİNANSAL TABLOLARA İLİŞKİN AÇIKLAMA VE DİPNOTLAR (devamı)

III. Nazım hesaplara ilişkin olarak açıklanması gereken hususlar

1. Nazım hesaplarda yer alan yükümlülüklerle ilişkin açıklama

Gayri kabili rücu nitelikteki kredi taahhütlerinin türü ve miktarı

	Cari Dönem	Önceki Dönem
Çekler İçin Ödeme Taahhütleri	210,748	212,795
Kredi Kartı Harcama Limit Taahhütleri	212,795	215,054
Vadeli Aktif Değer Alım Taahhütleri	82,400	200
Kullanırım Garantili Kredi Tahsis Taahhütleri	102,003	102,331
Kredi Kartları ve Bankacılık Hizmetlerine İlişkin Promosyon Uygulama Taahhütleri	585	565
Toplam	608,531	530,945

Aşağıdakiler dahil nazım hesap kalemlerinden kaynaklanan muhtemel zararların ve taahhütlerin yapısı ve tutarı

Garantiler, banka aval ve kabulleri ve mali garanti yerine geçen teminatlar ve diğer akreditifler dahil gayri nakdi krediler

Nazım hesaplarda izlenen tazmin edilmemiş ve nakde dönüşmemiş gayri nakdi krediler ve çekler için 1,546 TL (31 Aralık 2011: 1,132 TL) tutarında karşılık ayrılmıştır.

Kesin teminatlar, geçici teminatlar, kefaletler ve benzeri işlemler

	Cari Dönem	Önceki Dönem
Geçici teminat mektupları	111,414	101,040
Kesin teminat mektupları	826,694	814,252
Avans teminat mektupları	47,838	44,943
Gümrüklere verilen teminat mektupları	49,855	45,513
Diğer teminat mektupları	10,620	6,929
Toplam	1,046,421	1,012,677

2. Gayri nakdi kredilerin toplam tutarı

	Cari Dönem	Önceki Dönem
Nakit Kredi Teminine Yönelik Olarak Açılan Gayri Nakdi Krediler		
Bir Yıl veya Daha Az Süreli Asıl Vadeli	139,953	152,225
Bir Yıldan Daha Uzun Süreli Asıl Vadeli	63,856	34,229
Diğer Gayri Nakdi Krediler	76,097	117,996
Toplam	1,378,193	1,263,813
Toplam	1,518,146	1,416,038

I ve II'nci grupta sınıflandırılan gayri nakdi kredilere ilişkin bilgiler

	I. Grup		II. Grup	
	TP	YP	TP	YP
Teminat Mektupları	909,204	132,151	4,431	635
Aval ve Kabul Kredileri	-	10,077	-	-
Akreditifler	-	330,115	-	-
Cirolar	-	-	-	-
Faktoring Garantilerinden	-	-	-	-
Diğer Garanti ve Kefaletler	2,200	129,333	-	-
Gayri Nakdi Krediler	911,404	601,676	4,431	635

ANADOLUBANK ANONİM ŞİRKETİ
31 MART 2012 TARİHİNDE SONA EREN HESAP DÖNEMİNE AİT FİNANSAL
TABLOLARA İLİŞKİN AÇIKLAMA VE DİPNOTLAR
(Tutarlar aksi belirtilmedikçe Bin Türk Lirası (TL) olarak ifade edilmiştir.)

BEŞİNCİ BÖLÜM: FİNANSAL TABLOLARA İLİŞKİN AÇIKLAMA VE DİPNOTLAR (devamı)

III. Nazım hesaplara ilişkin olarak açıklanması gereken hususlar (devamı)

3. Koşullu borçlar ve varlıklara ilişkin bilgi

Citibank N.A. tarafından Banka'nın bir müşterisinin hesabına gelen 14,750,000 ABD Doları, ilgili firmaya Banka tarafından ödenmiştir. Citibank N.A. paranın iadesini istemiş ancak söz konusu para ilgili firmaya ödenmiş olduğundan ve iade edilemediğinden 23.05.2000 tarihinde Banka aleyhine dava açılmıştır. Citibank N.A.'nın açmış olduğu dava ile ilgili mahkeme kararı geri alınmış olup 11,500,000 ABD Doları tutarındaki tazminat talebi de dava açısından red edilmiş fakat daha sonra bu tutarla ilgili olarak ödeme yapan sigorta şirketlerinin davaya müdahil olmasına karar verilmiştir. Bilanço tarihi itibarıyla bakiye 3,250,000 ABD Doları için Citibank N.A. ile, 11,500,000 ABD Doları içinse davaya müdahil olan sigorta şirketiyle olan davaların 20.12.2011 tarihindeki mahkeme sonucunda reddine karar verilmiştir.

4. Başkalarının nam ve hesabına verilen hizmetlere ilişkin açıklamalar

Banka, müşterilerinin her türlü yatırım ihtiyaçlarını karşılamak üzere her türlü bankacılık işlemlerine aracılık etmekte ve müşterileri adına saklama hizmeti vermektedir. Bu tür işlemler nazım hesaplarda takip edilmektedir.

ANADOLUBANK ANONİM ŞİRKETİ
31 MART 2012 TARİHİNDE SONA EREN HESAP DÖNEMİNE AİT FİNANSAL
TABLOLARA İLİŞKİN AÇIKLAMA VE DİPNOTLAR
(Tutarlar aksi belirtilmedikçe Bin Türk Lirası (TL) olarak ifade edilmiştir.)

BEŞİNCİ BÖLÜM: FİNANSAL TABLOLARA İLİŞKİN AÇIKLAMA VE DİPNOTLAR (devamı)

IV. Gelir tablosuna ilişkin olarak açıklanması gereken hususlar

1. Faiz gelirleri

Kredilerden alınan faiz gelirlerine ilişkin bilgiler

	Cari Dönem		Önceki Dönem	
	TP	YP	TP	YP
Kısa Vadeli Kredilerden Alınan Faizler	115,521	3,207	64,453	2,776
Orta ve Uzun Vadeli Kredilerden Alınan Faizler	33,854	364	28,192	223
Takipteki Alacaklardan Alınan Faizler	359	-	665	-
Kaynak Kul. Destekleme Fonundan Alınan Primler	-	-	-	-
Toplam	149,734	3,571	93,310	2,999

Bankalardan alınan faiz gelirlerine ilişkin bilgiler

	Cari Dönem		Önceki Dönem	
	TP	YP	TP	YP
TC Merkez Bankasından	-	-	-	-
Yurt içi Bankalardan	37	168	480	139
Yurt dışı Bankalardan	52	52	-	108
Toplam	89	220	480	247

Menkul değerlerden alınan faizlere ilişkin bilgiler

	Cari Dönem		Önceki Dönem	
	TP	YP	TP	YP
Alım Satım Amaçlı Finansal Varlıklardan Gerçeğe Uygun Değer Farkı Kar veya Zarara Yansıtılan Finansal Varlıklardan	16,719	1,046	2,265	655
Satılmaya Hazır Finansal Varlıklardan	-	-	-	-
Vadeye Kadar Elde Tutulacak Yatırımlardan	419	8,432	1,507	7,649
Toplam	17,138	9,478	3,772	8,304

İştirak ve bağlı ortaklıklardan alınan faiz gelirlerine ilişkin bilgiler

	Cari Dönem	Önceki Dönem
İştirak ve Bağlı Ortaklıklardan Alınan Faizler	59	1

2. Faiz giderleri

Kullanılan kredilere verilen faizlere ilişkin bilgiler

	Cari Dönem		Önceki Dönem	
	TP	YP	TP	YP
Bankalara	-	-	208	1,840
TC Merkez Bankasına	-	-	-	-
Yurt içi Bankalara	345	210	208	148
Yurt dışı Bankalara	-	1,793	-	1,692
Yurt dışı Merkez ve Şubelere	-	-	-	-
Diğer Kuruluşlara	-	-	-	-
Toplam	345	2,003	208	1,840

ANADOLUBANK ANONİM ŞİRKETİ
31 MART 2012 TARİHİNDE SONA EREN HESAP DÖNEMİNE AİT FİNANSAL
TABLOLARA İLİŞKİN AÇIKLAMA VE DİPNOTLAR
(Tutarlar aksi belirtilmedikçe Bin Türk Lirası (TL) olarak ifade edilmiştir.)

BEŞİNCİ BÖLÜM: FİNANSAL TABLOLARA İLİŞKİN AÇIKLAMA VE DİPNOTLAR (devamı)

IV. Gelir tablosuna ilişkin olarak açıklanması gereken hususlar (devamı)

2. Faiz giderleri (devamı)

İştirakler ve bağlı ortaklıklara verilen faiz giderlerine ilişkin bilgiler

	Cari Dönem	Önceki Dönem
İştirak ve Bağlı Ortaklıklara Verilen Faizler	3,226	470

3. Ticari kar / zarara ilişkin açıklamalar

	Cari Dönem	Önceki Dönem
Kar	4,265,742	2,806,135
Sermaye Piyasası İşlemleri Karı	9,013	425
Türev Finansal İşlemlerden	4,196,570	2,703,412
Kambiyo İşlemlerinden Kar	60,159	102,298
Zarar (-)	4,263,381	2,805,392
Sermaye Piyasası İşlemleri Zararı	3,699	3,202
Türev Finansal İşlemlerden	4,189,656	2,699,007
Kambiyo İşlemlerinden Zarar	70,026	103,183
Net Ticari Kar/(Zarar)^(*)	2,361	743

^(*) 31 Mart 2012 tarihinde sona eren üç aylık dönemde Banka'nın kura dayalı türev finansal işlemlerine ilişkin kur değişimlerinden kaynaklanan net kar tutarı 3,061 TL'dir (31Mart 2011: 2,228 TL).

4. Diğer faaliyet gelirlerine ilişkin bilgiler

	Cari Dönem	Önceki Dönem
Serbest Kalan Karşılıklar	1,374	1,769
Geçmiş Yıllar Giderlerine Ait Tahsilatlar	112	492
Çek Masraf Karşılıkları	731	466
VOB Komisyonu	216	691
Haberleşme Gelirleri	429	380
Noter Ekstre Masrafları Karşılığı	421	255
Çek Karnesi Bedeli	197	204
Diğer	708	388
Toplam	4,188	4,645

5. Bankaların kredi ve diğer alacaklarına ilişkin değer düşüş karşılıkları

	Cari Dönem	Önceki Dönem
Kredi ve Diğer Alacaklara İlişkin Özel Karşılıklar	3,630	1,926
<i>III. Grup Kredi ve Alacaklardan</i>	1,844	745
<i>IV. Grup Kredi ve Alacaklardan</i>	896	696
<i>V. Grup Kredi ve Alacaklardan</i>	890	485
Tahsili Şüpheli Ücret Komisyon ve Diğer Alacaklar	-	-
Genel Karşılık Giderleri	2,049	8,787
Muhtemel Riskler için Ayrılan Serbest Karşılık Giderleri	-	-
Menkul Değerler Değer Düşme Giderleri	-	-
<i>Gerçeğe Uygun Değer Farkı Kar veya Zarara Yansıtılan Menkul D.</i>	-	-
<i>Satılmaya Hazır Menkul Değerler</i>	-	-
İştirakler, Bağlı Ortaklıklar ve VKET Men. Değ. Değer Düşüş Giderleri	-	-
<i>İştirakler</i>	-	-
<i>Bağlı Ortaklıklar</i>	-	-
<i>Birlikte Kontrol Edilen Ortaklıklar</i>	-	-
Diğer	-	-
Toplam	5,679	10,713

ANADOLUBANK ANONİM ŞİRKETİ
31 MART 2012 TARİHİNDE SONA EREN HESAP DÖNEMİNE AİT FİNANSAL
TABLOLARA İLİŞKİN AÇIKLAMA VE DİPNOTLAR
(Tutarlar aksi belirtilmedikçe Bin Türk Lirası (TL) olarak ifade edilmiştir.)

BEŞİNCİ BÖLÜM: FİNANSAL TABLOLARA İLİŞKİN AÇIKLAMA VE DİPNOTLAR (devamı)

IV. Gelir tablosuna ilişkin olarak açıklanması gereken hususlar (devamı)

6. Diğer faaliyet giderlerine ilişkin bilgiler

	Cari Dönem	Önceki Dönem
Personel Giderleri	35,183	30,438
Kıdem Tazminatı Karşılığı	982	450
Banka Sosyal Yardım Sandığı Varlık Açıkları Karşılığı	-	-
Maddi Duran Varlık Değer Düşüş Giderleri	-	-
Maddi Duran Varlık Amortisman Giderleri	1,437	1,356
Maddi Olmayan Duran Varlık Değer Düşüş Giderleri	-	-
Maddi Olmayan Duran Varlık Amortisman Giderleri	156	152
Elden Çıkarılacak Menkul Kıymetler Değer Düşüş Gideri	-	-
Elden Çıkarılacak Menkul Kıymetler Amortisman Gideri	75	48
Satış Amaçlı Elde Tutulan Duran Varlıklar Değer Düşüş Gideri	-	-
Diğer İşletme Giderleri	10,711	10,063
<i>Faaliyet Kiralama Giderleri</i>	3,564	3,414
<i>Bakım ve Onarım Giderleri</i>	440	285
<i>Reklam ve İlan Giderleri</i>	86	124
<i>Diğer Giderler</i>	6,621	6,240
Aktiflerin Satışından Doğan Zararlar	1	-
Diğer	4,843	3,748
Toplam	53,388	46,255

7. Sürdürülen faaliyetler ile durdurulan faaliyetler vergi öncesi kar/zararına ilişkin açıklama

31 Mart 2012 tarihi itibarıyla Banka'nın durdurulan faaliyeti bulunmamaktadır. Banka'nın 31 Mart 2012 tarihinde sona eren üç aylık ara hesap döneminde sürdürülen faaliyetleri ile ilgili oluşan vergi öncesi kar/zararına ilişkin açıklama ve tablolar bu bölümde 1-7 arası notlarda detaylı bir şekilde gösterilmiştir.

Sürdürülen faaliyetler ile durdurulan faaliyetler vergi karşılığına ilişkin açıklama

31 Mart 2012 tarihi itibarıyla Banka'nın durdurulan faaliyeti bulunmamaktadır. Banka'nın 31 Mart 2012 tarihinde sona eren üç aylık ara hesap döneminde sürdürülen faaliyetleri ile ilgili oluşan vergi karşılığına ilişkin açıklama ve tablolar bu bölümde 8 nolu notta detaylı bir şekilde gösterilmiştir.

Sürdürülen faaliyetler ile durdurulan faaliyetler dönem net kar/zararına ilişkin açıklama

31 Mart 2012 tarihi itibarıyla Banka'nın durdurulan faaliyeti bulunmamaktadır. Banka'nın 31 Mart 2012 tarihinde sona eren üç aylık ara hesap döneminde sürdürülen faaliyetleri ile ilgili oluşan dönem net kar/zararın ilişkin açıklama ve tablolar bu bölümde 1-7 ve 8-10 nolu notlar içerisinde detaylı bir şekilde gösterilmiştir.

8. Vergi karşılığı

Hesaplanan cari vergi geliri ya da gideri ile ertelenmiş vergi geliri ya da gideri

31 Mart 2012 tarihinde sona eren üç aylık hesap döneminde Banka kayıtlarına 5,354 TL (31 Mart 2011: 1,513 TL) tutarında cari vergi gideri ile 6,381 TL tutarında ertelenmiş vergi gideri (31 Mart 2011: 5,851 TL) yansıtılmıştır.

ANADOLUBANK ANONİM ŞİRKETİ
31 MART 2012 TARİHİNDE SONA EREN HESAP DÖNEMİNE AİT FİNANSAL
TABLOLARA İLİŞKİN AÇIKLAMA VE DİPNOTLAR
(Tutarlar aksi belirtilmedikçe Bin Türk Lirası (TL) olarak ifade edilmiştir.)

BEŞİNCİ BÖLÜM: FİNANSAL TABLOLARA İLİŞKİN AÇIKLAMA VE DİPNOTLAR (devamı)

IV. Gelir tablosuna ilişkin olarak açıklanması gereken hususlar (devamı)

9. Net dönem kar ve zararına ilişkin açıklamalar

Olağan bankacılık işlemlerinden kaynaklanan gelir ve gider kalemlerinin niteliği, boyutu ve tekrarlanma oranının açıklanması bankanın dönem içindeki performansının anlaşılması için gerekli ise, bu kalemlerin niteliği ve tutarı

Bulunmamaktadır.

Finansal tablo kalemlerine ilişkin olarak yapılan bir tahmindeki değişikliğin kar/zarara etkisi, daha sonraki dönemleri de etkilemesi olasılığı varsa, o dönemleri de kapsayacak şekilde belirtilir.

Bulunmamaktadır.

10. Gelir tablosunda yer alan diğer kalemlerin, gelir tablosu toplamının %10'unu aşması halinde bu kalemlerin en az %20'sini oluşturan alt hesaplara ilişkin bilgi

Alınan Ücret ve Komisyonlar	Cari Dönem	Önceki Dönem
Kredilerden alınan ücretler	3,410	3,477
Kredi kartı komisyonları	3,188	1,655
Fon yönetim komisyonu	327	1,334
Bireysel kredi başvuru ücretleri	175	2,561
Sigorta hizmetleri	1,087	1,710
Hesap işletim ve ekstre ücreti	1,312	1,210
Aracılık hizmetlerinden	1,204	2,090
Gayri nakdi kredilerden	224	337
Havale komisyonları	621	502
Kredi ekspertiz ücretleri	534	617
Diğer	637	483
Toplam	12,719	15,976

11. Gelir tablosunda yer alan diğer kalemlerin, gelir tablosu toplamının %10'unu aşması halinde bu kalemlerin en az %20'sini oluşturan alt hesaplara ilişkin bilgi

Verilen Ücret ve Komisyonlar	Cari Dönem	Önceki Dönem
Kredi kartı / POS komisyonları	1,898	1,032
ATM komisyonu	444	160
Yurt dışı muhabir	238	682
EFT komisyonu	118	98
Diğer	509	405
Toplam	3,207	2,377

ANADOLUBANK ANONİM ŞİRKETİ
31 MART 2012 TARİHİNDE SONA EREN HESAP DÖNEMİNE AİT FİNANSAL
TABLOLARA İLİŞKİN AÇIKLAMA VE DİPNOTLAR
(Tutarlar aksi belirtilmedikçe Bin Türk Lirası (TL) olarak ifade edilmiştir.)

BEŞİNCİ BÖLÜM: FİNANSAL TABLOLARA İLİŞKİN AÇIKLAMA VE DİPNOTLAR (devamı)

V. Banka'nın dahil olduğu risk grubu ile ilgili olarak açıklanması gereken hususlar

1. Banka'nın dahil olduğu risk grubuna ilişkin işlemlerin hacmi, dönem sonunda sonuçlanmamış kredi ve mevduat işlemleri ile döneme ilişkin gelir ve giderler

Banka'nın dahil olduğu risk grubuna ait kredilere ilişkin bilgiler

Bankanın Dahil Olduğu Risk Grubu – Cari Dönem	İştirak ve Bağlı Ortaklıklar		Bankanın Doğrudan ve Dolaylı Ortakları		Risk Grubuna Dahil Olan Diğer Unsurlar	
	Nakdi	G.Nakdi	Nakdi	G.Nakdi	Nakdi	G.Nakdi
Krediler ve Diğer Alacaklar						
Dönem Başı Bakiyesi	-	984	4,800	65,057	253	-
Dönem Sonu Bakiyesi	-	146	75,236	92,401	68	-
Alınan Faiz ve Komisyon Gelirleri	1,708	3	2,174	-	10	-

Bankanın Dahil Olduğu Risk Grubu – Önceki Dönem	İştirak ve Bağlı Ortaklıklar		Bankanın Doğrudan ve Dolaylı Ortakları		Risk Grubuna Dahil Olan Diğer Unsurlar	
	Nakdi	G.Nakdi	Nakdi	G.Nakdi	Nakdi	G.Nakdi
Krediler ve Diğer Alacaklar						
Dönem Başı Bakiyesi	-	291	9,446	21,198	158	-
Dönem Sonu Bakiyesi	-	984	4,800	65,057	253	-
Alınan Faiz ve Komisyon Gelirleri	2,108	1	645	16	-	-

Banka'nın dahil olduğu risk grubuna ait mevduata ilişkin bilgiler

Bankanın Dahil Olduğu Risk Grubu	İştirak ve Bağlı Ortaklıklar		Bankanın Doğrudan ve Dolaylı Ortakları		Risk Grubuna Dahil Olan Diğer Unsurlar	
	Cari Dönem	Önceki Dönem	Cari Dönem	Önceki Dönem	Cari Dönem	Önceki Dönem
Mevduat						
Dönem Başı Bakiyesi	11,717	438	27,399	14,279	375	-
Dönem Sonu Bakiyesi	10,810	11,717	48,615	27,399	816	375
Mevduat Faiz Gideri	3,226	470	168	133	18	-

ANADOLUBANK ANONİM ŞİRKETİ
31 MART 2012 TARİHİNDE SONA EREN HESAP DÖNEMİNE AİT FİNANSAL
TABLOLARA İLİŞKİN AÇIKLAMA VE DİPNOTLAR
(Tutarlar aksi belirtilmedikçe Bin Türk Lirası (TL) olarak ifade edilmiştir.)

BEŞİNCİ BÖLÜM: FİNANSAL TABLOLARA İLİŞKİN AÇIKLAMA VE DİPNOTLAR (devamı)

- V. Banka'nın dahil olduğu risk grubu ile ilgili olarak açıklanması gereken hususlar (devamı)
1. Banka'nın dahil olduğu risk grubuna ilişkin işlemlerin hacmi, dönem sonunda sonuçlanmamış kredi ve mevduat işlemleri ile döneme ilişkin gelir ve giderler (devamı)

Banka'nın dahil olduğu risk grubu ile yaptığı vadeli işlemler ile opsiyon sözleşmeleri ile benzeri diğer sözleşmelere ilişkin bilgiler

Bankanın Dahil Olduğu Risk Grubu	İştirak ve Bağlı Ortaklıklar		Bankanın Doğrudan ve Dolaylı Ortakları		Risk Grubuna Dahil Olan Diğer Unsurlar	
	Cari Dönem	Önceki Dönem	Cari Dönem	Önceki Dönem	Cari Dönem	Önceki Dönem
Alım Satım Amaçlı İşlemler:						
Dönem Başı Bakiyesi	380,858	-	-	-	-	-
Dönem Sonu Bakiyesi	338,864	380,858	-	-	-	-
Toplam Kar/(Zarar) (*)	-	286	-	-	-	-
Riskten Korunma Amaçlı İşlemler:						
Dönem Başı Bakiyesi	-	-	-	-	-	-
Dönem Sonu Bakiyesi	-	-	-	-	-	-
Toplam Kar/(Zarar)	-	-	-	-	-	-

(*) Alım satım amaçlı işlemler Anadolu Yatırım'la yapılan kaldıraçlı işlemlerden oluşmaktadır. 1 Ocak 2012 itibarıyla yapılan sistem değişikliği sebebiyle Anadolu Yatırım'ın elde etmiş olduğu kar/(zarar) kendi bünyesinde oluşmaktadır.

2. Banka'nın dahil olduğu risk grubuyla olan işlemleri hakkında bilgiler

Taraflar arasında bir ilişki olup olmadığına bakılmaksızın bankanın dahil olduğu risk grubunda yer alan ve Banka'nın kontrolündeki kuruluşlarla ilişkileri

Banka, bankacılık işlemleri esnasında grup şirketleriyle çeşitli işlemler yapmaktadır. Bu işlemler ticari amaçlı olup olağan bankacılık faaliyetleri kapsamındadır.

İlişkinin yapısının yanında, yapılan işlemin türünü, tutarını ve toplam işlem hacmine olan oranını, başlıca kalemlerin tutarını ve tüm kalemlere olan oranını, fiyatlandırma politikasını ve diğer unsurları

Cari Dönem	Bakiye	Mali Tablolarda Yer Alan Büyüklüklere Göre %
Nakdi kredi	75,304	1.94
Gayri nakdi kredi	92,547	6.10
Mevduat	60,241	1.62
Vadeli işlem ve opsiyon sözleşmeleri	338,864	11.58

Önceki Dönem	Bakiye	Mali Tablolarda Yer Alan Büyüklüklere Göre %
Nakdi kredi	5,053	0.14
Gayri nakdi kredi	66,041	4.66
Mevduat	39,491	1.08
Vadeli işlem ve opsiyon sözleşmeleri	380,858	11.49

ANADOLUBANK ANONİM ŞİRKETİ
31 MART 2012 TARİHİNDE SONA EREN HESAP DÖNEMİNE AİT FİNANSAL
TABLOLARA İLİŞKİN AÇIKLAMA VE DİPNOTLAR
(Tutarlar aksi belirtilmedikçe Bin Türk Lirası (TL) olarak ifade edilmiştir.)

BEŞİNCİ BÖLÜM: FİNANSAL TABLOLARA İLİŞKİN AÇIKLAMA VE DİPNOTLAR (devamı)

- V. Banka'nın dahil olduğu risk grubu ile ilgili olarak açıklanması gereken hususlar (devamı)
2. Banka'nın dahil olduğu risk grubuyla olan işlemleri hakkında bilgiler (devamı)

Gayrimenkul ve diğer varlıkların alım-satımı, hizmet alımı-satımı, acente sözleşmeleri, finansal kiralama sözleşmeleri, araştırma ve geliştirme sonucu elde edilen bilgilerin aktarımı, lisans anlaşmaları, finansman (krediler ve nakit veya aynı sermaye destekleri dahil), garantiler ve teminatlar ile yönetim sözleşmeleri vb. işlemler

Banka ile bağlı ortaklığı, Anadolu Yatırım Menkul Kıymetler A.Ş. arasında acentelik sözleşmesi bulunmaktadır. Söz konusu acentelik sözleşmesi gereği, Banka'nın tüm şubeleri menkul kıymet alım-satımına aracılık hizmetleri verebilmektedir. Anadolu Yatırım Menkul Kıymetler A.Ş., Banka aracılığı ile gerçekleştirdiği sermaye piyasası faaliyetlerinden dolayı tahsil ettiği komisyonun müşterilere ödenen komisyon iadeleri düşüldükten sonra kalan tutar üzerinden %70'ini "aracılık komisyonu" olarak Banka'ya ödemektedir. Öte yandan, 27.08.2011 tarih, 28038 sayılı Resmi Gazete'de yayımlanan, Seri V, No:125 sayılı "Kaldıraçlı Alım Satım İşlemleri ve Bu İşlemleri Gerçekleştirebilecek Kurumlara İlişkin Esaslar Hakkında Tebliğ" ile getirilen zorunluluk çerçevesinde Paritem müşteri işlemleri Banka'ca Anadolu Yatırım Menkul Değerler A.Ş.'ye devredilmiş ve Banka Anadolu Yatırım Menkul Değerler A.Ş.'nin fiyat sağlayıcısı konumuna geçmiştir.

31 Mart 2012 tarihi itibarıyla Banka'nın dahil olduğu risk grubuyla gayrimenkul ve diğer varlıkların alım-satımı işlemleri, araştırma ve geliştirme sonucu elde edilen bilgilerin aktarımı, lisans anlaşmaları ve yönetim sözleşmeleri yoktur.

ALTINCI BÖLÜM: DİĞER AÇIKLAMALAR

I. Banka'nın faaliyetlerine ilişkin diğer açıklamalar

Bulunmamaktadır.

II. Banka'nın uluslararası derecelendirme kuruluşlarına yaptırmış olduğu derecelendirmeye ilişkin özet bilgiler

Banka'nın en son açıklanan, Fitch Ratings ve Moody's tarafından yapılan derecelendirmelerine ilişkin bilgiler aşağıda belirtilmektedir.

FITCH Ratings: Kasım 2011		MOODY'S: Mart 2012	
<i>Yabancı para</i>		<i>Yabancı para</i>	
Uzun Vadeli	BB	Not	Ba3/NP
Görünüm	Durağan	Görünüm	Pozitif
<i>Ulusal para</i>		<i>Ulusal para</i>	
Uzun Vadeli	BB	Not	Ba1/NP
Görünüm	Durağan		
<i>Ulusal</i>		<i>Genel Görünüm</i>	Durağan
Uzun Vadeli	AA(tur)		
<i>Bireysel derecelendirme</i>	C/D	<i>Finansal güç</i>	
<i>Destek notu</i>	4	Not	D+

ANADOLUBANK ANONİM ŞİRKETİ
31 MART 2012 TARİHİNDE SONA EREN HESAP DÖNEMİNE AİT FİNANSAL
TABLOLARA İLİŞKİN AÇIKLAMA VE DİPNOTLAR
(Tutarlar aksi belirtilmedikçe Bin Türk Lirası (TL) olarak ifade edilmiştir.)

ALTINCI BÖLÜM: DİĞER AÇIKLAMALAR (devamı)

- III. Bilanço sonrası hususlarla ilgili henüz sonuçlandırılmamış işlemler ve bunların finansal tablolara etkisi**
Bulunmamaktadır.

YEDİNCİ BÖLÜM: BAĞIMSIZ SINIRLI DENETİM RAPORU

- I. Bağımsız sınırlı denetim raporuna ilişkin olarak açıklanması gereken hususlar**
Banka'nın kamuya açıklanacak 31 Mart 2012 tarihli konsolide olmayan finansal tabloları ve dipnotları DRT Bağımsız Denetim ve Serbest Muhasebeci Mali Müşavirlik A.Ş. (Member of Deloitte Touche Tohmatsu Limited) tarafından bağımsız sınırlı denetime tabi tutulmuş ve 11 Mayıs 2012 tarihli bağımsız sınırlı denetim raporu finansal tabloların önünde sunulmuştur.
- II. Bağımsız denetçi tarafından hazırlanan açıklama ve dipnotlar**
Bulunmamaktadır.