

ANADOLUBANK ANONİM ŐİRKETİ

**31 ARALIK 2012 TARİHİ İTİBARIYLA
BAĐIMSIZ DENETİM RAPORU,
KONSOLİDE FİNANSAL TABLOLAR VE
FİNANSAL TABLOLARA İLİŐKİN
DİPNOTLAR**

ANADOLUBANK ANONİM ŞİRKETİ VE MALİ ORTAKLIKLARI

1 OCAK – 31 ARALIK 2012 DÖNEMİNE AİT
BAĞIMSIZ DENETİM RAPORU

Tel : (212) 366 6000
Fax : (212) 366 6010
www.deloitte.com.tr

Anadolubank Anonim Şirketi'nin ("Banka") ve Mali Ortaklıkları'nın ("Grup") 31 Aralık 2012 tarihi itibarıyla hazırlanan konsolide bilançosu, aynı tarihte sona eren yıla ait konsolide gelir tablosu, nakit akış tablosu, özkaynak değişim tablosu ve önemli muhasebe politikaları ile diğer açıklayıcı notların bir özetini denetlemiş bulunuyoruz.

Banka Yönetim Kurulunun Sorumluluğuna İlişkin Açıklama:

Banka Yönetim Kurulu, rapor konusu finansal tabloların 1 Kasım 2006 tarihli ve 26333 sayılı Resmi Gazete'de yayımlanan Bankaların Muhasebe Uygulamalarına ve Belgelerinin Saklanması İlişkin Usul ve Esaslar Hakkında Yönetmelik ve Türkiye Muhasebe Standartları ile Türkiye Finansal Raporlama Standartlarına ve Bankacılık Düzenleme ve Denetleme Kurumu tarafından muhasebe ve finansal raporlama esaslarına ilişkin yayımlanan diğer yönetmelik, tebliğ ve genelgeler ile Bankacılık Düzenleme ve Denetleme Kurumu tarafından yapılan açıklamalara uygun olarak ve hata ya da sistematik dolayısıyla önemlilik arz eden ölçüde yanlış bilgi içermeyecek şekilde hazırlanmasını ve sunulmasını sağlayacak bir iç kontrol sistemi oluşturulması, uygun muhasebe politikalarının seçilmesi ve uygulanmasından sorumludur.


Yetkili Denetim Kuruluşunun Sorumluluğuna İlişkin Açıklama:

Bağımsız denetimi yapan kuruluş olarak üzerimize düşen sorumluluk, denetlenen finansal tablolar üzerinde görüş bildirmektir. Bağımsız denetimimiz, 1 Kasım 2006 tarih ve 26333 sayılı Resmi Gazete'de yayımlanan Bankalarda Bağımsız Denetim Gerçekleştirecek Kuruluşların Yetkilendirilmesi ve Faaliyetleri Hakkında Yönetmelik ve uluslararası denetim standartlarına uyumlu olarak gerçekleştirilmiştir. Finansal tabloların önemlilik arzedecek ölçüde bir hata içermediğine ilişkin makul güvence sağlayacak şekilde bağımsız denetim planlanmış ve gerçekleştirilmiştir. Bağımsız denetimde; finansal tablolarda yer alan tutarlar ve finansal tablo açıklama ve dipnotları hakkında denetim kanıtı toplamaya yönelik denetim teknikleri uygulanmış; bu teknikler istihdam ettiğimiz bağımsız denetçilerin insiyatifine bırakılmış, ancak, duruma uygun denetim teknikleri, finansal tabloların hazırlanması ve sunumu sürecindeki iç kontrollerin etkinliği dikkate alınarak ve uygulanan muhasebe politikalarının uygunluğu değerlendirilerek belirlenmiştir. Aşağıda belirtilen bağımsız denetim görüşünün oluşturulması için yeterli ve uygun denetim kanıtı sağlanmıştır.

Bağımsız Denetçi Görüşü:

Görüşümüze göre, ilişikteki konsolide finansal tablolar, bütün önemli taraflarıyla, Grup'un 31 Aralık 2012 tarihi itibarıyla mali durumunu ve aynı tarihte sona eren yıla ait faaliyet sonuçları ile nakit akışlarını 5411 sayılı Bankacılık Kanunu'nun 37 ve 38'inci maddeleri gereğince yürürlükte bulunan düzenlemelerde belirlenen muhasebe ilke ve standartlarına ve Bankacılık Düzenleme ve Denetleme Kurumu tarafından muhasebe ve finansal raporlama esaslarına ilişkin yayımlanan diğer yönetmelik, tebliğ ve genelgeler ile Bankacılık Düzenleme ve Denetleme Kurumu tarafından yapılan açıklamalara uygun olarak doğru bir biçimde yansıtmaktadır.

DRT BAĞIMSIZ DENETİM VE SERBEST MUHASEBECİ MALİ MÜŞAVİRLİK A.Ş.
Member of DELOITTE TOUCHE TOHMATSU LIMITED



Hasan Kılıç
Sorumlu Ortak Başdenetçi, SMMM

İstanbul, 11 Mart 2013

**ANADOLUBANK ANONİM ŞİRKETİ'NİN 31 ARALIK 2012 TARİHİ İTİBARIYLA
HAZIRLANAN YIL SONU KONSOLİDE FİNANSAL RAPORU**

Adres : Cumhuriyet Mah. Silahşör Cad. No:69,
80260 Bomonti, Şişli – İstanbul
Telefon : 0212 368 70 01 / 02
Faks : 0212 296 57 15
Elektronik site adresi : www.anadolubank.com.tr
Elektronik posta adresi : OERDOGAN@anadolubank.com.tr

Anadolubank Anonim Şirketi'nin ("Banka"), Bankacılık Düzenleme ve Denetleme Kurumu ("BDDK") tarafından düzenlenen "Bankalarca Kamuya Açıklanacak Finansal Tablolara İlişkin Açıklama ve Dipnotlar Hakkında Tebliğ"e göre hazırlanan yıl sonu konsolide finansal raporu aşağıda yer alan bölümlerden oluşmaktadır.

- ANA ORTAKLIK BANKA HAKKINDA GENEL BİLGİLER
- BANKA'NIN KONSOLİDE FİNANSAL TABLOLARI
- İLGİLİ DÖNEMDE UYGULANAN MUHASEBE POLİTİKALARINA İLİŞKİN AÇIKLAMALAR
- KONSOLİDASYON KAPSAMINDAKİ GRUBUN MALİ BÜNYESİNE İLİŞKİN BİLGİLER
- KONSOLİDE FİNANSAL TABLOLARA İLİŞKİN AÇIKLAMA VE DİPNOTLAR
- DİĞER AÇIKLAMA VE DİPNOTLAR
- BAĞIMSIZ DENETİM RAPORU


Bu konsolide finansal rapor çerçevesinde finansal tabloları konsolide edilen bağlı ortaklıklarımız aşağıdadır:


Bağlı Ortaklıklar


1. Anadolubank International Banking Unit Limited
2. Anadolu Yatırım Menkul Değerler A.Ş.
3. Anadolu Faktoring Hizmetleri A.Ş.
4. Anadolubank Netherland NV


Bu raporda yer alan yıl sonu konsolide finansal tablolar ile bunlara ilişkin açıklama ve dipnotlar Bankaların Muhasebe Uygulamalarına ve Belgelerin Saklanması İlişkin Usul ve Esaslar Hakkında Yönetmelik, Türkiye Muhasebe Standartları, Türkiye Finansal Raporlama Standartları, bunlara ilişkin ek ve yorumlar ile Bankamız kayıtlarına uygun olarak, aksi belirtilmediği müddetçe bin Türk Lirası cinsinden hazırlanmış olup, denetime tabi tutulmuş ve ilişikte sunulmuştur.


11 Mart 2013



Pulat AKÇİN
Yönetim Kurulu
Başkan Vekili


Cemal DÜZYOL
Denetim Komitesi
Üyesi


Cengiz DOĞRU
Denetim Komitesi
Üyesi


Bülent Gökhan GÜNAY
Yönetim Kurulu Üyesi
ve Genel Müdür


Hüseyin ÇELİK
Genel Müdür Yardımcısı


Özden ERDOĞAN
Bölüm Başkanı

Bu finansal rapor ile ilgili olarak soruların iletilebileceği yetkili personele ilişkin bilgiler:

Ad-Soyad/Unvan : Özden Erdoğan / Bölüm Başkanı
Tel No : 0 212 368 73 70
Faks No : 0 212 291 16 96

BİRİNCİ BÖLÜM

Genel Bilgiler

Sayfa No:

I.	Ana Ortaklık Banka'nın kuruluş tarihi, başlangıç statüsü, anılan statüde meydana gelen değişiklikleri ihtiva eden Banka'nın tarihçesi	1
II.	Ana Ortaklık Banka'nın sermaye yapısı, yönetim ve denetimi doğrudan veya dolaylı olarak tek başına veya birlikte elinde bulunduran ortakları, varsa bu hususlarda yıl içindeki değişiklikler ile dahil olduğu gruba ilişkin açıklama	1
III.	Ana Ortaklık Banka'nın yönetim kurulu başkan ve üyeleri, denetim kurulu üyeleri ile genel müdür ve yardımcıları, varsa bunlarda meydana gelen değişiklikler ile bunların ana Ortaklık Banka'da sahip oldukları paylara ilişkin açıklama	2
IV.	Ana Ortaklık Banka'da nitelikli pay sahibi olan kişi ve kuruluşlara ilişkin açıklamalar	3
V.	Ana Ortaklık Banka'nın hizmet türü ve faaliyet alanlarına ilişkin özet bilgi	3
VI.	Konsolide edilen ortaklıklara ilişkin bilgiler	3
VII.	Ana ortaklık banka ile bağlı ortaklıkları arasında özkaynakların derhal transfer edilmesinin veya borçların geri ödenmesinin önünde mevcut veya muhtemel, fiili veya hukuki engeller	3

İKİNCİ BÖLÜM

Konsolide Finansal Tablolar

I.	Konsolide bilanço – Aktif kalemler (Finansal Durum Tablosu)	4
II.	Konsolide bilanço – Pasif kalemler (Finansal Durum Tablosu)	5
III.	Konsolide nazım hesaplar tablosu	6
IV.	Konsolide gelir tablosu (Kar Ve Zarar Cetveli)	7
V.	Konsolide özkaynaklarda muhasebeleştirilen gelir gider kalemlerine ilişkin tablo (Diğer Kapsamlı Gelir Tablosu)	8
VI.	Konsolide özkaynak değişim tablosu	9
VII.	Konsolide nakit akış tablosu	10
VIII.	Konsolide kar dağıtım tablosu	11

ÜÇÜNCÜ BÖLÜM

Muhasebe Politikaları

I.	Sunum esaslarına ilişkin açıklama ve dipnotlar	12
II.	Finansal araçların kullanım stratejisi ve yabancı para cinsinden işlemlere ilişkin açıklamalar	12
III.	Konsolidasyon işlemi ile ilgili bilgiler	13
IV.	Vadeli işlem ve opsiyon sözleşmeleri ile türev ürünlere ilişkin açıklamalar	13
V.	Faiz gelir ve giderlerine ilişkin açıklamalar	13
VI.	Ücret ve komisyon gelir ve giderlerine ilişkin açıklamalar	13
VII.	Finansal varlıklara ilişkin açıklama ve dipnotlar	13
VIII.	Finansal varlıklarda değer düşüklüğüne ilişkin açıklamalar	15
IX.	Finansal araçların netleştirilmesine ilişkin açıklamalar	15
X.	Satış ve geri alış anlaşmaları ve menkul değerlerin ödünç verilmesi işlemlerine ilişkin açıklamalar	15
XI.	Satış amaçlı duran varlıklar ve durdurulan faaliyetlere ilişkin açıklamalar	15
XII.	Şerefiye ve diğer maddi olmayan duran varlıklara ilişkin açıklamalar	16
XIII.	Maddi duran varlıklara ilişkin açıklamalar	16
XIV.	Kiralama işlemlerine ilişkin açıklamalar	16
XV.	Karşılıklar ve koşullu yükümlülükler ve varlıklara ilişkin açıklamalar	17
XVI.	Çalışanların haklarına ilişkin yükümlülükler ilişkin açıklamalar	17
XVII.	Vergi uygulamalarına ilişkin açıklamalar	17
XVIII.	Borçlanmalara ilişkin ilave açıklamalar	18
XIX.	İhraç edilen hisse senetlerine ilişkin açıklamalar	18
XX.	Aval ve kefillere ilişkin açıklamalar	18
XXI.	Devlet teşviklerine ilişkin açıklamalar	19
XXII.	Raporlamanın bölümlenmeye göre yapılmasına ilişkin açıklamalar	19
XXIII.	Diğer hususlara ilişkin açıklamalar	19

DÖRDÜNCÜ BÖLÜM

Konsolide Bazda Mali Bünyeye İlişkin Bilgiler

I.	Konsolide sermaye yeterliliği standart oranına ilişkin açıklamalar	20
II.	Konsolide kredi riskine ilişkin açıklamalar	24
III.	Konsolide piyasa riskine ilişkin açıklamalar	35
IV.	Konsolide operasyonel riske ilişkin açıklamalar	36
V.	Konsolide kur riskine ilişkin açıklamalar	37
VI.	Konsolide faiz oranı riskine ilişkin açıklamalar	39
VII.	Konsolide likidite riskine ilişkin açıklamalar	43
VIII.	Konsolide finansal varlık ve borçların gerçeğe uygun değeri ile gösterilmesine ilişkin açıklamalar	47
IX.	Konsolide başkalarının nam ve hesabına yapılan işlemler, manca dayalı işlemlere ilişkin açıklamalar	48
X.	Konsolide faaliyet bölümlerine ilişkin açıklama ve dipnotlar	49

BESİNCİ BÖLÜM

Konsolide Finansal Tablolara İlişkin Açıklama ve Dipnotlar

I.	Konsolide bilançonun aktif hesaplarına ilişkin açıklama ve dipnotlar	51
II.	Konsolide bilançonun pasif hesaplarına ilişkin açıklama ve dipnotlar	68
III.	Konsolide nazım hesaplara ilişkin açıklama ve dipnotlar	75
IV.	Konsolide gelir tablosuna ilişkin açıklama ve dipnotlar	78
V.	Konsolide özkaynak değişim tablosuna ilişkin açıklama ve dipnotlar	84
VI.	Konsolide nakit akış tablosuna ilişkin açıklama ve dipnotlar	85
VII.	Ana Ortaklık Banka'nın dahil olduğu risk grubuna ilişkin açıklamalar	86
VIII.	Ana Ortaklık Banka'nın yurt içi, yurt dışı, kıyı bankacılığı bölgelerindeki şube veya iştirakler ile yurt dışı temsilciliklerine ilişkin açıklamalar	88

ALTINCI BÖLÜM

Diğer Açıklamalar

I.	Ana Ortaklık Banka'nın faaliyetlerine ilişkin diğer açıklamalar	89
II.	Ana Ortaklık Banka'nın uluslararası derecelendirme kuruluşlarına yaptırmış olduğu derecelendirmeye ilişkin özet bilgiler	89
III.	Bilanço sonrası hususlar	89
IV.	Kurlarda bilanço tarihinden sonra ortaya çıkan ve açıklanmaması finansal tablo kullanıcılarının finansal tablolar üzerinde değerlendirme yapmasını ve karar vermesini etkileyecek önemlilikteki değişikliklerin yabancı para işlemler ile kalemlere ve finansal tablolara olan etkisi ile Ana Ortaklık Banka'nın yurt dışındaki faaliyetlerine etkisi	89

YEDİNCİ BÖLÜM

Bağımsız Denetim Raporu

I.	Bağımsız denetim raporuna ilişkin olarak açıklanması gereken hususlar	90
II.	Bağımsız denetçi tarafından hazırlanan açıklama ve dipnotlar	90

ANADOLUBANK ANONİM ŞİRKETİ
31 ARALIK 2012 TARİHİ İTİBARIYLA KONSOLİDE FİNANSAL TABLOLARA
İLİŞKİN AÇIKLAMA VE DİPNOTLAR

(Tutarlar aksi belirtilmedikçe Bin Türk Lirası (TL) olarak ifade edilmiştir.)

BİRİNCİ BÖLÜM : BANKA HAKKINDA GENEL BİLGİLER

I. Ana Ortaklık Banka'nın kuruluş tarihi, başlangıç statüsü, anılan statüde meydana gelen değişiklikleri ihtiva eden Banka'nın tarihçesi

Anadolubank Anonim Şirketi ("Ana Ortaklık Banka" veya "Banka") bir özel sektör mevduat bankası olup 24 Kasım 1994 tarih ve 4046 sayılı Özelleştirme Uygulamalarının Düzenlenmesi Kanunu'nun ilgili hükümlerine istinaden Etibank Bankacılık AO'nun varlıkları bölünerek kurulmuştur. Banka'nın kuruluş çalışmaları Özelleştirme İdaresi Başkanlığı ve T.C. Başbakanlık Hazine Müsteşarlığı tarafından yürütülmüştür. Buna ilişkin 19 Eylül 1996 tarih 96/8532 sayılı Kararname, 11 Ekim 1996 tarihli Resmi Gazete'de yayımlanmıştır.

Banka'nın hisselerinin tamamı 7 Mayıs 1997 tarihinde Özelleştirme İdaresi Başkanlığı tarafından Banka'nın yeni ortaklarına devir ve teslim edilmiş ve Banka, T.C. Başbakanlık Hazine Müsteşarlığı'nın 25 Ağustos 1997 tarih ve 39692 sayılı iznine istinaden 25 Eylül 1997 tarihi itibarıyla faaliyetlerine başlamıştır.

II. Ana Ortaklık Banka'nın sermaye yapısı, yönetim ve denetimini doğrudan veya dolaylı olarak tek başına veya birlikte elinde bulunduran ortakları, varsa bu hususlarda yıl içindeki değişiklikler ile dahil olduğu gruba ilişkin açıklama

Banka hisselerinin %69.98 (31 Aralık 2011: %69.98) oranındaki kısmı Habaş Sınai ve Tıbbi Gazlar İstihsal Endüstrisi A.Ş.'ye ("HABAŞ") ve %27.32 (31 Aralık 2011: %27.32) oranındaki kısmı M. Rüştü Başaran'a ait olup Başaran ailesinin kontrolündedir. Temelleri 1956 yılında Hamdi Başaran'ın kurduğu Hamdi Başaran Topkapı Oksijen Fabrikası'yla atılan Habaş; sınai ve tıbbi gazlar, demir çelik, LPG, doğal gaz, ağır makine imalatı ve enerji sektörlerinde faaliyet göstermektedir. Habaş, ülkemizin artan sınai ve tıbbi gazlar talebine paralel olarak üretim, depolama, nakliye olanaklarını, satış noktalarını ve ürün gamını sürekli geliştirmekte ve genişletmektedir. Ayrıca ülke çapına yayılmış tesisleri, geniş bayi ağı, teknik destek ve bakım ekipleri, müşteri odaklı dinamik yapısı ve kesintisiz hizmet anlayışıyla müşterilerine hizmet vermektedir. Doğal gaz sektörünün liberalleşmesinin ardından gerekli lisansları alan Habaş, sıvılaştırılmış doğal gaz (LNG), sıkıştırılmış doğal gaz (CNG) ve sıvılaştırılmış petrol gazı (LPG) dağıtımını yapmaktadır. Doğal gazın yanı sıra elektrik üretimi alanında da yatırımlar yapan Habaş, başlangıçta yalnızca Grup şirketlerinin ihtiyaçlarını karşılamak için kurduğu enerji tesislerinin kapasitelerini yeni yatırımlarla artırmış ve bugün 300 MWH'lik üretim kapasitesine ulaşmıştır.

1987 yılında demir çelik üretimine başlayan HABAŞ, bugün 4,7 milyon ton sıvı çelik üretim kapasitesine ulaşmıştır. Üretiminin çoğunu, beş kıtada çeşitli ülkelere ihraç eden HABAŞ'ın yıllık ihracatı 1,7 milyar ABD Dolarına, dış ticaret hacmi ise 3,3 milyar ABD Dolarına ulaşmıştır. Habaş Grup'una ait olan ve büyük ölçüde ithalat ve ihracata yönelik olarak çalışan liman tesisleri bulunmaktadır.

ANADOLUBANK ANONİM ŞİRKETİ
31 ARALIK 2012 TARİHİ İTİBARIYLA KONSOLİDE FİNANSAL TABLOLARA
İLİŞKİN AÇIKLAMA VE DİPNOTLAR

(Tutarlar aksi belirtilmedikçe Bin Türk Lirası (TL) olarak ifade edilmiştir.)

BİRİNCİ BÖLÜM : BANKA HAKKINDA GENEL BİLGİLER (devamı)

III. Ana Ortaklık Banka'nın yönetim kurulu başkan ve üyeleri, denetim kurulu üyeleri ile genel müdür ve yardımcıları, varsa bunlarda meydana gelen değişiklikler ile bunların Ana Ortaklık Banka'da sahip oldukları paylara ilişkin açıklama

Adı Soyadı	Görevi	Sahip oldukları pay(%)
<u>Yönetim Kurulu Başkanı</u>		
Mehmet Rüştü BAŞARAN	Başkan – Murahhas Üye	27.316
<u>Yönetim Kurulu Üyeleri</u>		
Pulat AKÇİN	Başkan Vekili	--
Fikriye Filiz HASESKİ	Üye	0.094
Erol ALTINTUĞ	Üye	0.010
Yusuf GEZGÖR	Üye – Krediler	--
Engin TÜRKER	Üye	--
Cemal DÜZYOL	Üye – Denetim Komitesi Üyesi	--
Cengiz DOĞRU	Üye – Denetim Komitesi Üyesi	--
B. Gökhan GÜNAY	Üye – Genel Müdür	--
<u>Denetim Komitesi Üyeleri</u>		
Cemal DÜZYOL		--
Cengiz DOĞRU		--
<u>Denetçiler</u>		
İbrahim KAZANCI		--
Faruk ERÇEK		--
<u>Genel Müdür Yardımcıları</u>		
İsmet DEMİR	İnsan Kaynakları	--
Sibel AKIN	Ticari Bankacılık	--
Taner AYHAN	Kredi Kartları ve Elektronik Bankacılık	--
Merih YURTKURAN	Uluslararası Bankacılık	--
Hüseyin ÇELİK	Mali İşler	--
O. Asım Tunç BERGSAN	Bilgi Teknolojileri	--
Recep ATAKAN	Perakende Bankacılık ve Hazine	--
Ali Tunç DORÖZ ^(*)	Krediler	--
Kürşat ORHUN ^(**)	Operasyon	--

^(*) Mehmet Cengiz Gögebakan, 31.10.2011 tarihinde görevinden ayrılmıştır, yerine atanan Ali Tunç Doröz 21.02.2012 tarihinde göreve başlamıştır.

^(**) Mahmut ŞENER, 30.01.2012 tarihinde görevinden ayrılmıştır, yerine atanan Kürşat Orhun 21.02.2012 tarihinde göreve başlamıştır.

ANADOLUBANK ANONİM ŞİRKETİ
31 ARALIK 2012 TARİHİ İTİBARIYLA KONSOLİDE FİNANSAL TABLOLARA
İLİŞKİN AÇIKLAMA VE DİPNOTLAR

(Tutarlar aksi belirtilmedikçe Bin Türk Lirası (TL) olarak ifade edilmiştir.)

BİRİNCİ BÖLÜM : BANKA HAKKINDA GENEL BİLGİLER (devamı)

IV. Ana Ortaklık Banka'da nitelikli pay sahibi olan kişi ve kuruluşlara ilişkin açıklamalar

31 Aralık 2012 Ad Soyad /Ticari Unvanı	Pay Tutarları	Pay Oranları	Ödenmiş Paylar
Habaş Sınai ve Tıbbi Gazlar İstihsal Endüstrisi A.Ş.	419,867	%69.98	419,867
Mehmet Rüştü Başaran	163,895	%27.32	163,895
Diğer	16,238	%2.70	16,238
Toplam	600,000	%100.00	600,000

Mehmet Rüştü Başaran'ın ve Aysel Başaran'ın Habaş Sınai ve Tıbbi Gazlar İstihsal Endüstrisi A.Ş. üzerindeki doğrudan payları neticesinde Banka'daki dolaylı ortaklık payları sırasıyla %78.78 ve %10.42'dir.

31 Aralık 2011 Ad Soyad /Ticari Unvanı	Pay Tutarları	Pay Oranları	Ödenmiş Paylar
Habaş Sınai ve Tıbbi Gazlar İstihsal Endüstrisi A.Ş.	419,823	%69.98	419,823
Mehmet Rüştü Başaran	163,895	%27.32	163,895
Diğer	16,282	%2.70	16,282
Toplam	600,000	%100.00	600,000

V. Ana Ortaklık Banka'nın hizmet türü ve faaliyet alanlarına ilişkin özet bilgi

Ana Ortaklık Banka'nın ana sözleşmesinde belirtilen faaliyet alanları aşağıdaki gibidir:

1. Her türlü mevduatı kabul etmek;
2. İlgili mevzuat ve Sermaye Piyasası Kanun'u hükümleri dahilinde her türlü sermaye piyasası araçları üzerinde işlemler yapmak;
3. Ulusal ve uluslararası finansman kuruluşları ile kredi ve istihbarat anlaşmaları yapmak, konsorsiyum ve sendikasyonlara katılmak;
4. Faaliyetlerine ilişkin olarak kefalet, rehin, ipotek, işletme rehni vesair her çeşit nakdi ve ayni teminat almak veya devretmek;
5. Türk Lirası ve döviz cinsinde her türlü kısa, orta ve uzun vadeli krediler açmak, garantiler vermek;
6. Yürürlükteki mevzuat çerçevesindeki her türlü bankacılık alanına giren tüm faaliyetleri icra etmek.

Ana Ortaklık Banka'nın merkezi İstanbul'dadır. Banka'nın 31 Aralık 2012 tarihi itibarıyla 38'i İstanbul'da olmak üzere toplam 91 şubesi (31 Aralık 2011: 38'i İstanbul'da olmak üzere toplam 88 şube) bulunmaktadır. 11 Mart 2013 tarihinde 8'i İstanbul'da olmak üzere, 9 şube daha açılması neticesinde, toplam şube sayısı 100'e ulaşmıştır.

VI. Konsolide edilen ortaklıklara ilişkin bilgiler

Konsolidasyon kapsamındaki kuruluşların ("Finansal Kuruluşlar") unvanları, ana merkezlerinin bulunduğu yerler:

<u>Şirket Unvanı</u>	<u>Ana Merkezi</u>
Anadolubank Nederland NV	Amsterdam – Hollanda
Anadolu Faktoring Hizmetleri A.Ş.	İstanbul – Türkiye
Anadolubank International Banking Unit Ltd	Lefkoşa – Kuzey Kıbrıs Türk Cumhuriyeti
Anadolu Yatırım Menkul Değerler A.Ş.	İstanbul – Türkiye

VII. Ana ortaklık banka ile bağlı ortaklıkları arasında özkaynakların derhal transfer edilmesinin veya borçların geri ödenmesinin önünde mevcut veya muhtemel, fiili veya hukuki engeller

Bulunmamaktadır.

ANADOLUBANK ANONİM ŞİRKETİ
31 ARALIK 2012 TARİHİ İTİBARIYLA
KONSOLİDE BİLANÇO (FİNANSAL DURUM TABLOSU)
(Tutarlar aksi belirtilmedikçe Bin Türk Lirası (TL) olarak ifade edilmiştir.)

		Bağımsız Denetimden Geçmiş Cari Dönem 31 Aralık 2012				Bağımsız Denetimden Geçmiş Önceki Dönem 31 Aralık 2011		
AKTİF KALEMLER		Dipnot	TP	YP	Toplam	TP	YP	Toplam
I.	NAKİT DEĞERLER VE MERKEZ BANKASI	V-I-1	142,417	518,958	661,375	146,990	355,401	502,391
II.	GERÇEĞE UYGUN D FARKI K/Z'A YANSITILAN FV (Net)	V-I-2	138,588	33,121	171,709	328,885	106,478	435,363
2.1	Alım Satım Amaçlı Finansal Varlıklar		138,588	33,121	171,709	328,885	106,478	435,363
2.1.1	Devlet Borçlanma Senetleri		131,011	64	131,075	320,347	6,855	327,202
2.1.2	Sermayede Payı Temsil Eden Menkul Değerler		1,959	-	1,959	775	-	775
2.1.3	Alım Satım Amaçlı Türev Finansal Varlıklar		5,618	12,611	18,229	7,763	3,308	11,071
2.1.4	Diğer Menkul Değerler		-	20,446	20,446	-	96,315	96,315
2.2	Gerçeğe Uygun Değer Farkı Kar/Zarara Yansıtılan O. Sınıflandırılan FV		-	-	-	-	-	-
2.2.1	Devlet Borçlanma Senetleri		-	-	-	-	-	-
2.2.2	Sermayede Payı Temsil Edilen Menkul Değerler		-	-	-	-	-	-
2.2.3	Krediler		-	-	-	-	-	-
2.2.4	Diğer Menkul Değerler		-	-	-	-	-	-
III.	BANKALAR	V-I-3	23,907	248,180	272,087	152	360,500	360,652
IV.	PARA PİYASALARINDAN ALACAKLAR		80,014	-	80,014	-	-	-
4.1	Bankalararası Para Piyasasından Alacaklar		-	-	-	-	-	-
4.2	İMKB Takasbank Piyasasından Alacaklar		-	-	-	-	-	-
4.3	Ters Repo İşlemlerinden Alacaklar		80,014	-	80,014	-	-	-
V.	SATILMAYA HAZIR FİNANSAL VARLIKLAR (Net)	V-I-4	-	700,680	700,680	-	-	-
5.1	Sermayede Payı Temsil Eden Menkul Değerler		-	-	-	-	-	-
5.2	Devlet Borçlanma Senetleri		-	689,032	689,032	-	-	-
5.3	Diğer Menkul Değerler		-	11,648	11,648	-	-	-
VI.	KREDİLER VE ALACAKLAR	V-I-5	4,095,964	847,090	4,943,054	3,558,798	853,714	4,412,512
6.1	Krediler ve Alacaklar		4,095,964	847,090	4,943,054	3,539,995	853,714	4,393,709
6.1.1	Bankanın Dahil Olduğu Risk Grubuna Kullanılan Krediler	V-VII-1	8,778	1,173	9,951	5,053	-	5,053
6.1.2	Diğer		4,087,186	845,917	4,933,103	3,534,942	853,714	4,388,656
6.2	Takipteki Krediler		146,612	30,443	177,055	109,654	-	109,654
6.3	Özel Karşılıklar (-)		146,612	30,443	177,055	90,851	-	90,851
VII.	FAKTÖRİNG ALACAKLARI	V-I-5	115,464	-	115,464	119,036	93	119,129
VIII.	VADEYE KADAR ELDE TUTULACAK MD (Net)	V-I-6	9,003	166,195	175,198	8,235	644,465	652,700
8.1	Devlet Borçlanma Senetleri		9,003	-	9,003	8,235	534,469	542,704
8.2	Diğer Menkul Değerler		-	166,195	166,195	-	109,996	109,996
IX.	İŞTİRAKLER (Net)	V-I-7	-	-	-	-	-	-
9.1	Özkaynak Yöntemine Göre Konsolide Edilenler		-	-	-	-	-	-
9.2	Konsolide Edilmeyenler		-	-	-	-	-	-
9.2.1	Mali İştirakler		-	-	-	-	-	-
9.2.2	Mali Olmayan İştirakler		-	-	-	-	-	-
X.	BAĞLI ORTAKLIKLAR (Net)	V-I-8	-	-	-	-	-	-
10.1	Konsolide Edilmeyen Mali Ortaklıklar		-	-	-	-	-	-
10.2	Konsolide Edilmeyen Mali Olmayan Ortaklıklar		-	-	-	-	-	-
XI.	BİRLİKTE KONTROL EDİLEN ORTAKLIKLAR (Net)	V-I-9	-	-	-	-	-	-
11.1	Özkaynak Yöntemine Göre Konsolide Edilenler		-	-	-	-	-	-
11.2	Konsolide Edilmeyenler		-	-	-	-	-	-
11.2.1	Mali Ortaklıklar		-	-	-	-	-	-
11.2.2	Mali Olmayan Ortaklıklar		-	-	-	-	-	-
XII.	FİNANSAL KİRALAMA ALACAKLARI (Net)	V-I-10	-	-	-	-	-	-
12.1	Finausal Kiralama Alacakları		-	-	-	-	-	-
12.2	Faaliyet Kiralaması Alacakları		-	-	-	-	-	-
12.3	Diğer		-	-	-	-	-	-
12.4	Kazanılmamış Gelirler (-)		-	-	-	-	-	-
XIII.	RİSKTEN KORUNMA AMAÇLI TÜREV FİNANSAL VARLIKLAR	V-I-11	-	-	-	-	-	-
13.1	Gerçeğe Uygun Değer Riskinden Korunma Amaçlılar		-	-	-	-	-	-
13.2	Nakit Akış Riskinden Korunma Amaçlılar		-	-	-	-	-	-
13.3	Yurt Dışındaki Net Yatırım Riskinden Korunma Amaçlılar		-	-	-	-	-	-
XIV.	MADDİ DURAN VARLIKLAR (Net)	V-I-12	23,721	373	24,094	18,527	383	18,910
XV.	MADDİ OLMAYAN DURAN VARLIKLAR (Net)	V-I-13	2,635	271	2,906	1,889	-	1,889
15.1	Şerefiye		-	-	-	-	-	-
15.2	Diğer		2,635	271	2,906	1,889	-	1,889
XVI.	YATIRIM AMAÇLI GAYRİMENKULLER (Net)	V-I-14	-	-	-	-	-	-
XVII.	VERGİ VARLIĞI	V-I-15	248	8,853	9,101	9,826	-	9,826
17.1	Cari Vergi Varlığı		-	5,236	5,236	-	-	-
17.2	Ertelenmiş Vergi Varlığı	V-I-15	248	3,617	3,865	9,826	-	9,826
XVIII.	SATIŞ AMAÇLI ELDE TUTULAN VE DURDURULAN FAALİYETLERE İLİŞKİN DURAN VARLIKLAR (Net)	V-I-16	6,166	-	6,166	11,030	-	11,030
18.1	Satış Amaçlı		6,166	-	6,166	11,030	-	11,030
18.2	Durdurulan Faaliyetlere İlişkin		-	-	-	-	-	-
XIX.	Diğer Aktifler	V-I-17	157,765	42,700	200,465	145,867	12,128	157,995
AKTİF TOPLAMI			4,795,892	2,566,421	7,362,313	4,349,235	2,333,162	6,682,397

ANADOLUBANK ANONİM ŞİRKETİ
31 ARALIK 2012 TARİHİ İTİBARIYLA
KONSOLİDE BİLANÇO (FİNANSAL DURUM TABLOSU)
(Tutarlar aksi belirtilmedikçe Bin Türk Lirası (TL) olarak ifade edilmiştir.)

PASİF KALEMLER	Dipnot	Bağımsız Denetimden Geçmiş Cari Dönem 31 Aralık 2012			Bağımsız Denetimden Geçmiş Önceki Dönem 31 Aralık 2011		
		TP	YP	Toplam	TP	YP	Toplam
I. MEVDUAT	V-II-1	2,689,591	2,013,404	4,702,995	2,382,875	1,961,659	4,344,534
1.1 Banka'nın Dahil Olduğu Risk Grubunun Mevduatı	V-VII-1	9,447	92,574	102,021	10,899	32,870	43,769
1.2 Diğer		2,680,144	1,920,830	4,600,974	2,371,976	1,928,789	4,300,765
II. ALIM SATIM AMAÇLI TÜREV FİNANSAL BORÇLAR	V-II-2	5,312	1,313	6,625	45,447	11,251	56,698
III. ALINAN KREDİLER	V-II-3	78,608	290,238	368,846	91,264	385,096	476,360
IV. PARA PİYASALARINA BORÇLAR		36,308	556,502	592,810	3,823	553,073	556,896
4.1 Bankalararası Para Piyasalarından Borçlar		-	-	-	-	-	-
4.2 İMKB Takasbank Piyasasından Borçlar		-	-	-	-	-	-
4.3 Repo İşlemlerinden Sağlanan Fonlar		36,308	556,502	592,810	3,823	553,073	556,896
V. İHRAÇ EDİLEN MENKUL KIYMETLER (Net)		-	-	-	-	-	-
5.1 Bonolar		-	-	-	-	-	-
5.2 Varlığa Dayalı Menkul Kıymetler		-	-	-	-	-	-
5.3 Tahviller		-	-	-	-	-	-
VI. FONLAR		-	-	-	-	-	-
6.1 Müstakriz Fonlar		-	-	-	-	-	-
6.2 Diğer Fonlar		-	-	-	-	-	-
VII. MUHTELİF BORÇLAR		81,931	22,661	104,592	73,025	2,851	75,876
VIII. DİĞER YABANCI KAYNAKLAR	V-II-4	213,093	14,154	227,247	158,789	16,346	175,135
IX. FAKTORİNG BORÇLARI		238	-	238	299	-	299
X. KİRALAMA İŞLEMLERİNDEN BORÇLAR (Net)	V-II-5	-	-	-	-	-	-
10.1 Finansal Kiralama Borçları		-	-	-	-	-	-
10.2 Faaliyet Kiralaması Borçları		-	-	-	-	-	-
10.3 Diğer		-	-	-	-	-	-
10.4 Ertelemiş Finansal Kiralama Giderleri (-)		-	-	-	-	-	-
XI. RİSKTEN KORUNMA AMAÇLI TÜREV FİNANSAL BORÇLAR	V-II-6	-	-	-	-	-	-
11.1 Gerçeğe Uygun Değer Riskinden Korunma Amaçlılar		-	-	-	-	-	-
11.2 Nakit Akış Riskinden Korunma Amaçlılar		-	-	-	-	-	-
11.3 Yurt Dışındaki Net Yatırım Riskinden Korunma Amaçlılar		-	-	-	-	-	-
XII. KARŞILIKLAR	V-II-7	81,587	406	81,993	58,503	321	58,824
12.1 Genel Karşılıklar		52,671	18	52,689	36,598	20	36,618
12.2 Yeniden Yapılanma Karşılığı		-	-	-	-	-	-
12.3 Çalışan Hakları Karşılığı		21,565	180	21,745	15,817	301	16,118
12.4 Sigorta Teknik Karşılıkları (Net)		-	-	-	-	-	-
12.5 Diğer Karşılıklar		7,351	208	7,559	6,088	-	6,088
XIII. VERGİ BORCU		58,727	279	59,006	25,832	308	26,140
13.1 Cari Vergi Borcu	V-II-8	20,980	279	21,259	25,832	308	26,140
13.2 Ertelemiş Vergi Borcu	V-II-8	37,747	-	37,747	-	-	-
XIV. SATIŞ AMAÇLI ELDE TUTULAN VE DURDURULAN FAALİYETLERE İLİŞKİN DURAN VARLIK BORÇLARI (Net)	V-II-9	-	-	-	-	-	-
14.1 Satış Amaçlı		-	-	-	-	-	-
14.2 Durdurulan faaliyetlere ilişkin		-	-	-	-	-	-
XV. SERMAYE BENZERİ KREDİLER	V-II-10	-	-	-	-	-	-
XVI. ÖZKAYNAKLAR	V-II-11	1,006,302	211,659	1,217,961	868,606	43,029	911,635
16.1 Ödenmiş Sermaye		600,000	-	600,000	600,000	-	600,000
16.2 Sermaye Yedekleri		(37,538)	187,995	150,457	731	(3,361)	(2,630)
16.2.1 Hisse Senedi İhraç Primleri	V-II-12	-	-	-	-	-	-
16.2.2 Hisse Senedi İptal Karları		-	-	-	-	-	-
16.2.3 Menkul Değerler Değerleme Farkları	V-II-13	(37,598)	187,995	150,397	671	(3,361)	(2,690)
16.2.4 Maddi Duran Varlıklar Yeniden Değerleme Farkları		60	-	60	60	-	60
16.2.5 Maddi Olmayan Duran Varlıklar Yeniden Değerleme Farkları		-	-	-	-	-	-
16.2.6 Yatırım Amaçlı Gayrimenkuller Yeniden Değerleme Farkları		-	-	-	-	-	-
16.2.7 İştirakler, Bağlı Ort. ve Birlikte Kontrol Edilen Ort. Bedelsiz Hisse Senetleri		-	-	-	-	-	-
16.2.8 Riskten Korunma Fonları (Etkin kısım)		-	-	-	-	-	-
16.2.9 Satış Amaçlı Elde Tutulan ve Durdurulan Faaliyetlere İlişkin Duran Varlıklardan Birikmiş Değerleme Farkları		-	-	-	-	-	-
16.2.10 Diğer Sermaye Yedekleri		-	-	-	-	-	-
16.3 Kar Yedekleri		266,002	21,343	287,345	173,656	27,800	201,456
16.3.1 Yasal Yedekler		34,123	-	34,123	29,516	-	29,516
16.3.2 Statü Yedekleri		-	-	-	-	-	-
16.3.3 Olağanüstü Yedekler		231,879	-	231,879	144,140	-	144,140
16.3.4 Diğer Kar Yedekleri		-	21,343	21,343	-	27,800	27,800
16.4 Kar veya Zarar		175,759	2,251	178,010	92,346	18,517	110,863
16.4.1 Geçmiş Yıllar Kar/Zararı		-	18,517	18,517	1,496	23,036	24,532
16.4.2 Dönem Net Kar /Zararı		175,759	(16,266)	159,493	90,850	(4,519)	86,331
16.5 Azınlık Hakkı		2,079	70	2,149	1,873	73	1,946
PASİF TOPLAMI		4,251,697	3,110,616	7,362,313	3,708,463	2,973,934	6,682,397

İlişikteki notlar bu finansal tabloların tamamlayıcı parçalarıdır.

ANADOLUBANK ANONİM ŞİRKETİ
31 ARALIK 2012 TARİHİ İTİBARIYLA
KONSOLİDE NAZİM HESAPLAR TABLOSU
(Tutarlar aksi belirtilmedikçe Bin Türk Lirası (TL) olarak ifade edilmiştir.)

	Dipnot	Bağımsız Denetimden Geçmiş			Bağımsız Denetimden Geçmiş		
		Cari Dönem			Önceki Dönem		
		31 Aralık 2012			31 Aralık 2011		
		TP	YP	Toplam	TP	YP	Toplam
A. BİLANÇO DIŞI YÜKÜMLÜLÜKLER (I+II+III)		16,498,721	4,640,921	21,139,642	21,836,499	3,866,484	25,702,983
I. GARANTİ ve KEFALETLER	V-III-2,3,4	1,000,637	647,962	1,648,599	871,669	548,552	1,420,221
1.1 Teminat Mektupları	V-III-1	999,023	181,955	1,180,978	870,219	142,549	1,012,768
1.1.1 Devlet İhale Kanunu-Kapsamına Girenler		37,503	6,018	43,521	43,593	8,407	52,000
1.1.2 Dış Ticaret İşlemleri Dolayısıyla Verilenler		40,166	1,671	41,837	42,430	3,174	45,604
1.1.3 Diğer Teminat Mektupları		921,354	174,266	1,095,620	784,196	130,968	915,164
1.2 Banka Kabulleri	V-III-4	-	8,549	8,549	-	18,331	18,331
1.2.1 İthalat Kabul Kredileri		-	8,549	8,549	-	18,331	18,331
1.2.2 Diğer Banka Kabulleri		-	-	-	-	-	-
1.3 Akreditifler	V-III-4	-	294,490	294,490	-	242,367	242,367
1.3.1 Belgeli Akreditifler		-	294,490	294,490	-	242,367	242,367
1.3.2 Diğer Akreditifler		-	-	-	-	-	-
1.4 Garanti Verilen Prefinansmanlar		-	-	-	-	-	-
1.5 Cirolar		-	-	-	-	-	-
1.5.1 T.C. Merkez Bankasına Cirolar		-	-	-	-	-	-
1.5.2 Diğer Cirolar		-	-	-	-	-	-
1.6 Menkul Kıymet Alım Garantilerimizden		-	-	-	-	-	-
1.7 Faktoring Garantilerimizden		-	-	-	-	-	-
1.8 Diğer Garantilerimizden		-	160,859	160,859	-	141,249	141,249
1.9 Diğer Kefaletlerimizden		1,614	2,109	3,723	1,450	4,056	5,506
II. TAAHHÜTLER		14,774,755	-	14,774,755	20,540,829	-	20,540,829
2.1 Cayılamaz Taahhütler	V-III-1	558,278	-	558,278	530,945	-	530,945
2.1.1 Vadeli, Aktif Değer Alım Taahhütleri	V-III-1	20,300	-	20,300	200	-	200
2.1.2 Vadeli, Mevduat Al.-Sat. Taahhütleri		-	-	-	-	-	-
2.1.3 İştir. ve Bağ. Ort. Ser. İştir. Taahhütleri		-	-	-	-	-	-
2.1.4 Kul. Gar. Kredi Tahsis Taahhütleri	V-III-1	95,227	-	95,227	102,331	-	102,331
2.1.5 Men. Kıymet Alım Araçlık Taahhütleri		-	-	-	-	-	-
2.1.6 Zorunlu Karşılık Ödeme Taahhüdü		-	-	-	-	-	-
2.1.7 Çekler İçin Ödeme Taahhütlerimiz	V-III-1	198,674	-	198,674	212,795	-	212,795
2.1.8 İhracat Taahhütlerinden Kaynaklanan Vergi ve Fon Yükümlülükleri		-	-	-	-	-	-
2.1.9 Kredi Kartı Harcama Limit Taahhütleri	V-III-1	243,429	-	243,429	215,054	-	215,054
2.1.10 Kredi Kartları ve Bankacılık Hizmetlerine İlişkin Promosyon Uyg. Taah.	V-III-1	648	-	648	565	-	565
2.1.11 Açığa Menkul Kıymet Satış Taahhütlerinden Alacaklar		-	-	-	-	-	-
2.1.12 Açığa Menkul Kıymet Satış Taahhütlerinden Borçlar		-	-	-	-	-	-
2.1.13 Diğer Cayılamaz Taahhütler		-	-	-	-	-	-
2.2 Cayılabilir Taahhütler		14,216,477	-	14,216,477	20,009,884	-	20,009,884
2.2.1 Cayılabilir Kredi Tahsis Taahhütleri		14,180,581	-	14,180,581	19,983,256	-	19,983,256
2.2.2 Diğer Cayılabilir Taahhütler		35,896	-	35,896	26,628	-	26,628
III. TÜREV FİNANSAL ARAÇLAR	V-III-5	723,329	3,992,959	4,716,288	424,001	3,317,932	3,741,933
3.1 Riskten Korunma Amaçlı Türev Finansal Araçlar		-	-	-	-	-	-
3.1.1 Gerçeğe Uygun Değer Riskinden Korunma Amaçlı İşlemler		-	-	-	-	-	-
3.1.2 Nakit Akış Riskinden Korunma Amaçlı İşlemler		-	-	-	-	-	-
3.1.3 Yurtdışındaki Net Yatırım Riskinden Korunma Amaçlı İşlemler		-	-	-	-	-	-
3.2 Alım Satım Amaçlı İşlemler		723,329	3,992,959	4,716,288	424,001	3,317,932	3,741,933
3.2.1 Vadeli Döviz Alım-Satım İşlemleri	V-III-5	27,060	662,644	689,704	34,548	877,350	911,898
3.2.1.1 Vadeli Döviz Alım İşlemleri		8,707	340,165	348,872	11,026	448,308	459,334
3.2.1.2 Vadeli Döviz Satım İşlemleri		18,353	322,479	340,832	23,522	429,042	452,564
3.2.2 Para ve Faiz Swap İşlemleri		147,918	2,562,953	2,710,871	269,645	2,257,403	2,527,048
3.2.2.1 Swap Para Alım İşlemleri		9,336	1,343,461	1,352,797	2,914	1,246,543	1,249,457
3.2.2.2 Swap Para Satım İşlemleri		138,582	1,212,524	1,351,106	266,731	996,052	1,262,783
3.2.2.3 Swap Faiz Alım İşlemleri		-	3,484	3,484	-	7,404	7,404
3.2.2.4 Swap Faiz Satım İşlemleri		-	3,484	3,484	-	7,404	7,404
3.2.3 Para, Faiz ve Menkul Değer Opsiyonları	V-III-5	548,351	767,362	1,315,713	119,808	126,512	246,320
3.2.3.1 Para Alım Opsiyonları		262,187	392,114	654,301	59,904	63,256	123,160
3.2.3.2 Para Satım Opsiyonları		286,164	375,248	661,412	59,904	63,256	123,160
3.2.3.3 Faiz Alım Opsiyonları		-	-	-	-	-	-
3.2.3.4 Faiz Satım Opsiyonları		-	-	-	-	-	-
3.2.3.5 Menkul Değerler Alım Opsiyonları		-	-	-	-	-	-
3.2.3.6 Menkul Değerler Satım Opsiyonları		-	-	-	-	-	-
3.2.4 Futures Para İşlemleri		-	-	-	-	-	-
3.2.4.1 Futures Para Alım İşlemleri		-	-	-	-	-	-
3.2.4.2 Futures Para Satım İşlemleri		-	-	-	-	-	-
3.2.5 Futures Faiz Alım-Satım İşlemleri		-	-	-	-	-	-
3.2.5.1 Futures Faiz Alım İşlemleri		-	-	-	-	-	-
3.2.5.2 Futures Faiz Satım İşlemleri		-	-	-	-	-	-
3.2.6 Diğer	V-III-5	-	-	-	-	56,667	56,667
B. EMANET VE REHİNLİ KIYMETLER (IV+V+VI)		6,943,927	736,382	7,680,309	6,619,785	917,005	7,536,790
IV. EMANET KIYMETLER		2,798,129	302,146	3,100,275	3,187,932	265,844	3,453,776
4.1 Müşteri Fon ve Portföy Mevcutları		5,566	-	5,566	6,606	-	6,606
4.2 Emanete Alınan Menkul Değerler		1,078,082	221,757	1,299,839	1,661,139	174,959	1,836,098
4.3 Tahsile Alınan Çekler		1,639,436	73,649	1,713,085	1,448,740	81,910	1,530,650
4.4 Tahsile Alınan Ticari Senetler		70,545	6,630	77,175	63,779	8,857	72,636
4.5 Tahsile Alınan Diğer Kıymetler		-	-	-	-	-	-
4.6 İhracına Aracı Olunan Kıymetler		-	-	-	-	-	-
4.7 Diğer Emanet Kıymetler		4,500	110	4,610	7,668	118	7,786
4.8 Emanet Kıymet Alanlar		-	-	-	-	-	-
V. REHİNLİ KIYMETLER		4,145,798	434,236	4,580,034	3,431,853	649,670	4,081,523
5.1 Menkul Kıymetler		25,679	-	25,679	17,518	-	17,518
5.2 Teminat Senetleri		33,914	3,036	36,950	35,467	6,586	42,053
5.3 Emtia		88	-	88	88	-	88
5.4 Varant		-	-	-	-	-	-
5.5 Gayrimenkul		3,887,904	350,418	4,238,322	3,237,742	545,135	3,782,877
5.6 Diğer Rehinli Kıymetler		198,213	80,782	278,995	141,038	97,949	238,987
5.7 Rehinli Kıymet Alanlar		-	-	-	-	-	-
VI. KABUL EDİLEN AVALLER VE KEFALETLER		-	-	-	-	1,491	1,491
BİLANÇO DIŞI HESAPLAR TOPLAMI (A+B)		23,442,648	5,377,303	28,819,951	28,456,284	4,783,489	33,239,773

İlişkitedeki notlar bu finansal tabloların tamamlayıcı parçalarıdır.

ANADOLUBANK ANONİM ŞİRKETİ
31ARALIK 2012 TARİHİNDE SONA EREN YILA AİT
KONSOLİDE GELİR TABLOSU (KAR VE ZARAR CETVELİ)
(Tutarlar aksi belirtilmedikçe Bin Türk Lirası (TL) olarak ifade edilmiştir.)

		Dipnot	Bağımsız Denetimden Geçmiş Cari Dönem 1 Ocak-31 Aralık 2012	Bağımsız Denetimden Geçmiş Önceki Dönem 1 Ocak-31 Aralık 2011
I.	FAİZ GELİRLERİ		830,478	606,257
1.1.	Kredilerden Alınan Faizler	V-IV-1	678,567	505,413
1.2.	Zorunlu Karşılıklardan Alınan Faizler		-	-
1.3.	Bankalardan Alınan Faizler	V-IV-1	1,521	2,593
1.4.	Para Piyasası İşlemlerinden Alınan Faizler		7,278	3,651
1.5.	Menkul Değerlerden Alınan Faizler	V-IV-1	119,392	66,808
1.5.1.	Alım Satım Amaçlı Finansal Varlıklardan	V-IV-1	76,834	22,542
1.5.2.	Gerçeğe Uygun Değer Farkı Kâr veya Zarara Yansıtılan FV		-	-
1.5.3.	Satılmaya Hazır Menkul Değerlerden Alınan Faizler		6,761	-
1.5.4.	Vadeye Kadar Elde Tutulacak Menkul Değerlerden	V-IV-1	35,797	44,266
1.6.	Finansal Kiralama Gelirleri		-	-
1.7.	Diğer Faiz Gelirleri		23,720	27,792
II.	FAİZ GİDERLERİ		377,587	287,336
2.1.	Mevduata Verilen Faizler	V-IV-2	304,968	244,207
2.2.	Kullanılan Kredilere Verilen Faizler	V-IV-2	14,084	24,775
2.3.	Para Piyasası İşlemlerine Verilen Faizler		58,433	18,217
2.4.	İhraç Edilen Menkul Kıymetlere Verilen Faizler		-	-
2.5.	Diğer Faiz Giderleri		102	137
III.	NET FAİZ GELİRİ (I - II)		452,891	318,921
IV.	NET ÜCRET VE KOMİSYON GELİRLERİ		56,280	73,506
4.1.	Alınan Ücret ve Komisyonlar		70,391	85,515
4.1.1.	Gayri Nakdi Kredilerden		12,824	13,025
4.1.2.	Diğer	V-IV-11	57,567	72,490
4.2.	Verilen Ücret ve Komisyonlar		14,111	12,009
4.2.1.	Gayri Nakdi Kredilere		92	62
4.2.2.	Diğer	V-IV-11	14,019	11,947
V.	TEMETTÜ GELİRLERİ		53	3
VI.	NET TİCARİ KAR/ZARAR	V-IV-4	23,193	(36,628)
6.1.	Sermaye Piyasası İşlemleri Kâr/Zararı		29,203	(6,504)
6.2.	Türev Finansal İşlemlerden Kâr/Zarar		51,393	(7,892)
6.3.	Kambiyo İşlemleri Kâr/Zararı		(57,403)	(22,232)
VII.	DİĞER FAALİYET GELİRLERİ	V-IV-5	15,438	18,819
VIII.	FAALİYET GELİRLERİ TOPLAMI(III+IV+V+VI+VII)		547,855	374,621
IX.	KREDİ VE DİĞER ALACAKLAR DEĞER DÜŞÜŞ KARŞILIĞI (-)	V-IV-6	114,908	62,085
X.	DİĞER FAALİYET GİDERLERİ (-)	V-IV-7	231,768	199,111
XI.	NET FAALİYET KÂRI/ZARARI (VIII-IX-X)		201,179	113,425
XII.	BİRLEŞME İŞLEMİ SONRASINDA GELİR OLARAK KAYDEDİLEN FAZLALIK TUTARI		-	-
XIII.	ÖZKAYNAK YÖNTEMİ UYGULANAN ORTAKLIKLARDAN KAR/ZARAR		-	-
XIV.	NET PARASAL POZİSYON KÂRI/ZARARI		-	-
XV.	SÜRDÜRÜLEN FAALİYETLER VERGİ ÖNCESİ K/Z (XI+...+XIV)	V-IV-8	201,179	113,425
XVI.	SÜRDÜRÜLEN FAALİYETLER VERGİ KARŞILIĞI	V-IV-9	(41,477)	(27,014)
16.1.	Cari Vergi Karşılığı		(37,658)	(26,463)
16.2.	Ertelenmiş Vergi Karşılığı		(3,819)	(551)
XVII.	SÜRDÜRÜLEN FAALİYETLER DÖNEM NET K/Z (XV±XVI)	V-IV-8	159,702	86,411
XVIII.	DURDURULAN FAALİYETLERDEN GELİRLER	VI-I	-	-
18.1.	Satış Amaçlı Elde Tutulan Duran Varlık Gelirleri		-	-
18.2.	İştirak, Bağlı Ortaklık ve Birlikte Kontrol Edilen Ortaklıklar (İş Ort.) Satış Karları		-	-
18.3.	Diğer Durdurulan Faaliyet Gelirleri	VI-I	-	-
XIX.	DURDURULAN FAALİYETLERDEN GİDERLER (-)		-	-
19.1.	Satış Amaçlı Elde Tutulan Duran Varlık Giderleri		-	-
19.2.	İştirak, Bağlı Ortaklık ve Birlikte Kontrol Edilen Ortaklıklar (İş Ort.) Satış Zararları		-	-
19.3.	Diğer Durdurulan Faaliyet Giderleri		-	-
XX.	DURDURULAN FAALİYETLER VERGİ ÖNCESİ K/Z (XVIII-XIX)	VI-I	-	-
XXI.	DURDURULAN FAALİYETLER VERGİ KARŞILIĞI (±)	VI-I	-	-
21.1.	Cari Vergi Karşılığı		-	-
21.2.	Ertelenmiş Vergi Karşılığı		-	-
XXII.	DURDURULAN FAALİYETLER DÖNEM NET K/Z (XX±XXI)	VI-I	-	-
XXIII.	NET DÖNEM KAR VE ZARARI (XVII+XXII)	V-IV-10	159,702	86,411
23.1.	Grubun Karı/Zararı		159,493	86,331
23.2.	Azınlık Payları Kârı/Zararı		209	80
	Hisse-Başına Kâr/Zarar (Tam TL)	III-XXIII	0.00266	0.00144

ANADOLUBANK ANONİM ŞİRKETİ
31 ARALIK 2012 TARİHİNDE SONA EREN YILA AİT KONSOLİDE
ÖZKAYNAKLARDA MUHASEBELEŞTİRİLEN GELİR GİDER KALEMLERİNE İLİŞKİN
TABLO (DİĞER KAPSAMLI GELİR TABLOSU)
(Tutarlar aksi belirtilmedikçe Bin Türk Lirası (TL) olarak ifade edilmiştir.)

		Bağımsız Denetimden Geçmiş Cari Dönem	Bağımsız Denetimden Geçmiş Önceki Dönem
		Dipnot 1 Ocak - 31 Aralık 2012	1 Ocak - 31 Aralık 2011
I.	MENKUL DEĞERLER DEĞERLEME FARKLARINA SATILMAYA HAZIR FİNANSAL VARLIKLARDAN EKLENEN	191,359	(385)
II.	MADDİ DURAN VARLIKLAR YENİDEN DEĞERLEME FARKLARI	-	-
III.	MADDİ OLMAYAN DURAN VARLIKLAR YENİDEN DEĞERLEME FARKLARI	-	-
IV.	YABANCI PARA İŞLEMLER İÇİN KUR ÇEVİRİM FARKLARI	(6,464)	20,332
V.	NAKİT AKIŞ RİSKİNDEN KORUNMA AMAÇLI TÜREV FİNANSAL VARLIKLARA İLİŞKİN KAR/ZARAR (Gerçeğe Uygun Değer Değişikliklerinin Etkin Kısım)	-	-
VI.	YURTDIŞINDAKİ NET YATIRIM RİSKİNDEN KORUNMA AMAÇLI TÜREV FİNANSAL VARLIKLARA İLİŞKİN KAR/ZARAR (Gerçeğe Uygun Değer Değişikliklerinin Etkin Kısım)	-	-
VII.	MUHASEBE POLİTİKASINDA YAPILAN DEĞİŞİKLİKLER İLE HATALARIN DÜZELTİLMESİNİN ETKİSİ	-	-
VIII.	TMS UYARINCA ÖZKAYNAKLARDA MUHASEBELEŞTİRİLEN DİĞER GELİR GİDER UNSURLARI	-	-
IX.	DEĞERLEME FARKLARINA AİT ERTELENMİŞ VERGİ	(38,272)	77
X.	DOĞRUDAN ÖZKAYNAK ALTINDA MUHASEBELEŞTİRİLEN NET GELİR/GİDER	146,623	20,024
XI.	DÖNEM KAR/ZARARI	(3,051)	-
11.1	Menkul Değerlerin Gerçeğe Uygun Değerindeki Net Değişime (Kar-Zarara Transfer)	V-V-1 (3,051)	-
11.2	Nakit Akış Riskinden Korunma Amaçlı Türev Finansal Varlıklardan Yeniden Sınıflandırılan ve Gelir Tablosunda Gösterilen Kısım	-	-
11.3	Yurt dışındaki Net Yatırım Riskinden Korunma Amaçlı Yeniden Sınıflandırılan ve Gelir Tablosunda Gösterilen Kısım	-	-
11.4	Diğer	-	-
XXIII.	DÖNEME İLİŞKİN MUHASEBELEŞTİRİLEN TOPLAM KAR/ZARAR	143,572	20,024

ANADOLUBANK ANONİM ŞİRKETİ
31 ARALIK 2012 TARİHİNDE SONA EREN YILA AİT
KONSOLİDE ÖZKAYNAK DEĞİŞİM TABLOSU
(Tutarlar aksi belirtilmedikçe Bin Türk Lirası (TL) olarak ifade edilmiştir.)

I.	Önceki Dönem - 1 Ocak - 31 Aralık 2011	Dönem İçindeki Değişimler	Ölçümün Sınırları	Ölçümün Sınırları	Hisse Senedi İhtisapları	Hisse Senedi İhtisapları	Yasal Yüklemler	Sulhi Yüklemler	Diğer Yüklemler	Dönem Net Kar / (Zarar)	Geçmiş Dönem Kar / (Zarar)	Mevzuat Değerleri	Oranlarından Beklenen	Diğer Sermaye Yüklemleri	Sair A / Durumların F. İlişkisi Dur. V. Bir. Değ. F.	Azaltılan Payın	Toplam Öz Kaynaklar
II.	Bilanço Kalemlerindeki Değişiklikler																
III.	Bilanço Kalemlerindeki Değişimler																
IV.	Mevzuat Değerleri Değişimleri																
V.	Risikoların Korunması Faaliyetleri (Etkin Kısmı)																
VI.	Nakit Akış Risklerinden Korunma Amacıyla																
VII.	Yatırımların Net Yeterliliği Risklerinden Korunma Amacıyla																
VIII.	Maddi Duran Varlıkların Yeniden Değerleme Faaliyetleri																
IX.	İhtisaplar, Bağlı Ort. ve Birlikte Kontrol Edilen Ort.(İş Ort.)																
X.	Belebek HS																
XI.	Kur Farkları																
XII.	Varlıkların Etilen Çıkarılmamasından Kaynaklanan Değişiklik																
XIII.	Varlıkların Yeniden Sınıflandırılmasından Kaynaklanan Değişiklik																
XIV.	İhtisaplar																
XV.	Sermaye Artırımı																
XVI.	Nakden																
XVII.	İle Kayıtlardan																
XVIII.	Hisse Senedi İhtisapları																
XIX.	Hisse Senedi İhtisapları																
XX.	Ölçümün Sınırları																
XXI.	Diğer																
XXII.	Dönem Net Kar veya Zararı																
XXIII.	Kar Dağılımı																
XXIV.	Dağılım Tensitleri																
XXV.	Yedeklere Aktarılan Tutarlar																
XXVI.	Diğer																
XXVII.	Dönem Sonu Bakiyesi																
XXVIII.	Önceki Dönem Sonu Bakiyesi																
XXIX.	Dönem İçindeki Değişimler																
XXX.	Birleşimden Kayıtlıdan Arzı/Azaltılı																
XXXI.	İhtisap Değerleri Değerleme Faaliyetleri																
XXXII.	Risikoların Korunması Faaliyetleri (Etkin Kısmı)																
XXXIII.	Nakit Akış Risklerinden Korunma Amacıyla																
XXXIV.	Yatırımların Net Yeterliliği Risklerinden Korunma Amacıyla																
XXXV.	Maddi Duran Varlıkların Yeniden Değerleme Faaliyetleri																
XXXVI.	İhtisaplar, Bağlı Ort. ve Birlikte Kontrol Edilen Ort.(İş Ort.)																
XXXVII.	Belebek HS																
XXXVIII.	Kur Farkları																
XXXIX.	Varlıkların Etilen Çıkarılmamasından Kaynaklanan Değişiklik																
XL.	Varlıkların Yeniden Sınıflandırılmasından Kaynaklanan Değişiklik																
XLI.	İhtisaplar																
XLII.	Sermaye Artırımı																
XLIII.	Nakden																
XLIV.	İle Kayıtlardan																
XLV.	Hisse Senedi İhtisapları																
XLVI.	Hisse Senedi İhtisapları																
XLVII.	Ölçümün Sınırları																
XLVIII.	Diğer																
XLIX.	Dönem Net Kar veya Zararı																
L.	Kar Dağılımı																
L1.	Dağılım Tensitleri																
L2.	Yedeklere Aktarılan Tutarlar																
L3.	Diğer																
	Dönem Sonu Bakiyesi																
	Önceki Dönem Sonu Bakiyesi																

ANADOLUBANK ANONİM ŞİRKETİ
31 ARALIK 2012 TARİHİNDE SONA EREN YILA AİT
KONSOLİDE NAKİT AKIŞ TABLOSU
(Tutarlar aksi belirtilmedikçe Bin Türk Lirası (TL) olarak ifade edilmiştir.)

	Dipnot	Bağımsız Denetimden Geçmiş Cari Dönem 1 Ocak – 31 Aralık 2012	Bağımsız Denetimden Geçmiş Önceki Dönem 1 Ocak – 31 Aralık 2011
A. BANKACILIK FAALİYETLERİNE İLİŞKİN NAKİT AKIŞLARI			
1.1 Bankacılık Faaliyet Konusu Aktif ve Pasiflerdeki Değişim Öncesi Faaliyet Karı/(Zararı)		73,237	113,991
1.1.1 Alınan Faizler		823,899	594,998
1.1.2 Ödenen Faizler		(385,436)	(270,654)
1.1.3 Alınan Temettüleri		53	3
1.1.4 Alınan Ücret ve Komisyonlar		70,391	85,515
1.1.5 Elde Edilen Diğer Kazançlar, net		15,438	18,819
1.1.6 Zarar Olarak Muhasebeleştirilen Donuk Alacaklardan Tahsilatlar		6,199	16,491
1.1.7 Personele ve Hizmet Tedarik Edenlere Yapılan Nakit Ödemeler		(209,802)	(189,692)
1.1.8 Ödenen Vergiler		(54,056)	(33,372)
1.1.9 Diğer	V-VI-1	(193,449)	(108,117)
1.2 Bankacılık Faaliyetleri Konusu Aktif ve Pasiflerdeki Değişim		57,804	(158,895)
1.2.1 Alım Satım Amaçlı Menkul Değerlerde Net Azalış		275,436	(350,768)
1.2.2 Gerçeğe Uygun Değer Farkı Kar veya Zarara Yansıtılan Finansal Varlıklarda Net (Artış)/Azalış		-	-
1.2.3 Bankalar Hesabındaki Net Azalış		(10,081)	(177,877)
1.2.4 Kredilerdeki Net Artış		(431,927)	(895,765)
1.2.5 Diğer Aktiflerde Net Azalış/(Artış)	V-VI-1	(121,951)	(64,066)
1.2.6 Bankaların Mevduatlarında Net Artış/(Azalış)		98,008	33,432
1.2.7 Diğer Mevduatlarda Net (Azalış)/Artış		249,012	1,093,530
1.2.8 Alınan Kredilerdeki Net Artış		(103,151)	111,422
1.2.9 Vadesi Gelmiş Borçlarda Net Artış/(Azalış)		-	-
1.2.10 Diğer Borçlarda Net Azalış	V-VI-1	102,458	91,197
I. Bankacılık Faaliyetlerinden Kaynaklanan Net Nakit Akışı		131,041	(44,904)
B. YATIRIM FAALİYETLERİNE İLİŞKİN NAKİT AKIŞLARI			
II. Yatırım Faaliyetlerinden Kaynaklanan Net Nakit Akışı		(64,897)	188,776
2.1 İktisap Edilen Bağlı Ortaklık ve İştirakler ve Birlikte Kontrol Edilen Ortaklıklar		-	-
2.2 Elden Çıkarılan Bağlı Ortaklık ve İştirakler ve Birlikte Kontrol Edilen Ortaklıklar		-	-
2.3 Satın Alınan Menkuller ve Gayrimenkuller		(10,302)	(6,023)
2.4 Elden Çıkarılan Menkul ve Gayrimenkuller		8,219	1,286
2.5 Elde Edilen Satılmaya Hazır Finansal Varlıklar		-	-
2.6 Elden Çıkarılan Satılmaya Hazır Finansal Varlıklar		-	-
2.7 Satın Alınan Yatırım Amaçlı Menkul Değerler		(127,388)	(26,954)
2.8 Satılan Yatırım Amaçlı Menkul Değerler		64,574	220,467
2.9 Diğer		-	-
C. FİNANSMAN FAALİYETLERİNE İLİŞKİN NAKİT AKIŞLARI			
III. Finansman Faaliyetlerinden Sağlanan Net Nakit		-	-
3.1 Krediler ve İhraç Edilen Menkul Değerlerden Sağlanan Nakit		-	-
3.2 Krediler ve İhraç Edilen Menkul Değerlerden Kaynaklanan Nakit Çıkışı		-	-
3.3 İhraç Edilen Sermaye Araçları		-	-
3.4 Temettü Ödemeleri		-	-
3.5 Finansal Kiralamaya İlişkin Ödemeler		-	-
3.6 Diğer		-	-
IV. Döviz Kurundaki Değişimin Nakit ve Nakde Eşdeğer Varlıklar Üzerindeki Etkisi	V-VI-1	(5,699)	(12,564)
V. Nakit ve Nakde Eşdeğer Varlıklardaki Net Artış/(Azalış)		60,445	131,308
VI. Dönem Başındaki Nakit ve Nakde Eşdeğer Varlıklar	V-VI-2	518,053	386,745
VII. Dönem Sonundaki Nakit ve Nakde Eşdeğer Varlıklar	V-VI-3	578,498	518,053

ANADOLUBANK ANONİM ŞİRKETİ
31 ARALIK 2012 TARİHİ İTİBARIYLA KONSOLİDE KAR DAĞITIM TABLOSU
(Tutarlar aksi belirtilmedikçe Bin Türk Lirası (TL) olarak ifade edilmiştir.)

	Dipnot	Cari Dönem 31 Aralık 2012 (**)	Önceki Dönem 31 Aralık 2011
I. DÖNEM KARININ DAĞITIMI^(*)			
1.1 DÖNEM KARI		210,684	110,569
1.2 ÖDENECEK VERGİ VE YASAL YÜKÜMLÜLÜKLER		(44,656)	(25,339)
1.2.1 Kurumlar Vergisi (Gelir Vergisi)		(37,036)	(24,830)
1.2.2 Gelir Vergisi Kesintisi		-	-
1.2.3 Diğer Vergi ve Yasal Yükümlülükler		(7,620)	(509)
A. NET DÖNEM KARI		166,028	85,230
1.3 OLAĞANÜSTÜ YEDEKLERE SINIFLANAN ERTELENMİŞ VERGİ GELİRİ		-	-
B. ERTELENMİŞ VERGİ GELİRİ SONRASI NET DÖNEM KARI		-	-
1.4 GEÇMİŞ DÖNEMLER ZARARI		-	-
1.5 BİRİNCİ TERTİP YASAL YEDEK AKÇE		8,301	4,262
1.6 BANKADA BIRAKILMASI VE TASARRUFU ZORUNLU YASAL FONLAR		-	-
C. DAĞITILABİLİR NET DÖNEM KARI		157,727	80,968
1.7 ORTAKLARA BİRİNCİ TEMETTÜ		-	-
1.7.1 Hisse Senedi Sahiplerine		-	-
1.7.2 İmtiyazlı Hisse Senedi Sahiplerine		-	-
1.7.3 Katılma İntifa Senetlerine		-	-
1.7.4 Kara İştirakli Tahvillere		-	-
1.7.5 Kar ve Zarar Ortaklığı Belgesi Sahiplerine		-	-
1.8 PERSONELE TEMETTÜ		-	-
1.9 YÖNETİM KURULUNA TEMETTÜ		-	-
1.10 ORTAKLARA İKİNCİ TEMETTÜ		-	-
1.10.1 Hisse Senedi Sahiplerine		-	-
1.10.2 İmtiyazlı Hisse Senedi Sahiplerine		-	-
1.10.3 Katılma İntifa Senetlerine		-	-
1.10.4 Kara İştirakli Tahvillere		-	-
1.10.5 Kar ve Zarar Ortaklığı Belgesi Sahiplerine		-	-
1.11 İKİNCİ TERTİP YASAL YEDEK AKÇE		-	-
1.12 STATÜ YEDEKLERİ		-	80,908
1.13 OLAĞANÜSTÜ YEDEKLER		-	60
1.14 DİĞER YEDEKLER		-	-
1.15 ÖZEL FONLAR		-	-
II. YEDEKLERDEN DAĞITIM		-	-
2.1 DAĞITILAN YEDEKLER		-	-
2.2 İKİNCİ TERTİP YASAL YEDEKLER		-	-
2.3 ORTAKLARA PAY		-	-
2.3.1 Hisse Senedi Sahiplerine		-	-
2.3.2 İmtiyazlı Hisse Senedi Sahiplerine		-	-
2.3.3 Katılma İntifa Senetlerine		-	-
2.3.4 Kara İştirakli Tahvillere		-	-
2.3.5 Kar ve Zarar Ortaklığı Belgesi Sahiplerine		-	-
2.4 PERSONELE PAY		-	-
2.5 YÖNETİM KURULUNA PAY		-	-
III. HİSSE BAŞINA KAR		-	-
3.1 HİSSE SENEDİ SAHİPLERİNE		0.002767	0.001421
3.2 HİSSE SENEDİ SAHİPLERİNE (%)		27.67	14.21
3.3 İMTİYAZLI HİSSE SENEDİ SAHİPLERİNE		-	-
3.4 İMTİYAZLI HİSSE SENEDİ SAHİPLERİNE (%)		-	-
IV. HİSSE BAŞINA TEMETTÜ		-	-
4.1 HİSSE SENEDİ SAHİPLERİNE		-	-
4.2 HİSSE SENEDİ SAHİPLERİNE (%)		-	-
4.3 İMTİYAZLI HİSSE SENEDİ SAHİPLERİNE		-	-
4.4 İMTİYAZLI HİSSE SENEDİ SAHİPLERİNE (%)		-	-

(*) Türkiye'deki mevzuat uyarınca şirketler konsolide kar dağıtımını yapmamaktadır. Bu kapsamda, yukarıda verilen kar dağıtım tabloları Ana Ortaklık Banka'ya aittir.

(**) Rapor tarihi itibarıyla, 2012 yılı karının dağıtımına yönelik Banka yönetimince alınan bir karar bulunmamaktadır.

ANADOLUBANK ANONİM ŞİRKETİ 31 ARALIK 2012 TARİHİ İTİBARIYLA KONSOLİDE FİNANSAL TABLOLARA İLİŞKİN AÇIKLAMA VE DİPNOTLAR

(Tutarlar aksi belirtilmedikçe Bin Türk Lirası (TL) olarak ifade edilmiştir.)

ÜÇÜNCÜ BÖLÜM: MUHASEBE POLİTİKALARI

I. Sunum esaslarına ilişkin açıklama ve dipnotlar

Anadolubank Anonim Şirketi ve konsolidasyona tabi ortaklıkları ("Grup"), konsolide finansal tablolarını ve bunlara ilişkin açıklama ve dipnotlarını, 1 Kasım 2005 tarih ve 25983 sayılı Resmi Gazete'de yayımlanarak yürürlüğe giren 5411 sayılı Bankacılık Kanunu'nun "Muhasebe ve Raporlama" başlıklı 37 ve 38'inci maddeleri hükümleri gereğince Bankacılık Düzenleme ve Denetleme Kurumu ("BDDK" veya "Kurum") tarafından yayımlanan ve 1 Kasım 2006 tarihinden geçerli olmak üzere yürürlüğe konulan "Bankaların Muhasebe Uygulamalarına ve Belgelerin Saklanması İlişkin Usul ve Esaslar Hakkında Yönetmelik" ile beraber Türkiye Muhasebe Standartları ("TMS"), Türkiye Finansal Raporlama Standartları ("TFRS"), bunlara ilişkin ek ve yorumlara (tümü "Raporlama Standartları") uygun olarak düzenlemektedir.

Konsolide finansal tablolar, rayiç bedelleri ile değerlendirilen gerçeğe uygun değer farkları kar / zarara yansıtılan menkul değerler ile alım-satım amaçlı türev finansal varlıklar ve borçlar haricinde tarihi maliyet esasına göre hazırlanmıştır.

2 Kasım 2011 tarihinde Resmi Gazete'de yayımlanarak yürürlüğe giren 660 sayılı Kanun Hükmünde Kararname ile 2499 sayılı Kanun'un Ek 1. Maddesi iptal edilmiş ve Kamu Gözetimi, Muhasebe ve Denetim Standartları Kurumu ("Kurum") kurulmuştur. Bu Kanun Hükmünde Kararname'nin Geçici 1. maddesi uyarınca, Kurum tarafından yayımlanacak standart ve düzenlemeler yürürlüğe girinceye kadar, bu hususlara ilişkin mevcut düzenlemelerin uygulanmasına devam edilecektir. Bu nedenle, söz konusu durum, raporlama tarihi itibarıyla, bu finansal tablo dipnotunda açıklanan 'Muhasebe Politikaları'nda herhangi bir değişikliğe yol açmamaktadır.

II. Finansal araçların kullanım stratejisi ve yabancı para cinsinden işlemlere ilişkin açıklamalar

Finansal araçların kullanım stratejisi

Banka'nın temel faaliyet alanı, kurumsal bankacılık, ticari bankacılık, bireysel bankacılık, yatırım bankacılığı, döviz, para piyasaları ve menkul kıymet işlemleri ile uluslararası bankacılık hizmetlerini içeren bankacılık faaliyetlerini kapsamaktadır.

Banka ana fonlama kaynağı olarak çeşitli vade dilimlerinde mevduat kabul etmekte, mevduat dışında Banka'nın en önemli fon kaynaklarını özkaynakları ve yurt dışı finansal kurumlardan sağlanan, genelde orta ve uzun vadeli krediler oluşturmaktadır. Banka, kullandığı kaynakların ve çeşitli finansal aktiflere yapılan plasmanların risk ve getiri açısından dengesini kurarak, riskleri azaltan ve kazançları yüksek tutan etkin bir aktif-pasif yönetimi stratejisi takip etmektedir. Taşınan kur riski, faiz riski ve likidite riski çeşitli risk yönetim sistemleri ile anlık olarak ölçülmekte ve izlenmekte, bilanço yönetimi bu çerçevede belirlenen risk limitleri ve yasal limitler dahilinde yapılmaktadır. Aktif-pasif yönetim modelleri, riske maruz değer hesaplamaları, stres testleri ve senaryo analizleri bu amaçla kullanılmaktadır.

Bilançoda taşınan faiz ve likidite riskinin yönetilmesindeki diğer bir unsur, hem aktif hem de pasiflerde ürün çeşitliliğine önem verilmesidir.

Kısa ve uzun vadeli finansal araçların alım-satım işlemlerinde, belirlenen risk limitlerinin izin verdiği ölçülerde ve sermayenin riskten arındırılmış getirisini arttıracak şekilde gerçekleştirilmesine özen gösterilmektedir.

Kur riskinden korunmak amacıyla mevcut döviz pozisyonu belirli döviz cinslerinde bir sepet dengesine göre izlenmektedir.

Yabancı para cinsinden işlemlere ilişkin açıklamalar

Yabancı para cinsinden gerçekleştirilen işlemler, işlemlerin gerçekleştirildiği tarihlere geçerli olan kurlardan kayıtlara alınmaktadır. Dönem sonlarında, yabancı para cinsinden parasal varlık ve yükümlülükler, dönem sonu Banka gişe döviz alış kurlarından evaluasyona tabi tutularak TL'ye çevrilmekte ve oluşan kur farkları, kambiyo karı veya zararı olarak kayıtlara yansıtılmaktadır.

Yurt dışında kurulu ortaklıklardaki net yatırımların bilançolarının konsolidasyon amaçlı TL'ye dönüştürülmesi sonucu ortaya çıkan kur farkları özkaynaklar altında "diğer kar yedekleri" hesabının altında açılan "iştirakler, bağlı ortaklıklar ve birlikte kontrol edilen ortaklıklardan kur farkı" alt hesabında muhasebeleştirilmektedir.

ANADOLUBANK ANONİM ŞİRKETİ
31 ARALIK 2012 TARİHİ İTİBARIYLA KONSOLİDE FİNANSAL TABLOLARA
İLİŞKİN AÇIKLAMA VE DİPNOTLAR

(Tutarlar aksi belirtilmedikçe Bin Türk Lirası (TL) olarak ifade edilmiştir.)

ÜÇÜNCÜ BÖLÜM: MUHASEBE POLİTİKALARI (devamı)

III. Konsolidasyon işlemi ile ilgili bilgiler

Konsolidasyona tabi bağlı ortaklıklarca kullanılan muhasebe politikalarının Ana Ortaklık Banka tarafından uygulanan muhasebe politikalarından farklı olduğu durumlarda farklılıklar finansal tablolarda önemlilik kriteri dikkate alınarak Ana Ortaklık Banka tarafından uygulanan muhasebe politikalarına göre uyumlaştırılmaktadır. Yurt içinde yerleşik konsolidasyona tabi bağlı ortaklıklar ile finansal tablolarını kurulu oldukları ülkelerdeki muhasebe ve finansal raporlamaya ilişkin ilke ve kurallarına uygun olarak hazırlayan yurt dışında yerleşik konsolidasyona tabi bağlı ortaklıkların finansal tabloları yapılan bir takım düzeltmelerle Türkiye Finansal Raporlama Standartları'na uygun hale getirilmektedir. Banka ve konsolidasyona tabi bağlı ortaklıkları arasındaki işlemler ve bakiyeler karşılıklı netleştirilmektedir.

IV. Vadeli işlem ve opsiyon sözleşmeleri ile türev ürünlere ilişkin açıklamalar

Grup'un türev işlemlerini ağırlıklı olarak yabancı para ve faiz swapları, para opsiyonları ile vadeli döviz alım-satım sözleşmeleri oluşturmaktadır.

Grup, yukarıda belirtildiği şekliyle gerçekleştirmiş olduğu türev işlemlerini TMS 39 – *Finansal Araçlar: Muhasebe ve Ölçme* standardı hükümleri uyarınca “Alım satım-amaçlı” işlemler olarak sınıflandırmaktadır. Türev işlemlerin ilk olarak kayda alınmasında elde etme maliyeti kullanılmakta ve bunlara ilişkin işlem maliyetleri elde etme maliyetine dahil edilmektedir.

Ayrıca, türev işlemlerden doğan yükümlülük ve alacaklar sözleşme tutarları üzerinden nazım hesaplara kaydedilmektedir.

Türev işlemler kayda alınmalarını izleyen dönemlerde gerçeğe uygun değerleri üzerinden ölçülmekte ve ölçüm sonucu hesaplanan gerçeğe uygun değer değişimlerinin pozitif veya negatif olmasına göre “Alım-satım amaçlı türev finansal varlıklar” veya “Alım-satım amaçlı türev finansal borçlar” hesaplarında bilanço içerisinde gösterilmektedir. Yapılan ölçüm sonucu ilgili türev finansal araçların gerçeğe uygun değerlerinde meydana gelen değişimler konsolide gelir tablosuna yansıtılmaktadır.

V. Faiz gelir ve giderlerine ilişkin açıklamalar

Faiz gelir ve giderleri tahakkuk esasına göre etkin faiz yöntemi kullanılarak muhasebeleştirilmektedir. Etkin faiz, finansal varlık ya da yükümlülüğün ömrü süresince tahmin edilen nakit ödemeleri ve akımlarını defter değerine iskontoleyen orandır. Etkin faiz oranı bir finansal varlık ya da yükümlülüğün kayıtlara alınmasıyla hesaplanmakta ve müteakip olarak değiştirilmemektedir.

Etkin faiz oranı hesaplaması, etkin faizin ayrılmaz bir parçası olan iskonto ve primleri, ödenen ya da alınan ücret ve komisyonları ve işlem maliyetlerini kapsamaktadır. İşlem maliyetleri, finansal bir varlık ya da yükümlülüğün iktisap edilmesi, ihraç edilmesi ya da elden çıkarılması ile direkt ilişkili olan ek maliyetlerdir.

İlgili mevzuat gereğince donuk alacak haline gelmiş kredilerin ve alacakların faiz tahakkuk ve reeskontları iptal edilmekte, tahsil edildikleri zaman faiz geliri olarak kaydedilmektedir.

VI. Ücret ve komisyon gelir ve giderlerine ilişkin açıklamalar

Ücret ve komisyon gelir ve giderleri ile diğer kredi kurum ve kuruluşlarına ödenen kredi ücret ve komisyon giderleri; ücret ve komisyonun niteliğine göre nakit ve tahakkuk esasına göre veya etkin faiz yöntemine dahil edilerek hesaplanmakta, sözleşmeler yoluyla sağlanan ya da üçüncü bir gerçek veya tüzel kişi için varlık alımı yoluyla sağlanan gelirler gerçekleştikleri dönemlerde kayıtlara alınmaktadır.

VII. Finansal varlıklara ilişkin açıklama ve dipnotlar

Finansal varlıklar; nakit mevcudunu, sözleşmeden doğan ve karşı taraftan nakit veya başka bir finansal varlık edinme veya karşılıklı olarak finansal araçları değiştirme hakkını ya da karşı tarafın sermaye aracı işlemlerini ifade eder.

Finansal varlıklar, gerçeğe uygun değer farkı kar veya zarara yansıtılan finansal varlıklar, vadeye kadar elde tutulacak yatırımlar, satılmaya hazır finansal varlıklar ve krediler ve alacaklar olarak dört grupta sınıflandırılabilirler.

ANADOLUBANK ANONİM ŞİRKETİ
31 ARALIK 2012 TARİHİ İTİBARIYLA KONSOLİDE FİNANSAL TABLOLARA
İLİŞKİN AÇIKLAMA VE DİPNOTLAR

(Tutarlar aksi belirtilmedikçe Bin Türk Lirası (TL) olarak ifade edilmiştir.)

ÜÇÜNCÜ BÖLÜM: MUHASEBE POLİTİKALARI (devamı)

VII. Finansal varlıklara ilişkin açıklama ve dipnotlar (devamı)

Gerçeğe uygun değer farkı kar/zarara yansıtılan finansal varlıklar hariç finansal varlıklar ilk kayda alınmalarında işlem maliyetlerini de içeren elde etme maliyetleri ile muhasebeleştirilmektedir.

Gerçeğe uygun değer farkı kar veya zarara yansıtılan finansal varlıklara ilişkin açıklama ve dipnotlar

Rayiç değer esasına göre değerlemeye tabi tutulmakta ve değerlendirme sonucunda oluşan kazanç ya da kayıplar gelir tablosuna yansıtılmaktadır. Alım-satım amaçlı menkul değerlerin elde tutulması süresince kazanılan faiz gelirleri ile elde etme maliyeti ile rayiç değerlerine göre değerlendirilmiş değerleri arasındaki fark gelir tablosunda faiz gelirleri içinde gösterilmekte olup söz konusu finansal varlıkların vadesinden önce elden çıkarılması sonucunda oluşan kar veya zarar sermaye piyasası işlemleri karı/zararı içinde gösterilmektedir.

Menkul değerlerin alım ve satım işlemleri teslim tarihinde muhasebeleştirilmektedir. Gerçeğe uygun değer farkı kar veya zarara yansıtılan finansal varlıkların işlem tarihi ile teslim tarihi arasında değerlerinde oluşan farklar finansal tablolara yansıtılmaktadır.

Vadeye kadar elde tutulacak yatırımlar, satılmaya hazır finansal varlıklar ve kredi ve alacaklara ilişkin açıklama ve dipnotlar

Vadeye kadar elde tutulacak finansal varlıklar, vade sonuna kadar elde tutulma niyetiyle edinilen, fonlama kabiliyeti dahil olmak üzere vade sonuna kadar elde tutulabilmesi için gerekli koşulların sağlanmış olduğu, sabit veya belirlenebilir ödemeleri ile sabit vadesi bulunan ve banka kaynaklı krediler ve alacaklar dışında kalan finansal varlıklardan oluşmaktadır.

Önceden vadeye kadar elde tutulan yatırımlar arasında sınıflandırılan ancak, sınıflandırma esaslarına uyulmadığından iki yıl boyunca bu sınıflandırmaya tabi tutulmayacak finansal varlıklar bulunmamaktadır.

Vadeye kadar elde tutulacak yatırımlar ilk kayda alımlarını müteakip, varsa değer düşüklüğü için ayrılan karşılıklar düşülerek, etkin faiz yöntemiyle hesaplanan itfa edilmiş maliyet bedelleri üzerinden muhasebeleştirilmektedir.

Satılmaya hazır finansal varlıklar, kredi ve alacaklar, vadeye kadar elde tutulacak yatırımlar ve alım-satım amaçlılar dışında kalan finansal varlıklardan oluşmaktadır.

Satılmaya hazır finansal varlıkların ilk kayda alınmaları maliyet bedelleri üzerinden olup, müteakip dönemlerde değerlemesi ilgili finansal varlıkların gerçeğe uygun değerleri üzerinden yapılmaktadır. Aktif bir piyasada işlem görmeyen yatırımlar için gerçeğe uygun değer, değerlendirme yöntemleri kullanılarak hesaplanmaktadır; faiz, vade ve benzeri diğer koşullar bakımından aynı nitelikli piyasalarda işlem gören benzer menkul değerlerin piyasa fiyatları baz alınarak gerçeğe uygun değer tespiti yapılmaktadır. Satılmaya hazır finansal varlıkların gerçeğe uygun değerlerindeki değişikliklerden kaynaklanan, ilgili finansal varlıkların etkin faiz yöntemiyle hesaplanan itfa edilmiş maliyetleri ile gerçeğe uygun değerleri arasındaki farkı ifade eden gerçekleşmemiş kazanç veya kayıplar özkaynak kalemleri içerisinde "Menkul Değerler Değerleme Farkları" hesabında gösterilmektedir. Satılmaya hazır finansal varlıkların elden çıkarılması durumunda, gerçeğe uygun değerle ölçüm sonucu özkaynak hesaplarında oluşan değerlendirme farkları gelir tablosuna aktarılmaktadır.

Krediler ve alacaklar, borçluya para, mal ve hizmet sağlama yoluyla yaratılan finansal varlıkları ifade etmektedir.

Krediler sabit veya belirlenebilir nitelikte ödemelere sahip olan ve aktif bir piyasada işlem görmeyen finansal varlıklardır.

Krediler elde etme maliyetleri ile kayıtlara alınmakta olup, müteakip ölçümleri etkin faiz yöntemi ile itfa edilmiş maliyet bedelleri üzerinden yapılmaktadır. Kredilerin teminatı olarak alınan varlıklarla ilgili olarak ödenen harç, işlem gideri ve bunun gibi diğer masraflar işlem maliyetinin bir bölümü olarak kabul edilmekte ve müşteriye yansıtılmaktadır.

ANADOLUBANK ANONİM ŞİRKETİ
31 ARALIK 2012 TARİHİ İTİBARIYLA KONSOLİDE FİNANSAL TABLOLARA
İLİŞKİN AÇIKLAMA VE DİPNOTLAR

(Tutarlar aksi belirtilmedikçe Bin Türk Lirası (TL) olarak ifade edilmiştir.)

ÜÇÜNCÜ BÖLÜM: MUHASEBE POLİTİKALARI (devamı)

VII. Finansal varlıklara ilişkin açıklama ve dipnotlar (devamı)

Vadeye kadar elde tutulacak yatırımlar, satılmaya hazır finansal varlıklar ve kredi ve alacaklar (devamı)

Factoring alacakları, kazanılmamış faiz gelirleri düşüldükten ve varsa değer düşüklüğüne ilişkin özel karşılıklar ayırdıktan sonra etkin faiz yöntemi ile itfa edilmiş maliyet bedelleri üzerinden ölçülmektedirler. Factoring alacakları düzenli olarak gözden geçirilmekte ve değer düşüklüğü tespit edilen factoring alacaklarının tahsil edilebilir tutara getirilmesi amacıyla taşınan değerleri üzerinden özel karşılık ayrılmaktadır.

VIII. Finansal varlıklarda değer düşüklüğüne ilişkin açıklamalar

Grup, her bilanço döneminde, bir finansal varlık veya finansal varlık grubunun değer düşüklüğüne uğradığına ilişkin ortada tarafsız göstergelerin bulunup bulunmadığı hususunu değerlendirir. Anılan türden bir göstergenin mevcut olması durumunda Grup ilgili değer düşüklüğü tutarını tespit eder.

Bir finansal varlık veya finansal varlık grubu, yalnızca ilgili varlığın ilk muhasebeleştirilmesinden sonra bir veya birden daha fazla olayın ("zarar/kayıp olayı") meydana geldiğinde ve söz konusu zarar olayının (veya olaylarının) ilgili finansal varlığın veya varlık grubunun güvenilir bir biçimde tahmin edilebilen gelecekteki tahmini nakit akışları üzerindeki etkisi sonucunda değer düşüklüğüne uğradığına ilişkin tarafsız bir göstergenin bulunması durumunda değer düşüklüğüne uğrar ve değer düşüklüğü zararı oluşur. İleride meydana gelecek olaylar sonucunda oluşması beklenen kayıpların olasılığı yüksek dahi olsa muhasebeleştirilmemektedir.

Kullandırılan kredilerin tahsil edilemeyeceğine ilişkin bulguların varlığı halinde ilgili krediler; 1 Kasım 2006 tarih 2633 sayılı Resmi Gazete'de yayımlanan "Bankalarca Kredilerin ve Diğer Alacakların Niteliklerinin Belirlenmesi ve Bunlar İçin Ayrılacak Karşılıklara İlişkin Usul ve Esaslar Hakkında Yönetmelik"e uygun olarak belirli gruplarda sınıflandırılmakta ve söz konusu yönetmelik çerçevesinde bu krediler için gerekli özel karşılıklar ayrılmakta olup, ayrılan karşılıklar ilgili dönemin kar/zarar hesaplarına aktarılmaktadır.

IX. Finansal araçların netleştirilmesine ilişkin açıklamalar

Finansal varlıklar ve borçların, yasal olarak netleştirilmesinin mümkün olması ve varlık ve yükümlülüğün net tutarlar üzerinden tahsil edilme veya ödenme niyetinin olması halinde söz konusu finansal varlık ve yükümlülükler konsolide finansal tablolarda net tutarlarıyla gösterilmektedir.

X. Satış ve geri alış anlaşmaları ve menkul değerlerin ödünç verilmesi işlemlerine ilişkin açıklamalar

Tekrar geri alım anlaşmaları çerçevesinde satılan menkul kıymetler ("repo"), Tek Düzen Hesap Planı'na uygun olarak bilanço hesaplarında takip edilmektedir. Buna göre, repo anlaşması çerçevesinde müşterilere satılan devlet tahvili ve hazine bonoları ilgili menkul değer hesapları altında "Repoya Konu Edilenler" olarak sınıflandırılmakta ve Grup'un portföyünde tutuluş amaçlarına göre gerçeğe uygun değerleri veya etkin faiz yöntemine göre itfa edilmiş maliyet bedelleri ile ölçülmektedir. Repo işlemlerinden elde edilen fonlar ise pasif hesaplarda ayrı bir kalem olarak yansıtılmakta ve faiz gideri için gider reeskontu kaydedilmektedir.

Geri satım taahhüdü ile alınmış menkul kıymetler ("ters repo") ise "Para Piyasaları" ana kalemi altında ayrı bir kalem olarak gösterilmektedir. Ters repo ile alınmış menkul kıymetlerin alım ve geri satım fiyatları arasındaki farkın döneme isabet eden kısmı için gelir reeskontu hesaplanmaktadır.

XI. Satış amaçlı duran varlıklar ve durdurulan faaliyetlere ilişkin açıklamalar

Satış amaçlı elde tutulan varlık olarak sınıflandırılan bir duran varlık (veya elden çıkarılacak duran varlık grubu) defter değeri ile satış maliyeti düşülmüş gerçeğe uygun değerinden küçük olanı ile ölçülür. Bir varlığın satış amaçlı bir varlık olabilmesi için; ilgili varlığın (veya elden çıkarılacak varlık grubunun) bu tür varlıkların satışında sıkça rastlanan ve alışılmış koşullar çerçevesinde derhal satılabilecek durumda olması ve satış olasılığının yüksek olması gerekir. Satış olasılığının yüksek olması için; uygun bir yönetim kademesi tarafından, varlığın satışına ilişkin bir plan yapılmış ve alıcıların tespiti ile planın tamamlanmasına yönelik aktif bir program başlatılmış olmalıdır. Ayrıca varlık, gerçeğe uygun değeri ile uyumlu bir fiyat ile aktif olarak pazarlanıyor olmalıdır.

ANADOLUBANK ANONİM ŞİRKETİ
31 ARALIK 2012 TARİHİ İTİBARIYLA KONSOLİDE FİNANSAL TABLOLARA
İLİŞKİN AÇIKLAMA VE DİPNOTLAR

(Tutarlar aksi belirtilmedikçe Bin Türk Lirası (TL) olarak ifade edilmiştir.)

ÜÇÜNCÜ BÖLÜM: MUHASEBE POLİTİKALARI (devamı)

XII. Şerefiye ve diğer maddi olmayan duran varlıklara ilişkin açıklamalar

Grup'un maddi olmayan duran varlıkları yazılım programları ve gayri maddi haklardan oluşmaktadır.

Maddi olmayan duran varlıkların maliyetleri, 31 Aralık 2004 tarihinden önce aktife giren varlıklar için aktife girdikleri tarihten yüksek enflasyon döneminin sona erdiği tarih kabul edilen 31 Aralık 2004'e kadar geçen süre dikkate alınıp enflasyon düzeltilmesine tabi tutularak daha sonraki tarihteki girişler ise ilk alış bedelleri dikkate alınarak finansal tablolara yansıtılmıştır. Grup maddi olmayan duran varlıklara ilişkin tükenme paylarını, varlıkların faydalı ömürlerine göre eşit tutarlı, doğrusal amortisman yöntemi kullanarak enflasyona göre düzeltilmiş değerleri üzerinden ayırmaktadır.

Grup'un maddi olmayan duran varlıklarının tahmini ekonomik ömrü 5 ile 15 yıldır.

XIII. Maddi duran varlıklara ilişkin açıklamalar

Maddi duran varlıkların maliyetleri, 31 Aralık 2004 tarihinden önce aktife giren varlıklar için aktife girdikleri tarihten yüksek enflasyon döneminin sona erdiği tarih kabul edilen 31 Aralık 2004'e kadar geçen süre dikkate alınıp enflasyon düzeltilmesine tabi tutularak, daha sonraki tarihteki girişler ise ilk alış bedelleri dikkate alınarak finansal tablolara yansıtılmıştır. 31 Aralık 2004 tarihine kadar ilk defa düzeltme işlemine tabi tutulacak amortisman tabii varlıkların maliyetine ilave edilmiş varsa kur farkı, finansman giderleri ve yeniden değerlendirme artışı ilgili varlığın maliyetinden düşülerek bulunan yeni değer üzerinden enflasyona göre düzeltme işlemi yapılmıştır. 31 Aralık 2004 tarihinden sonra satın alınan maddi duran varlıkların maliyetlerinden varsa kur farkı ve finansman giderleri gibi tutarlar düşüldükten sonra kalan değerleriyle kayıtlara yansıtılmaktadır.

Maddi duran varlıkların elden çıkarılmasından doğan kazanç ve kayıplar net elden çıkarma hasılatı ile ilgili maddi duran varlığın net defter değerinin arasındaki fark olarak hesaplanmakta ve ilgili dönemde gelir tablosuna yansıtılmaktadır.

Maddi duran varlıklara yapılan normal bakım ve onarım harcamaları gider olarak muhasebeleştirilmektedir.

Maddi duran varlıklar üzerinde rehin, ipotek ve benzeri herhangi bir takyidat bulunmamaktadır.

Muhasebe tahminlerinde, cari döneme önemli bir etkisi olan ya da sonraki dönemlerde önemli bir etkisi olması beklenen değişiklik bulunmamaktadır.

Maddi duran varlıkların amortismanında kullanılan oranlar ve tahmini ekonomik ömür olarak öngörülen süreler aşağıdaki gibidir.

Maddi Duran Varlıklar	Tahmini Ekonomik Ömür (Yıl)	Amortisman Oranı (%)
Binalar	50	2
Kasalar	20-50	2-5
Nakil Araçları	5-7	14-20
Diğer Maddi Duran Varlıklar	4	25

Grup, her bir raporlama tarihi itibarıyla varlıklarının değer düşüklüğüne uğramış olabileceğine dair herhangi bir belirtinin bulunup bulunmadığını değerlendirmektedir. Böyle bir belirtinin mevcut olması durumunda ilgili varlığın geri kazanılabilir tutarını TMS 36 – *Varlıklarda Değer Düşüklüğü* standardı çerçevesinde tahmin etmekte ve geri kazanılabilir tutarın ilgili varlığın defter değerinin altında olması durumunda değer düşüklüğü karşılığı ayırmaktadır.

XIV. Kiralama işlemlerine ilişkin açıklamalar

Finansal kiralama sözleşmelerinin süresi azami 4 yıldır. Finansal kiralama yoluyla edinilen maddi duran varlıklar Banka'nın aktifinde varlık, pasifinde ise kiralama işlemlerinden borçlar olarak kaydedilmektedir. Bilançoda varlık ve borç olarak yer alan tutarların tespitinde, varlıkların gerçeğe uygun değerleri ile kira ödemelerinin bugünkü değerlerinden küçük olanı esas alınmaktadır. Kiralamadan doğan finansman maliyetleri, kiralama süresi boyunca sabit bir faiz oranı oluşturacak şekilde dönemlere yayılmaktadır. Finansal kiralama yoluyla edinilen varlıkların değerinde azalma meydana gelmiş ve varlıklardan gelecekte beklenen yarar, varlığın defter değerinden düşükse, kiralanılan varlıklar net gerçekleşebilir değeri ile değerlendirilmektedir. Finansal kiralama yoluyla alınan varlıklara, maddi duran varlıklar için uygulanan esaslara göre amortisman hesaplanmaktadır. Faaliyet kiralamalarında yapılan kira ödemeleri kira süresi boyunca, eşit tutarlarda gider kaydedilmektedir.

ANADOLUBANK ANONİM ŞİRKETİ
31 ARALIK 2012 TARİHİ İTİBARIYLA KONSOLİDE FİNANSAL TABLOLARA
İLİŞKİN AÇIKLAMA VE DİPNOTLAR

(Tutarlar aksi belirtilmedikçe Bin Türk Lirası (TL) olarak ifade edilmiştir.)

ÜÇÜNCÜ BÖLÜM: MUHASEBE POLİTİKALARI (devamı)

XV. Karşılıklar ve koşullu yükümlülükler ve varlıklara ilişkin açıklamalar

Geçmiş olaylardan kaynaklanan mevcut bir yükümlülüğün bulunması, yükümlülüğün yerine getirilmesinin muhtemel olması ve yükümlülük tutarının güvenilir bir şekilde ölçülebilmesi durumunda karşılık muhasebeleştirilmektedir. Karşılıklar, bilanço tarihi itibarıyla yükümlülüğün yerine getirilmesi için yapılacak harcamanın Ana Ortaklık Banka ve ilgili bağlı ortaklıkların yöneticileri tarafından yapılan en iyi tahmine göre hesaplanır ve etkisinin önemli olduğu durumlarda bugünkü değerine indirmek için iskonto edilir. Tutarın yeterince güvenilir olarak ölçülmediği ve yükümlülüğün yerine getirilmesi için Grup'tan kaynak çıkma ihtimalinin bulunmadığı durumlarda söz konusu yükümlülük "koşullu" olarak kabul edilmekte ve dipnotlarda açıklanmaktadır.

Koşullu varlıklar geçmiş olaylardan kaynaklanan ve Grup'un tam anlamıyla kontrolünde bulunmayan, bir veya daha fazla kesin mahiyette olmayan olayın ileride gerçekleşip gerçekleşmemesi ile teyit edilecek olan varlıklardır. Grup, koşullu varlıkları finansal tablolara yansıtılmaktadır ancak ilgili gelişmelerin konsolide finansal tablolarda doğru olarak yansıtılmalarını teminen koşullu varlıklarını sürekli olarak değerlendirmeye tabi tutmaktadır. Ekonomik faydanın Grup'a girmesinin kesin hale gelmesi durumunda ilgili varlık ve buna ilişkin gelir, değişikliğin olduğu dönemin finansal tablolarına dahil edilmekte, ekonomik fayda girişinin muhtemel hale gelmesi durumunda, Grup söz konusu koşullu varlığı finansal tablo dipnotlarında göstermektedir.

XVI. Çalışanların haklarına ilişkin yükümlülüklerle ilişkin açıklamalar

Kıdem tazminatı karşılığı

Türk İş Kanunu'na göre, Grup bir senesini doldurmuş olan ve istifa veya kötü davranış dışındaki sebeplerden Grup ile ilişkisi kesilen veya hizmet yılını dolduran ve emekliliğini kazanan, askere çağrılan veya vefat eden personeli için kıdem tazminatı ödemekle yükümlüdür. Ödenecek tazminat her hizmet yılı için bir aylık maaş tutarı kadardır ve bu miktar 31 Aralık 2012 tarihi itibarıyla, hükümet tarafından belirlenen 3,033 tam TL (31 Aralık 2011: 2,732 tam TL) ile sınırlandırılmıştır.

İlişikteki konsolide finansal tablolarda, Grup aktüeryal metot TMS 19 - *Çalışanlara Sağlanan Faydalar* standardına uygun olarak kıdem tazminatı karşılığı hesaplamakta ve muhasebeleştirilmektedir. 31 Aralık 2012 tarihi itibarıyla kullanılan başlıca aktüeryal tahminler şöyledir:

	31 Aralık 2012	31 Aralık 2011
Net İskonto Oranı	%3.53	%4.66
Beklenen Maaş/Limit Artış Oranı	%5.81	%5.10
Tahmin Edilen Personel Devir Hızı	%18.84	%21.74

Çalışanlara sağlanan diğer faydalara ilişkin karşılıklar

Grup, çalışanlarının bir hesap dönemi boyunca sunduğu hizmetler karşılığında ödenmesi beklenen iskonto edilmemiş, çalışanlara sağlanan diğer kısa vadeli faydalar için konsolide finansal tablolarında *TMS 19* kapsamında karşılık ayırmaktadır.

XVII. Vergi uygulamalarına ilişkin açıklamalar

Kurumlar vergisi

Türkiye'de kurum kazançları %20 oranında kurumlar vergisine tabidir. Bu oran, kurumların ticari kazancına vergi yasaları gereğince indirimi kabul edilmeyen giderlerin ilave edilmesi, vergi yasalarında yer alan istisna gelirlerin indirilmesi sonucu bulunacak vergi matrahına uygulanır.

Türkiye'deki bir işyeri ya da daimi temsilcisi aracılığı ile gelir elde eden kurumlar ile Türkiye'de yerleşik kurumlara ödenen kar paylarından (temettüleri) stopaj uygulanmaz. Bunlar dışında kalan dar mükellef kurumlara ve gerçek kişilere yapılan kar payı ödemeleri üzerinde %15 oranında stopaj uygulanır. Dar mükellef kurumlara ve gerçek kişilere yapılan kar dağıtımlarına ilişkin stopaj oranlarının uygulanmasında, ilgili Çifte Vergilendirmeyi Önleme Anlaşmalarında yer alan uygulamalar da göz önünde bulundurulur. Karın sermayeye ilavesi, kar dağıtımı sayılmaz ve stopaj uygulanmaz.

Geçici vergiler o yıl kazançlarının tabi olduğu kurumlar vergisi oranında hesaplanarak ödenir. Yıl içinde ödenen geçici vergiler, o yılın yıllık kurumlar vergisi beyannamesi üzerinden hesaplanan kurumlar vergisine mahsup edilebilmektedir. Türk vergi mevzuatına göre beyanname üzerinde gösterilen mali zararlar 5 yılı aşmamak kaydıyla dönem kurum kazancından indirilebilirler. Ancak, mali zararlar, geçmiş yıl karlarından mahsup edilemez.

ANADOLUBANK ANONİM ŞİRKETİ
31 ARALIK 2012 TARİHİ İTİBARIYLA KONSOLİDE FİNANSAL TABLOLARA
İLİŞKİN AÇIKLAMA VE DİPNOTLAR

(Tutarlar aksi belirtilmedikçe Bin Türk Lirası (TL) olarak ifade edilmiştir.)

ÜÇÜNCÜ BÖLÜM: MUHASEBE POLİTİKALARI (devamı)

XVII. Vergi uygulamalarına ilişkin açıklamalar (devamı)

Kurumlar vergisi (devamı)

Türkiye’de ödenecek vergiler konusunda vergi otoritesi ile mutabakat sağlamak gibi bir uygulama bulunmamaktadır. Kurumlar vergisi beyannameleri hesap döneminin kapandığı ayı takip eden dördüncü ayın 25’inci günü akşamına kadar bağlı bulunulan vergi dairesine verilir. Bununla beraber, vergi incelemesine yetkili makamlar beş yıl zarfında muhasebe kayıtlarını inceleyebilir ve hatalı işlem tespit edilirse ödenecek vergi miktarları değişebilir.

Banka’nın Türkiye dışında faaliyet gösteren konsolidasyon kapsamındaki bağlı ortaklıkları için geçerli kurumlar vergisi oranları faaliyet gösterdikleri ülkelerin mevzuatları çerçevesinde %2 ile %25 arasındadır.

Ertelenmiş vergiler

Ertelenmiş vergi borcu veya varlığı, TMS 12 – *Gelir Vergileri* standardı uyarınca varlıkların ve borçların finansal tablolarda gösterilen değerleri ile yasal vergi matrahı hesabında dikkate alınan tutarları arasındaki “geçici farklar” üzerinden vergi etkilerinin hesaplanmasıyla belirlenmektedir. Vergi mevzuatına göre varlıkların yada borçların iktisap tarihinde oluşan mali ya da ticari karı etkilemeyen farklar bu hesaplamanın dışında tutulmuştur.

İlgili varlıkların değerlemesi sonucu oluşan kazanç veya kayıplar gelir tablosunda muhasebeleştirilmişse, bu kazanç veya kayıplar üzerinden hesaplanan cari dönem kurumlar vergisi yada ertelenmiş vergi geliri veya gideri de gelir tablosunda muhasebeleştirilmektedir. İlgili varlıkların değerlemesi sonucu oluşan kazanç veya kayıplar doğrudan doğruya özkaynak hesaplarına aktarılmışsa, vergi etkileri de özkaynak hesaplarında muhasebeleştirilmektedir.

Konsolidasyona tabi her bir bağlı ortaklık için hesaplanan ertelenmiş vergi varlıkları ile ertelenmiş vergi borçları, ilgili bağlı ortaklığın kendi finansal tablolarında yasal olarak dönem vergi varlıklarını dönem vergi borçlarına mahsup etme hakkının olmasından dolayı netleştirilerek gösterilmektedir. Konsolide finansal tablolarda ise konsolidasyona tabi bağlı ortaklıkların yasal olarak tek bir net ödeme alma veya net ödeme yapma hakları olmadığından ertelenmiş vergi varlıkları ile ertelenmiş vergi borçları netleştirilmeden gösterilmektedir.

Transfer Fiyatlandırması

Kurumlar Vergisi Kanunu’nun 13’üncü maddesinin transfer fiyatlandırması yoluyla “örtülü kazanç dağıtım” başlığı altında transfer fiyatlandırması konusu işlenmekte olup; 18 Kasım 2007 tarihinde yayımlanan “Transfer Fiyatlandırması Yoluyla Örtülü Kazanç Dağıtım Hakkında Genel Tebliğ”i bu konu hakkında uygulamadaki detayları belirlemiştir.

İlgili tebliğe göre, eğer vergi mükellefleri ilgili kuruluşlarla (kişilerle), fiyatlandırmaları emsallere uygunluk ilkesi çerçevesinde yapılmayan ürün, hizmet veya mal alım ve satım işlemlerine giriyorlarsa, ilgili karlar transfer fiyatlaması yoluyla örtülü bir şekilde dağıtıldığı kanaatine varılacaktır. Bu tarz transfer fiyatlaması yoluyla örtülü kar dağıtımları kurumlar vergisi açısından vergi matrahından indirilemeyecektir.

XVIII. Borçlanmalara ilişkin ilave açıklamalar

Alım-satım amaçlı finansal borçlar gerçeğe uygun değerleri, diğer finansal borçlar ise etkin faiz yöntemi kullanılarak hesaplanan itfa edilmiş maliyet bedelleri üzerinden ölçülmektedir. Hisse senedine dönüştürülebilir tahvil ya da borçlanmayı temsil eden araçlar ihraç edilmemiştir.

XIX. İhraç edilen hisse senetlerine ilişkin açıklamalar

Ana Ortaklık Banka’nın 19 Mart 2012 tarihinde yapılan Genel Kurul Toplantısı’na göre 2011 yılı konsolide olmayan bilanço karı olan 85,230 TL tutarımdan, Türk Ticaret Kanunu hükümleri gereğince I. Tertip Kanunu Yedek Akçe ayrılmasına, bakiye karın hissedarlara dağıtılmayıp olağanüstü yedek akçe olarak Ana Ortaklık Banka bünyesinde bırakılmasına karar verilmiştir.

XX. Aval ve kabullere ilişkin açıklamalar

Aval ve kabullerin ödemeleri, müşterilerin ödemeleri ile eş zamanlı olarak gerçekleştirilmektedir. Aval ve kabuller olası borç ve taahhütler olarak bilanço dışı işlemlerde gösterilmektedir.

ANADOLUBANK ANONİM ŞİRKETİ
31 ARALIK 2012 TARİHİ İTİBARIYLA KONSOLİDE FİNANSAL TABLOLARA
İLİŞKİN AÇIKLAMA VE DİPNOTLAR
(Tutarlar aksi belirtilmedikçe Bin Türk Lirası (TL) olarak ifade edilmiştir.)

ÜÇÜNCÜ BÖLÜM: MUHASEBE POLİTİKALARI (devamı)

XXI. Devlet teşviklerine ilişkin açıklamalar

31 Aralık 2012 tarihi itibarıyla Grup'un almış olduğu herhangi bir devlet teşviği veya yardımı bulunmamaktadır (31 Aralık 2011: Bulunmamaktadır).

XXII. Raporlamanın bölümlenmeye göre yapılmasına ilişkin açıklamalar

Banka'nın risk ve getirilerinin yapısı ve temel kaynakları göz önüne alınarak temel bölüm raporlama yöntemi olarak faaliyet bölümleri seçilmiş ve Dördüncü Bölüm X No'lu dipnotta açıklanmıştır.

XXIII. Diğer hususlara ilişkin açıklamalar

Hisse başına kazanç

Hisse başına kazanç Grup'un dönem net karının, dönemin ağırlıklı ortalama hisse senedi sayısına bölünmesi ile hesaplanmıştır. Türkiye'de firmalar mevcut sermayedarların payı oranında dağıtmak suretiyle geçmiş yıllar karlarından sermaye artışı ("Bedelsiz Hisseler") yapabilirler. Hisse başına kazanç hesaplamasında bedelsiz hisseler ihraç edilmiş hisseler olarak değerlendirilmektedir.

31 Aralık 2012 tarihinde sona eren yıla ilişkin hisse başına kar 0.00266 Tam TL'dir (31 Aralık 2011: 0.00144 Tam TL).

İlişkili taraflar

Bu finansal tabloların amacı doğrultusunda ortaklar, üst düzey yöneticiler ve yönetim kurulu üyeleri, aileleri ve kendileri tarafından kontrol edilen veya kendilerine bağlı şirketler ile birlikte, iştirakler ve müşterek yönetime tabi ortaklıklar TMS 24 – *İlişkili Taraf Açıklamaları* standardı kapsamında ilişkili taraflar olarak kabul edilmiştir. İlişkili taraflarla yapılan işlemler Beşinci Bölüm VII nolu dipnotta gösterilmiştir.

Nakit ve nakde eşdeğer varlıklar

Nakit akış tablolarının hazırlanmasına esas olan "Nakit" kasa, efektif yoldaki paralar ve satın alınan banka çekleri ile Türkiye Cumhuriyet Merkez Bankası ("TCMB") dahil bankalardaki vadesiz mevduat olarak, "Nakde eşdeğer varlık" ise orijinal vadesi üç aydan kısa olan bankalararası para piyasası plasmanları ve bankalardaki vadeli depolar ile menkul kıymetlere yapılan yatırımlar olarak tanımlanmaktadır.

ANADOLUBANK ANONİM ŞİRKETİ
31 ARALIK 2012 TARİHİ İTİBARIYLA KONSOLİDE FİNANSAL TABLOLARA
İLİŞKİN AÇIKLAMA VE DİPNOTLAR

(Tutarlar aksi belirtilmedikçe Bin Türk Lirası (TL) olarak ifade edilmiştir.)

DÖRDÜNCÜ BÖLÜM: KONSOLİDE MALİ BÜNYEYE İLİŞKİN BİLGİLER

I. Konsolide sermaye yeterliliği standart oranı

Grup'un konsolide sermaye yeterliliği standart oranı %17.95'tir (Banka'nın konsolide olmayan sermaye yeterliliği standart oranı %19.58'dir).

Konsolide sermaye yeterliliği standart oranının tespitinde kullanılan risk ölçüm yöntemleri

Konsolide sermaye yeterliliği standart oranının hesaplanması, 28 Haziran 2012 tarih ve 28337 sayılı Resmi Gazete'de yayımlanmış olan "Bankaların Sermaye Yeterliliğinin Ölçülmesine ve Değerlendirilmesine İlişkin Yönetmelik (Yönetmelik)", "Kredi Riski Azaltım Tekniklerine İlişkin Tebliğ" ve "Menkul Kıymetleştirmeye İlişkin Risk Ağırlıklı Tutarların Hesaplanması Hakkında Tebliğ" ile 1 Kasım 2006 tarih ve 26333 sayılı Resmi Gazete'de yayımlanmış olan "Bankaların Özkaynaklarına İlişkin Yönetmelik" çerçevesinde yapılmaktadır.

Konsolide sermaye yeterliliği standart oranının hesaplanmasında hesap ve kayıt düzenine ilişkin mevzuata uygun olarak düzenlenen veriler kullanılır. Bu veriler Yönetmelik kapsamında "Alım Satım Hesapları" ve "Bankacılık Hesapları" olarak ayrıştırılarak kredi riski ve piyasa riski hesaplamasına tabi tutulur. Alım Satım Hesapları ve Özkaynakların hesaplanmasında sermayeden indirilen değer olarak dikkate alınan tutarlar kredi riski hesaplanmasına dahil edilmez. Risk ağırlıklı varlıkların hesaplanmasında, tükenme ve değer kaybı ile karşı karşıya olan varlıklar, ilgili amortismanlar ve karşılıklar düşüldükten sonra kalan net tutarlar üzerinden hesaplama yapılır.

Gayrinakdi krediler ve taahhütler ile ilgili işlemlerde karşı taraftan olan alacaklar, varsa bu işlemler için "Bankalarca Kredilerin ve Diğer Alacakların Niteliklerinin Belirlenmesi ve Bunlar İçin Ayrılacak Karşılıklara İlişkin Usul ve Esaslar Hakkında Yönetmelik"e istinaden ayrılan ve pasif hesaplar arasında izlenen özel karşılıklar düşüldükten sonraki net tutar üzerinden, Yönetmelik'in 5'inci maddesinde belirtilen oranlar ile krediye dönüştürülüp, "Kredi Risk Azaltım Tekniklerine İlişkin Tebliğ" uyarınca risk azaltımına tabi tutularak Yönetmelik'in 6'ncı maddesinde belirtilen ilgili risk sınıfına dahil edilir ve aynı Yönetmelik'in EK-1'i uyarınca risk sınıfının ağırlığı ile ağırlıklandırılır.

Bankacılık hesaplarında yer alan Türev Finansal Araçlar ve Kredi Türevi Sözleşmeleri ile ilgili işlemlerde, kredi riskine esas tutarların hesaplanmasında, karşı taraftan olan alacaklar, Yönetmelik'in EK-2'sinde belirtilen oranlar ile krediye dönüştürülüp, "Kredi Risk Azaltım Tekniklerine İlişkin Tebliğ" uyarınca risk azaltımına tabi tutularak, Yönetmelik'in 6'ncı maddesinde belirtilen ilgili risk sınıfına dahil edilir ve aynı Yönetmelik'in EK-1'i uyarınca risk sınıfının ağırlığı ile ağırlıklandırılır. Yönetmelik'in 5'inci maddesi uyarınca repo işlemleri, menkul kıymet ve emtia ödünç işlemleri için "Karşı Taraf Kredi Riski" hesaplanmaktadır.

ANADOLUBANK ANONİM ŞİRKETİ
31 ARALIK 2012 TARİHİ İTİBARIYLA KONSOLİDE FİNANSAL TABLOLARA
İLİŞKİN AÇIKLAMA VE DİPNOTLAR

(Tutarlar aksi belirtilmedikçe Bin Türk Lirası (TL) olarak ifade edilmiştir.)

DÖRDÜNCÜ BÖLÜM: KONSOLİDE MALİ BÜNYEYE İLİŞKİN BİLGİLER (devamı)

I. Konsolide sermaye yeterliliği standart oranı (devamı)

Konsolide sermaye yeterliliği standart oranına ilişkin bilgiler

	31 Aralık 2012							
	Risk Ağırlıkları							
	Ana Ortaklık Banka							
	%0	%10	%20	%50	%75	%100	%150	%200
Kredi Riskine Esas Tutar	-	-	39,162	527,078	1,438,898	2,288,935	74,585	131,834
Risk Sınıfları	811,191	-	195,809	1,054,155	1,918,531	2,288,935	49,723	65,917
Merkezi Yönetimlerden veya Merkez Bankalarından Şarta Bağlı Olan ve Olmayan Alacaklar	624,755	-	-	-	-	-	-	-
Bölgesel Yönetimlerden veya Yerel Yönetimlerden Şarta Bağlı Olan ve Olmayan Alacaklar	-	-	-	-	-	-	-	-
İdari Birimlerden ve Ticari Olmayan Girişimlerden Şarta Bağlı Olan ve Olmayan Alacaklar	36	-	-	-	-	-	-	-
Çok Taraflı Kalkınma Bankalarından Şarta Bağlı Olan ve Olmayan Alacaklar	-	-	-	-	-	-	-	-
Uluslararası Teşkilatlardan Şarta Bağlı Olan ve Olmayan Alacaklar	-	-	-	-	-	-	-	-
Bankalar ve Aracı Kurumlardan Şarta Bağlı Olan ve Olmayan Alacaklar	82,098	-	168,647	104,390	-	18,993	-	-
Şarta Bağlı Olan ve Olmayan Kurumsal Alacaklar	15,862	-	377	-	-	1,914,166	-	-
Şarta Bağlı Olan ve Olmayan Perakende Alacaklar	42,972	-	10,257	-	1,914,498	-	-	-
Şarta Bağlı Olan ve Olmayan Gayrimenkul İpoteğiyle Teminatlandırılmış Alacaklar	-	-	-	949,765	4,033	508	-	-
Tahsili Gecikmiş Alacaklar	-	-	-	-	-	-	-	-
Kurulca Riski Yüksek Olarak Belirlenen Alacaklar	-	-	-	-	-	-	49,723	65,917
İpotek Teminatlı Menkul Kıymetler	-	-	-	-	-	-	-	-
Menkul Kıymetleştirme Pozisyonları	-	-	-	-	-	-	-	-
Bankalar ve Aracı Kurumlardan Olan Kısa Vadeli Alacaklar ile Kısa Vadeli Kurumsal Alacaklar	-	-	16,528	-	-	15,536	-	-
Kolektif Yatırım Kuruluşu Niteliğindeki Yatırımlar	-	-	-	-	-	-	-	-
Diğer Alacaklar	45,468	-	-	-	-	339,732	-	-

ANADOLUBANK ANONİM ŞİRKETİ
31 ARALIK 2012 TARİHİ İTİBARIYLA KONSOLİDE FİNANSAL TABLOLARA
İLİŞKİN AÇIKLAMA VE DİPNOTLAR

(Tutarlar aksi belirtilmedikçe Bin Türk Lirası (TL) olarak ifade edilmiştir.)

DÖRDÜNCÜ BÖLÜM: KONSOLİDE MALİ BÜNYEYE İLİŞKİN BİLGİLER (devamı)

I. Konsolide sermaye yeterliliği standart oranı (devamı)

Konsolide sermaye yeterliliği standart oranına ilişkin bilgiler (devamı)

	31 Aralık 2012							
	Risk Ağırlıkları Konsolide							
	%0	%10	%20	%50	%75	%100	%150	%200
Kredi Riskine Esas Tutar	-	-	64,544	682,748	1,525,528	2,787,621	81,971	131,834
Risk Sınıfları	920,164	-	322,719	1,365,495	2,034,037	2,787,621	54,647	65,917
Merkezi Yönetimlerden veya Merkez Bankalarından Şarta Bağlı Olan ve Olmayan Alacaklar	624,755	-	-	17,968	-	-	4,924	-
Bölgesel Yönetimlerden veya Yerel Yönetimlerden Şarta Bağlı Olan ve Olmayan Alacaklar	-	-	-	-	-	-	-	-
İdari Birimlerden ve Ticari Olmayan Girişimlerden Şarta Bağlı Olan ve Olmayan Alacaklar	36	-	-	-	-	-	-	-
Çok Taraflı Kalkınma Bankalarından Şarta Bağlı Olan ve Olmayan Alacaklar	-	-	-	-	-	-	-	-
Uluslararası Teşkilatlardan Şarta Bağlı Olan ve Olmayan Alacaklar	-	-	-	-	-	-	-	-
Bankalar ve Aracı Kurumlardan Şarta Bağlı Olan ve Olmayan Alacaklar	154,329	-	289,433	348,461	-	223,332	-	-
Şarta Bağlı Olan ve Olmayan Kurumsal Alacaklar	21,620	-	6,501	37,387	-	2,225,369	-	-
Şarta Bağlı Olan ve Olmayan Perakende Alacaklar	42,972	-	10,257	-	2,030,004	-	-	-
Şarta Bağlı Olan ve Olmayan Gayrimenkul İpotegiyle Teminatlandırılmış Alacaklar	-	-	-	949,765	4,033	508	-	-
Tahsili Gecikmiş Alacaklar	-	-	-	-	-	-	-	-
Kurulca Riski Yüksek Olarak Belirlenen Alacaklar	-	-	-	-	-	-	49,723	65,917
İpotek Teminatlı Menkul Kıymetler	-	-	-	-	-	-	-	-
Menkul Kıymetleştirme Pozisyonları	-	-	-	-	-	-	-	-
Bankalar ve Aracı Kurumlardan Olan Kısa Vadeli Alacaklar ile Kısa Vadeli Kurumsal Alacaklar	-	-	16,528	11,914	-	132,700	-	-
Kolektif Yatırım Kuruluşu Niteliğindeki Yatırımlar	-	-	-	-	-	-	-	-
Diğer Alacaklar	76,452	-	-	-	-	205,712	-	-

Konsolide sermaye yeterliliği standart oranına ilişkin özet bilgi

	Ana Ortaklık Banka	Konsolide
	Cari Dönem	Cari Dönem
Kredi Riski İçin Gerekli Sermaye Yükümlülüğü (Kredi Riskine Esas Tutar*0.08) (KRSY)	360,039	421,940
Piyasa Riski İçin Gerekli Sermaye Yükümlülüğü (PRSY)	48,816	48,623
Operasyonel Risk İçin Gerekli Sermaye Yükümlülüğü (ORSY)	50,398	56,159
Özkaynak	1,123,755	1,181,741
Özkaynak/((KRSY+PRSY+ORSY)*12.5*100)	%19.58	%17.95

ANADOLUBANK ANONİM ŞİRKETİ
31 ARALIK 2012 TARİHİ İTİBARIYLA KONSOLİDE FİNANSAL TABLOLARA
İLİŞKİN AÇIKLAMA VE DİPNOTLAR

(Tutarlar aksi belirtilmedikçe Bin Türk Lirası (TL) olarak ifade edilmiştir.)

DÖRDÜNCÜ BÖLÜM: KONSOLİDE MALİ BÜNYEYE İLİŞKİN BİLGİLER (devamı)

I. Konsolide sermaye yeterliliği standart oranı (devamı)

Konsolide özkaynak kalemlerine ilişkin bilgiler

	Cari Dönem	Önceki Dönem(*)
ANA SERMAYE		
Ödenmiş Sermaye	600,000	600,000
Nominal Sermaye	600,000	600,000
Sermaye Taahhütleri (-)	-	-
Ödenmiş Sermaye Enflasyon Düzeltme Farkı	-	-
Hisse Senedi İhraç Primleri	-	-
Hisse Senedi İptal Karları	-	-
Yedek Akçeler	287,345	201,456
Yedek Akçeler Enflasyona Göre Düzeltme Farkı	-	-
Kar	178,010	110,863
Net Dönem Karı	159,493	86,331
Geçmiş Yıllar Karı	18,517	24,531
Muhtemel Riskler İçin A. Serb. Karşılıkların Ana Sermayenin %25'ine Kadar Olan Kısımı	-	-
İştirak ve Bağlı Ortaklık Hisseleri ile Gayrim. Satış Kazançları	60	60
Birincil Sermaye Benzeri Borçlar	-	-
Zararın Yedek Akçelerle Karşılanamayan Kısımı (-)	-	-
Azınlık Payları	2,149	1,946
Zarar (-) (Yedek akçelerle karşılanamayan kısım)	-	-
Net Dönem Zararı	-	-
Geçmiş Yıllar Zararı	-	-
Faaliyet Kiralaması Geliştirme Maliyetleri (-)	3,210	3,377
Maddi Olmayan Duran Varlıklar (-)	2,906	1,889
Ana Sermayenin %10'unu Aşan Ertenilmiş Vergi Varlığı Tutarı (-)	-	-
Kanunun 56 ncı maddesinin Üçüncü Fıkrasındaki Aşım Tutarı (-)	-	-
Konsolidasyon Şerefiyesi (Net) (-)	-	-
Ana Sermaye Toplamı	1,061,448	907,113
KATKI SERMAYE		
Genel Karşılıklar	52,689	36,618
Menkuller Yeniden Değerleme Değer Artışı Tutarının %45'i	-	-
Gayrimenkuller Yeniden Değerleme Değer Artışı Tutarının %45'i	-	-
İştirakler, Bağlı Ortaklıklar ve Birlikte Kontrol Edilen Ortaklıklardan Bedelsiz Olarak Edinilen ve Dönem Karı İçerisinde Muhasebeleştirilmeyen Hisseler	-	-
Birincil Sermaye Benzeri Borçların Ana Sermaye Hesaplamasında Dikkate Alınmayan Kısımı	-	-
İkincil Sermaye Benzeri Borçlar	-	-
Satılmaya Hazır Menkul Değerler ile İştirak ve Bağlı Ortaklıklara İlişkin Değer Artışı Tutarının %45'i	67,679	(2,690)
Sermaye Yedeklerinin, Kar Yedeklerinin ve Geçmiş Yıllar K/Z'nin Enflasyona Göre Düzeltme Farkları (Yedek Akçelerin Enflasyona Göre Düzeltme Farkı hariç)	-	-
Azınlık Payları	-	-
Katılı Sermaye Toplamı	120,368	35,874
SERMAYE	1,181,816	942,987
SERMAYEDEN İNDİRİLEN DEĞERLER	75	-
Konsolidasyon Dışı Bırakılmış Bankalar ve Finansal Kuruluşlardaki Ortaklık	-	-
Sermayesinin Yüzde On ve Daha Fazlasına Sahip Olunan Bankalar ile Finansal Kuruluşlardan (Yurt İçi, Yurt Dışı) Konsolide Edilmeyenlerdeki Ortaklık Payları	-	-
Sermayesinin Yüzde Onundan Azına Sahip Olunan Bankalar ile Finansal Kuruluşlardaki (Yurt İçi, Yurt Dışı) Bankanın Ana Sermaye ve Katkı Sermaye Toplamının Yüzde On ve Daha Fazlasını Aşan Tutarındaki Ortaklık Payları Toplamı	-	-
Bankalara, Finansal Kuruluşlara (Yurt İçi, Yurt Dışı) veya Nitelikli Pay Sahiplerine Kullanılan İkincil Sermaye Benzeri Borç Niteliğini Haiz Krediler ile Bunlardan Satın Alınan Birincil veya İkincil Sermaye Benzeri Borç Niteliğini Haiz Borçlanma Araçları	-	-
Özsermaye Yöntemi Uygulanmış Ancak Aktif ve Pasifleri Konsolide Edilmemiş Bankalar ve Finansal Kuruluşlara İlişkin Ortaklık Payları	-	-
Kanunun 50 ve 51 inci Maddeleri Hükümlerine Aykırı Olarak Kullanılan Krediler	75	-
Bankaların, Gayrimenkullerinin Net Defter Değerleri Toplamının Özkaynaklarının Yüzde Ellisini Aşan Kısımı İle Alacaklarından Dolayı Edinmek Zorunda Kaldıkları Ve Kanunun 57 nci Maddesi Uyarınca Elden Çıkarılması Gereken Emtia Ve Gayrimenkullerden Edinim Tarihinden İtibaren Beş Yıl Geçmesine Rağmen Elden Çıkarılmayanların Net Defter Değerleri	-	-
Özkaynaktan Düşülmesi Tercih Edilen Menkul Kıymetleştirme Pozisyonları	-	-
Diğer	-	-
TOPLAM ÖZKAYNAK	1,181,741	942,987

(*) 28 Haziran 2012 tarihinde 28337 sayılı Resmî Gazete'de yayımlanan "Bankalarca Kamuya Açıklanacak Finansal Tablolara İlişkin Açıklama ve Dipnotlar Hakkında Tebliğ" ile değişen yukarıdaki tablonun önceki dönem bakiyelerinde, cari dönem sunumu ile uygunluk sağlanması amacıyla, bazı sınıflama işlemleri yapılmış olup toplam özkaynak bakiyesinde değişiklik olmamıştır.

ANADOLUBANK ANONİM ŞİRKETİ
31 ARALIK 2012 TARİHİ İTİBARIYLA KONSOLİDE FİNANSAL TABLOLARA
İLİŞKİN AÇIKLAMA VE DİPNOTLAR
(Tutarlar aksi belirtilmedikçe Bin Türk Lirası (TL) olarak ifade edilmiştir.)

DÖRDÜNCÜ BÖLÜM: KONSOLİDE MALİ BÜNYEYE İLİŞKİN BİLGİLER (devamı)

I. Konsolide sermaye yeterliliği standart oranı (devamı)

İşsel sermaye yeterliliği değerlendirme süreci kapsamında işsel sermaye gereksiniminin cari ve gelecek faaliyetler açısından yeterliliğinin değerlendirilmesi amacıyla uygulanan yaklaşımlara ilişkin bilgi

Ana Ortaklık Banka'nın 3 yıllık stratejik plan hazırlama süreçleri paralelinde, ileriye dönük olarak yasal sermaye gereksinimi hesaplamasında halihazırda kullanılan risk türlerine ek olarak; bankacılık hesapları faiz oranı riski, yoğunlaşma riski, iş riski, itibar riski, model riski ve takas riski gibi diğer riskler de dikkate alınacaktır. Ayrıca, Basel III düzenlemelerine istinaden BDDK tarafından uygulamaya konulacak yeni düzenlemeler çerçevesinde, AnadoluBank'ın işsel sermaye gereksinimi değerlendirme süreci ve sermaye yeterliliği politikasının hazırlanmasına yönelik çalışmalar devam etmektedir.

II. Konsolide kredi riskine ilişkin açıklamalar

Kredi riski bakımından, borçlu veya borçlular grubu veya coğrafi bölgeler ile sektörlerin bir risk sınırlamasına tabi tutulup tutulmadığı, risk limitlerinin dayandıkları bölümlene yapısı ve hangi aralıklarla belirlenmekte olduğu

Lehine kredi tahsis edilen firmalar, sermaye sahiplerine göre gruplanmakta ve firma bazında tahsis edilen kredi limitlerinin yanı sıra firmanın dahil olduğu sermaye grubuna kullanılabilecek azami kredi miktarını belirleyen grup kredi limitleri de ayrıca tahsis edilmektedir.

Firma ya da sermaye grubu limitlerinin dışında, coğrafi bölgelere ya da sektörler göre risk sınırlaması veya limitleme yapılmamaktadır. Ancak kredilerin belli sektörlerde yoğunlaşmaması için kredi tahsislerinde sektör yoğunlaşmaları dikkate alınmaktadır.

Günlük olarak yapılan işlemlerle ilgili olarak risk limitleri ve dağılımlarının belirlenip belirlenmediği, bilanço dışı risklere ilişkin risk yoğunlaşmasının günlük olarak müşteri ve bankaların hazine bölümü yetkilileri bazında izlenip izlenmediği

Tahsis edilmiş kredi limitlerinden firmalar lehine yapılan günlük kredi kullandırım talepleri limit, teminat ve diğer kredi tahsis koşullarına uygunluk yönünden Kredi Kontrol ve Risk İzleme Müdürlüğü ile Merkezi Operasyon Departmanlarınca incelenmekte, inceleme sonucunda herhangi bir aykırılığın bulunmadığının tespiti halinde bankacılık sisteminde limitlerin kullanıma açılması sağlanmaktadır.

Bilanço dışı risk doğuran türev işlemler ise Yönetim Kurulu'nun verdiği yetkiler dahilinde Hazine Departmanı'nca gerçekleştirilmekte olup, risk yoğunlaşması da anılan departman tarafından dikkate alınmaktadır.

Kredi ve diğer alacakların borçlularının kredi değerliliklerinin düzenli aralıklarla ilgili mevzuata uygun şekilde izlenip izlenmediği, açılan krediler için alınan hesap durumu belgelerinin ilgili mevzuatta öngörüldüğü şekilde denetlenmiş olup olmadığı, denetlenmemiş ise nedenleri, kredi limitlerinin değiştirilip değiştirilmediği, kredilerin ve diğer alacakların teminatlarının bulunup bulunmadığı

Kredi borçlularının kredi değerlilikleri her limit artırımı veya kredi kullandırım talebinde yeniden incelenmekte ve inceleme sonucunda mevcut limitin artırılması, aynen veya ilave teminatlarla muhafazası ya da mevcut limitlere bloke konularak riskin acilen tasfiyesine karar verilmektedir.

Diğer taraftan, gerek ilk defa kredi tahsisi için teklifte bulunulan firmalarla, gerekse mevcut limitinin artırılmasına ya da mevcut limitten kullandırım yapılmasına yönelik taleplerin değerlendirilmesi sırasında da firmanın mevcut bilanço ve gelir tablolarının mevzuatta öngörüldüğü şekilde denetlenmiş olmasına dikkat edilmektedir.

Muhasebe uygulamasında tahsili gecikmiş ve değer kaybına uğramış unsurlarının tanımları

Ana Ortaklık Banka "Bankalarca Kredilerin ve Diğer Alacakların Niteliklerinin Belirlenmesi ve Bunlar İçin Ayrılacak Karşılıklara İlişkin Usul ve Esaslar Hakkında Yönetmelik" kapsamında İkinci Grup olarak sınıflandırılmış kredilerden anapara ve faiz ödemelerinin tahsili, vadelerinde veya ödenmesi gereken tarihlerde gerçekleşmemiş olan kredileri tahsili gecikmiş olarak değerlendirmektedir. Anapara ve faiz ödemelerinin tahsili, vadelerinden veya ödenmesi gereken tarihlerden itibaren 90 günden fazla gecikmiş olan krediler ile borçlusunun kredi değerliliğini yitirdiğine Banka tarafından kanaat getirilen krediler ise değer kaybına uğramış krediler olarak değerlendirilmektedir.

ANADOLUBANK ANONİM ŞİRKETİ
31 ARALIK 2012 TARİHİ İTİBARIYLA KONSOLİDE FİNANSAL TABLOLARA
İLİŞKİN AÇIKLAMA VE DİPNOTLAR

(Tutarlar aksi belirtilmedikçe Bin Türk Lirası (TL) olarak ifade edilmiştir.)

DÖRDÜNCÜ BÖLÜM: KONSOLİDE MALİ BÜNYEYE İLİŞKİN BİLGİLER (devamı)

II. Konsolide kredi riskine ilişkin açıklamalar (devamı)

Değer ayarlamaları ve karşılıklara ilişkin yöntem ve yaklaşımlar

Ana Ortaklık Banka "Bankalarca Kredilerin ve Diğer Alacakların Niteliklerinin Belirlenmesi ve Bunlar İçin Ayrılacak Karşılıklara İlişkin Usul ve Esaslar Hakkında Yönetmelik" kapsamında tahsili gecikmiş krediler için genel kredi karşılığı, değer kaybına uğramış krediler için ise özel karşılık hesaplamaktadır.

Kredi riski azaltımının etkileri dikkate alınmaksızın mahsup işlemleri sonrası maruz kalınan risklerin toplam tutarı ile farklı risk sınıfları ve türlerine göre ayrıştırılmış risklerin ilgili döneme ilişkin ortalama tutarı

Risk Sınıfları	Cari Dönem Risk Tutarı (*)	Ortalama Risk Tutarı (**)
Merkezi Yönetimlerden veya Merkez Bankalarından Şarta Bağlı Olan ve Olmayan Alacaklar	647,647	647,569
Bölgesel Yönetimlerden veya Yerel Yönetimlerden Şarta Bağlı Olan ve Olmayan Alacaklar	-	-
İdari Birimlerden ve Ticari Olmayan Girişimlerden Şarta Bağlı Olan ve Olmayan Alacaklar	36	50
Çok Taraflı Kalkınma Bankalarından Şarta Bağlı Olan ve Olmayan Alacaklar	-	-
Uluslararası Teşkilatlardan Şarta Bağlı Olan ve Olmayan Alacaklar	-	-
Bankalar ve Aracı Kurumlardan Şarta Bağlı Olan ve Olmayan Alacaklar	1,015,555	738,943
Şarta Bağlı Olan ve Olmayan Kurumsal Alacaklar	2,325,467	2,588,434
Şarta Bağlı Olan ve Olmayan Perakende Alacaklar	2,123,114	2,046,314
Şarta Bağlı Olan ve Olmayan Gayrimenkul İpoteğiyle Teminatlandırılmış Alacaklar	955,060	972,666
Tahsili Gecikmiş Alacaklar	-	16,794
Kurulca Riski Yüksek Olarak Belirlenen Alacaklar	115,640	127,105
İpotek Teminatlı Menkul Kıymetler	-	-
Menkul Kıymetleştirme Pozisyonları	-	-
Bankalar ve Aracı Kurumlardan Olan Kısa Vadeli Alacaklar ile Kısa Vadeli Kurumsal Alacaklar	161,142	228,568
Kolektif Yatırım Kuruluşu Niteliğindeki Yatırımlar	-	-
Diğer Alacaklar	282,164	280,319

(*) Kredi riski azaltımı öncesi ve krediye dönüşüm oranı sonrası toplam risk tutarını ifade etmektedir.

(**) Ortalama risk tutarı, Bankaların Sermaye Yeterliliğinin Ölçülmesine ve Değerlendirilmesine İlişkin Yönetmelik'in yayımlandığı 28 Haziran 2012 tarihinden ilgili dönem sonuna kadar aylık olarak hazırlanan raporlardaki değerlerin aritmetik ortalaması alınarak tespit edilmiştir.

ANADOLUBANK ANONİM ŞİRKETİ
31 ARALIK 2012 TARİHİ İTİBARIYLA KONSOLİDE FİNANSAL TABLOLARA
İLİŞKİN AÇIKLAMA VE DİPNOTLAR

(Tutarlar aksi belirtilmedikçe Bin Türk Lirası (TL) olarak ifade edilmiştir.)

DÖRDÜNCÜ BÖLÜM: KONSOLİDE MALİ BÜNYEYE İLİŞKİN BİLGİLER (devamı)

II. Konsolide kredi riskine ilişkin açıklamalar (devamı)

Grup'un vadeli işlem ve opsiyon sözleşmesi ve benzer diğer sözleşmeler cinsinden tutulan pozisyonları üzerinde kontrol limitlerinin bulunup bulunmadığı, bu tür araçlar için üstlenilen kredi riskinin piyasa hareketlerinden kaynaklanan potansiyel riskler ile beraber yönetilip yönetilmediği

Gruba dahil firmalar lehine yapılan vadeli işlemler de dahil olmak üzere, bu tür işlemler tıpkı diğer müşteriler lehine yapılan işlemler gibi Hazine Departmanı'nca yönetilmekte olup söz konusu işlemlerin piyasa hareketlerinden kaynaklanan potansiyel riskleri de anılan departman tarafından dikkate alınmaktadır.

Grup'un önemli ölçüde kredi riskine maruz kaldığında vadeli işlem, opsiyon ve benzeri nitelikli sözleşmeleri, hakların kullanılması, edimlerin yerine getirilmesi veya satılması yoluyla kısa zamanda sona erdirerek toplam riski azaltma yoluna gidip gitmediği

Vadeli işlem ve opsiyon sözleşmelerinin kredi riskine maruz kalınarak, edimlerin yerine getirilmesi veya satılması işlemlerini doğuracak herhangi bir durum ile karşılaşmamıştır.

Tazmin edilen gayri nakdi kredilerin, vadesi geldiği halde ödenmeyen krediler gibi aynı risk ağırlığına tabi tutulup tutulmadığı

Tazmin edilen gayri nakdi krediler tazmin edildikten sonra mevzuata uygun olarak izlenmekte ve tasfiye edilene kadar da vadesi geçtiği halde tahsil edilememiş olan kredilerle aynı risk ağırlığına tabi tutulmaktadır.

Kredilerden yenilenen ve yeniden itfa planına bağlananların ilgili mevzuatla belirlenen izlenme yöntemi dışında, bankalarca risk yönetim sistemleri çerçevesinde yeni bir derecelendirme grubuna veya ağırlığına dahil edilip edilmediği, bu yöntemler ile ilgili yeni önlemlerin alınıp alınmadığı, bankalarca risk yönetim sistemleri çerçevesinde uzun vadeli taahhütlerin kısa vadeli taahhütlere oranla daha fazla kredi riskine maruz kaldığı kabul edilerek risk ayrıştırmasına gidilip gidilmediği

Cari yılda ya da geçmiş yılda, kullanılan kredilerden yenilenen ve yeniden itfa planına bağlanan krediler hesabına aktarılarak bu hesapta izlenen bir kredi riski bulunmamaktadır.

Bankaların yurt dışında yürütmekte oldukları bankacılık faaliyetleri ve kredilendirme işlemlerinin az sayıda ülke ya da mali kurum ile yürütülmesi durumunda bunun ilgili ülkenin ekonomik koşulları dikkate alındığında önemli bir risk doğurup doğurmadığına ilişkin değerlendirme

Ana Ortaklık Banka, konsolide olmayan finansal tabloları açısından değerlendirildiğinde, ithalat - ihracat işlemlerine aracılık yapmanın dışında yurt dışında yürütülmekte olunan herhangi bir bankacılık işlemi ya da yurt dışına açılmış bir kredisi bulunmamaktadır. İthalat - ihracat işlemlerine aracılık yapılırken ise uluslararası değerlendirme kriterlerine göre üst düzeyde olduğu kabul edilen bankalarla çalışılmaya çaba gösterilmektedir. Bu nedenle de Ana Ortaklık Banka'nın gerek karşı bankanın faaliyette olduğu ülkenin ekonomik koşullarından gerekse karşı bankanın kendi yapısından kaynaklanabilecek bir risk ile karşılaşma olasılığı yönetim tarafından düşük olarak algılanmaktadır.

Uluslararası bankacılık piyasasında aktif bir katılımcı olarak diğer finansal kurumların finansal faaliyetleri ile birlikte değerlendirildiğinde önemli ölçüde kredi riski yoğunluğuna sahip olunup olunmadığı

Diğer finansal kurumların ithalat ve ihracatta aracılık işlemlerinin toplam hacmine göre söz konusu işlemler tutarının çok daha sınırlı olması nedeniyle bu konuda önemli bir kredi riski yoğunluğu taşınmamaktadır.

ANADOLUBANK ANONİM ŞİRKETİ
31 ARALIK 2012 TARİHİ İTİBARIYLA KONSOLİDE FİNANSAL TABLOLARA
İLİŞKİN AÇIKLAMA VE DİPNOTLAR

(Tutarlar aksi belirtilmedikçe Bin Türk Lirası (TL) olarak ifade edilmiştir.)

DÖRDÜNCÜ BÖLÜM: KONSOLİDE MALİ BÜNYEYE İLİŞKİN BİLGİLER (devamı)

II. Konsolide kredi riskine ilişkin açıklamalar (devamı)

Grup'un

a) İlk büyük 100 ve 200 nakdi kredi müşterisinden olan alacağının toplam nakdi krediler portföyü içindeki payı

Grup'un ilk büyük 100 ve 200 nakdi kredi müşterisinden olan alacağının toplam nakdi kredi portföyü içindeki payı sırasıyla %21.98 ve %27.91'dir (31 Aralık 2011: %23.76 ve %29.72).

b) İlk büyük 100 ve 200 gayri nakdi kredi müşterisinden olan alacağının toplam gayri nakdi krediler portföyü içindeki payı

Grup'un ilk büyük 100 ve 200 gayri nakdi kredi müşterisinden olan alacağının toplam gayri nakdi kredi portföyü içindeki payı sırasıyla %61.58 ve %73.87'dir (31 Aralık 2011: %50.81 ve %65.04).

c) İlk büyük 100 ve 200 kredi müşterisinden olan nakdi ve gayri nakdi alacak tutarının toplam bilanço içi ve bilanço dışı varlıklar içindeki payı

Grup'un ilk büyük 100 ve 200 kredi müşterisinden olan nakdi ve gayri nakdi alacak tutarının toplam bilanço içi ve bilanço dışı varlıklar içindeki payı sırasıyla % 25.96 ve %33.45'tir (31 Aralık 2011: %23.99 ve %31.27).

Grup tarafından üstlenilen kredi riski için ayrılan genel karşılık tutarı

31 Aralık 2012 tarihi itibarıyla, Grup tarafından üstlenilen kredi riski için ayrılan genel karşılıklar 52,689 TL tutarındadır (31 Aralık 2011: 36,618 TL).

ANADOLUBANK ANONİM ŞİRKETİ

31 ARALIK 2012 TARİHİ İTİBARIYLA KONSOLİDE FİNANSAL TABLOLARA İLİŞKİN AÇIKLAMA VE DİPNOTLAR

(Tutarlar aksi belirtilmedikçe Bin Türk Lirası (TL) olarak ifade edilmiştir.)

DÖRDÜNCÜ BÖLÜM: KONSOLİDE MALİ BÜNYEYE İLİŞKİN BİLGİLER (devamı)

II. Konsolide kredi riskine ilişkin açıklamalar (devamı)

Önemli Bölgelerdeki Önemlilik Arz eden Risklere İlişkin Profil

	Risk Sınıfları (*)									
	Merkezi yönetimlerden veya merkez bankalarından şarta bağlı olan ve olmayan alacaklar	İdari birimlerden ticari olmayan girişimlerden şarta bağlı olan ve olmayan alacaklar	Bankalar ve aracı kurumlarından şarta bağlı olan ve olmayan alacaklar	Şarta bağlı olmayan kurumsal alacaklar	Şarta bağlı olmayan ve perakende alacaklar	Şarta bağlı olmayan gayrimenkul ipotegiyyle teminatlandırılmış alacaklar	Kurulca riski yüksek olarak belirlenen alacaklar	Bankalar ve aracı kurumlardan olan kısa vadeli alacaklar ile kısa vadeli kurumsal alacaklar	Diger Alacaklar	Toplam
Cari Dönem	624,755	36	499,558	2,248,846	2,123,114	955,060	115,640	14,526	218,570	6,800,105
Yurt İçi	22,892	-	337,064	32,558	-	-	-	100,773	63,594	556,881
Avrupa Birliği Ülkeleri	-	-	126,861	-	-	-	-	8,636	-	135,497
OECD Ülkeleri (**)	-	-	-	-	-	-	-	-	-	-
Kıyı Bankacılığı Bölgeleri	-	-	-	-	-	-	-	-	-	-
ABD, Kanada	-	-	39,580	-	-	-	-	36,218	-	75,798
Diger Ülkeler	-	-	12,492	44,063	-	-	-	989	-	57,544
İştirak, Bağlı Ortaklık ve Birlikte Kontrol Edilen Ortaklıklar	-	-	-	-	-	-	-	-	-	-
Değiştirilmemiş Vardıklar/Yükümlülükler (***)	-	-	-	-	-	-	-	-	-	-
Toplam	647,647	36	1,015,555	2,325,467	2,123,114	955,060	115,640	161,142	282,164	7,625,825

(*) Bankaların Sermaye Yeterliliğinin Ölçülmesine ve Değerlendirilmesine İlişkin Yönetimlikte yer alan risk sınıfları dikkate alınacaktır.

(**) AB ülkeleri, ABD ve Kanada dışındaki OECD ülkeleri

(***) Tutarlar bir esasa göre bölümlere dağıtılmayan varlık ve yükümlülükler

ANADOLUBANK ANONİM ŞİRKETİ

31 ARALIK 2012 TARİHİ İTİBARIYLA KONSOLİDE FİNANSAL TABLOLARA İLİŞKİN AÇIKLAMA VE DİPNOTLAR
(Tutarlar aksi belirtilmedikçe Bin Türk Lirası (TL) olarak ifade edilmiştir.)

DÖRDÜNCÜ BÖLÜM: KONSOLİDE MALİ BÜNYEYE İLİŞKİN BİLGİLER (devamı)

II. Konsolide kredi riskine ilişkin açıklamalar (devamı)

Sektörlere veya Karşı Taraflara Göre Risk Profili

Sektörler/Karşı	Risk Sınıfları										TP	YP	Toplam(*)
	Merkezi Yönetimlerden veya Merkez Bankalarından Şarta Bağlı Olan ve Olmayan Alacaklar	İdari Birimlerden ve Ticari Olmayan Girişimlerden Şarta Bağlı Olan ve Olmayan Alacaklar	Bankalar ve Araç Kurumlarından Şarta Bağlı Olan ve Olmayan Alacaklar	Şarta Bağlı Olan ve Olmayan Kurumsal Alacaklar	Şarta Bağlı Olan ve Olmayan Perakende Alacaklar	Şarta Bağlı Olan ve Olmayan Gayrimenkul İpotekliyle Teminatlandırılmış Alacaklar	Kurulca Riski Yüksek Olarak Belirlenen Alacaklar	Bankalar ve Araç Kurumlarından Olan Kısa Vadeli Alacaklar ile Kısa Vadeli Kurumsal Alacaklar	Diğer Alacaklar				
1 Taram	-	-	96,338	238,382	10,215	-	-	-	-	335,436	9,499	344,935	
1.1 Çiftç. ve Hay.	-	-	91,794	213,929	10,215	-	-	-	-	306,439	9,499	315,938	
1.2 Ormanlık	-	-	1,810	21,024	-	-	-	-	-	22,834	-	22,834	
1.3 Balıkçılık	-	-	2,734	3,429	-	-	-	-	-	6,163	-	6,163	
2 Sanayi	-	-	1,046,891	535,333	75,215	-	-	-	-	1,210,417	447,022	1,657,439	
2.1 Mad. Ve Taş.	-	-	28,659	13,379	-	-	-	-	-	29,075	12,963	42,038	
2.2 İmalat Sanayi	-	-	1,003,034	520,720	75,215	-	-	-	-	1,179,996	418,973	1,598,969	
2.3 Elektrik, Gaz, Su	-	-	15,198	1,234	-	-	-	-	-	1,346	15,086	16,432	
3 İnşaat	-	-	558,241	167,553	103	-	-	-	-	642,228	83,669	725,897	
4 Hizmetler	638,740	-	592,903	692,056	391,016	-	-	-	-	2,353,360	1,138,052	3,491,412	
4.1 Toptan ve Per. Tic.	-	-	332,663	526,463	215,745	-	-	-	-	1,042,048	32,823	1,074,871	
4.2 Otel ve Lok. Hizm.	-	-	3,590	14,057	11,287	-	-	-	-	28,367	567	28,934	
4.3 Ulaş. ve Hab.	-	-	78,630	63,761	25,789	-	-	-	-	138,902	29,278	168,180	
4.4 Mali Kuruluş	638,740	-	1,015,555	825	-	-	-	-	-	861,621	1,066,237	1,927,908	
4.5 G.M. ve Kir. Hiz.	-	-	4,536	1,704	-	-	-	-	-	6,190	50	6,240	
4.6 Serb. Mes. Hizm.	-	-	32,780	58,917	112,540	-	-	-	-	195,198	9,039	204,237	
4.7 Eğt. Hizm.	-	-	104	2,718	-	-	-	-	-	2,822	-	2,822	
4.8 Sağlık ve Sosyal	-	-	28,954	23,611	25,655	-	-	-	-	78,212	8	78,220	
5 Diğer	8,907	36	31,094	489,790	478,511	-	-	-	-	1,382,313	23,829	1,406,142	
6 Toplam	647,647	36	2,325,467	2,123,114	955,060	115,640	115,640	161,142	282,164	5,923,754	1,702,071	7,625,825	

(*) Kredi riski azaltım öncesi, krediye dönüşüm oranı sonrası risk tutarları verilmiştir.

ANADOLUBANK ANONİM ŞİRKETİ
31 ARALIK 2012 TARİHİ İTİBARIYLA KONSOLİDE FİNANSAL TABLOLARA
İLİŞKİN AÇIKLAMA VE DİPNOTLAR

(Tutarlar aksi belirtilmedikçe Bin Türk Lirası (TL) olarak ifade edilmiştir.)

DÖRDÜNCÜ BÖLÜM: KONSOLİDE MALİ BÜNYEYE İLİŞKİN BİLGİLER (devamı)

II. Konsolide kredi riskine ilişkin açıklamalar (devamı)

Vade Unsuru Taşıyan Risklerin Kalan Vadelerine Göre Dağılımı:

Risk Sınıfları	Vadeye Kalan Süre				
	1 ay	1-3 ay	3-6 ay	6-12 ay	1 yıl üzeri
Merkezi Yönetimlerden veya Merkez Bankalarından Şarta Bağlı Olan ve Olmayan Alacaklar	615,848	-	-	-	31,799
Bölgesel Yönetimlerden Veya Yerel Yönetimlerden Şarta Bağlı Olan Ve Olmayan Alacaklar	-	-	-	-	-
İdari Birimlerden Ve Ticari Olmayan Girişimlerden Şarta Bağlı Olan Ve Olmayan Alacaklar	-	-	-	-	36
Çok Taraflı Kalkınma Bankalarından Şarta Bağlı Olan Ve Olmayan Alacaklar	-	-	-	-	-
Uluslararası Teşkilatlardan Şarta Bağlı Olan Ve Olmayan Alacaklar	-	-	-	-	-
Bankalar Ve Aracı Kurumlardan Şarta Bağlı Olan Ve Olmayan Alacaklar	252,105	108,611	185,234	261,271	208,334
Şarta Bağlı Olan Ve Olmayan Kurumsal Alacaklar	270,118	455,513	621,063	235,819	741,447
Şarta Bağlı Olan Ve Olmayan Perakende Alacaklar	255,513	579,116	622,608	235,609	431,021
Şarta Bağlı Olan Ve Olmayan Gayrimenkul İpoteğiyle Teminatlandırılmış Alacaklar	47,753	95,506	133,708	57,304	621,543
Kurulca Riski Yüksek Olarak Belirlenen Alacaklar	-	-	-	49,723	65,917
İpotek Teminatlı Menkul Kıymetler	-	-	-	-	-
Menkul Kıymetleştirme Pozisyonları	-	-	-	-	-
Bankalar Ve Aracı Kurumlardan Olan Kısa Vadeli Alacaklar İle Kısa Vadeli Kurumsal Alacaklar	-	161,142	-	-	-
Kolektif Yatırım Kuruluşu Niteliğindeki Yatırımlar	-	-	-	-	-
Diğer Alacaklar	-	-	-	-	-
Genel Toplam^(*)	1,441,337	1,399,888	1,562,613	839,726	2,100,097

(*) Kredi riski azaltımı öncesi, krediye dönüşüm oranı sonrası risk tutarları verilmiştir.

ANADOLUBANK ANONİM ŞİRKETİ
31 ARALIK 2012 TARİHİ İTİBARIYLA KONSOLİDE FİNANSAL TABLOLARA
İLİŞKİN AÇIKLAMA VE DİPNOTLAR

(Tutarlar aksi belirtilmedikçe Bin Türk Lirası (TL) olarak ifade edilmiştir.)

DÖRDÜNCÜ BÖLÜM: KONSOLİDE MALİ BÜNYEYE İLİŞKİN BİLGİLER (devamı)

II. Konsolide kredi riskine ilişkin açıklamalar (devamı)

Risk Sınıflarına İlişkin Bilgiler:

Bankaların Sermaye Yeterliliğinin Ölçülmesine ve Değerlendirilmesine İlişkin Yönetmeliğin 6 ncı maddesinde belirtilen risk sınıflarına ait risk ağırlıklarının belirlenmesinde, karşı tarafların Fitch Ratings Uluslararası Derecelendirme kuruluşundan sahip oldukları dış derecelendirme notları kullanılmaktadır.

Merkezi yönetimlerden veya merkez bankalarından alacaklar risk sınıfının tamamı için uluslararası derecelendirme notu dikkate alınırken, Fitch Ratings Uluslararası Derecelendirme kuruluşu tarafından derecelendirilmeyen merkezi yönetim ve merkez bankaları için Ekonomik İşbirliği ve Kalkınma Örgütü (OECD) tarafından yayımlanan ülke riski sınıflandırması esas alınmaktadır.

Sermaye yeterliliği düzenlemelerine göre bankalardan ve aracı kurumlardan alacaklar ile kurumsal alacaklar risk sınıflarının risk ağırlığının dış derecelendirme notlarının kullanımı, karşı tarafı yurt dışında yerleşik olan alacaklar ile sınırlandırılmıştır. Karşı tarafı yurt içinde yerleşik olan alacaklar derecesiz kabul edilmek suretiyle sermaye yeterliliği hesaplamasına dahil edilmektedir.

Alım satım hesaplarına dahil edilmeyen kalemler için risk ağırlığı belirlenmesinde; alacağa özgü bir derecelendirme yapılmışsa ilgili kredi derecelendirmesi, alacağa özgü bir derecelendirme yapılmamışsa ihracının kredi derecelendirmesi dikkate alınmaktadır.

Uluslararası Derecelendirme kuruluşu tarafından verilen notların, kredi kalitesi kademesi ve risk sınıflarına göre risk ağırlıkları ile eşleştirmesi aşağıdaki tabloda gösterilmiştir:

Kredi Kalitesi Kademesi	Fitch Derece Notu	Risk Sınıfları				Kurumsal Alacaklar
		Merkezi Yönetimlerden veya Merkez Bankalarından Alacaklar	İdari Birimlerden ve Ticari Olmayan Girişimlerden Alacaklar	Bankalardan ve Aracı Kurumlardan Alacaklar		
				Kalan vadesi 3 aydan küçük alacaklar	Kalan vadesi 3 aydan büyük alacaklar	
1	AAA AA+ AA AA- A+	0%	20%	20%	20%	20%
2	A A-	20%	50%	20%	50%	50%
3	BBB+ BBB BBB- BB+	50%	100%	20%	50%	100%
4	BB BB- B+	100%	100%	50%	100%	100%
5	B B-	100%	100%	50%	100%	150%
6	CCC+ CCC CCC- CC C D	150%	150%	150%	150%	150%

ANADOLUBANK ANONİM ŞİRKETİ
31 ARALIK 2012 TARİHİ İTİBARIYLA KONSOLİDE FİNANSAL TABLOLARA
İLİŞKİN AÇIKLAMA VE DİPNOTLAR

(Tutarlar aksi belirtilmedikçe Bin Türk Lirası (TL) olarak ifade edilmiştir.)

DÖRDÜNCÜ BÖLÜM: KONSOLİDE MALİ BÜNYEYE İLİŞKİN BİLGİLER (devamı)

II. Konsolide kredi riskine ilişkin açıklamalar (devamı)

Risk Ağırlığına Göre Risk Tutarları:

Risk Ağırlığı	%0	%20	%50	%75	%100	%150	%200	Özkaynaklardan İndirilenler
Kredi Riski Azaltımı Öncesi Tutar	846,855	312,186	1,366,250	2,113,799	2,866,171	54,647	65,917	75
Kredi Riski Azaltımı Sonrası Tutar	920,164	322,719	1,365,495	2,034,037	2,787,621	54,647	65,917	75

Önemli Sektörlere veya Karşı Taraf Türüne Göre Muhtelif Bilgiler:

Önemli Sektörler/Karşı taraflar	Krediler			Karşılıklar ^(*)
	Değer Kaybına Uğramış ^(*)	Tahsili Gecikmiş	Değer Ayarlamaları	
1 Tarım	2,921	12,497	157	2,921
1.1 Çiftçilik ve Hayvancılık	1,740	12,227	151	1,740
1.2 Ormancılık	861	179	4	861
1.3 Balıkçılık	320	91	2	320
2 Sanayi	70,313	23,356	325	70,313
2.1 Madencilik ve Taşocakçılığı	1,272	1,391	14	1,272
2.2 İmalat Sanayi	68,878	21,518	307	68,878
2.3 Elektrik, Gaz, Su	163	447	4	163
3 İnşaat	11,793	9,101	122	11,793
4 Hizmetler	41,042	41,876	572	41,042
4.1 Toptan ve Perakende Ticaret	32,541	30,198	372	32,541
4.2 Otel ve Lokanta Hizmetleri	822	951	16	822
4.3 Ulaştırma Ve Haberleşme	3,370	5,464	94	3,370
4.4 Mali Kuruluşlar	215	193	2	215
4.5 Gayrimenkul ve Kira. Hizm.	277	33	-	277
4.6 Serbest Meslek Hizmetleri	1,939	2,525	51	1,939
4.7 Eğitim Hizmetleri	160	130	2	160
4.8 Sağlık ve Sosyal Hizmetler	1,718	2,382	35	1,718
5 Diğer	50,986	70,672	1,306	50,986
Toplam	177,055	157,502	2,482	177,055

^(*) Tazmin edilmemiş gayri nakdi krediler ve söz konusu kredilere ilişkin karşılıklar dahil edilmemiştir.

Değer Ayarlamaları ve Kredi Karşılıkları Değişimine İlişkin Bilgiler:

	Açılış Bakiyesi	Dönem içinde ayrılan karşılık tutarları	Karşılık İptalleri ^(**)	Diğer Ayarlamalar ^(*)	Kapanış Bakiyesi
Özel Karşılıklar	90,851	91,510	5,306	-	177,055
Genel Karşılıklar	36,618	16,073	2	-	52,689

^(*) Kur farklarına, faaliyet birleşmelerine, devralma işlemlerine ve bağlı ortaklıkların elden çıkartılmasına göre belirlenenler

^(**) Geçmiş dönemlerde ayrılan kredi karşılıklarının iptalinden kaynaklanmaktadır.

ANADOLUBANK ANONİM ŞİRKETİ
31 ARALIK 2012 TARİHİ İTİBARIYLA KONSOLİDE FİNANSAL TABLOLARA
İLİŞKİN AÇIKLAMA VE DİPNOTLAR

(Tutarlar aksi belirtilmedikçe Bin Türk Lirası (TL) olarak ifade edilmiştir.)

DÖRDÜNCÜ BÖLÜM: KONSOLİDE MALİ BÜNYEYE İLİŞKİN BİLGİLER (devamı)

II. Konsolide kredi riskine ilişkin açıklamalar (devamı)

Özel kredi karşılığının risk derecelendirmelerine göre brüt ve net tutarları

31 Aralık 2012	Krediler		Diğer aktifler	
	Brüt	Net	Brüt	Net
3. Grup: Değer düşüklüğüne uğrayan	49,669	-	-	-
4. Grup: Değer düşüklüğüne uğrayan	20,019	-	-	-
5. Grup: Değer düşüklüğüne uğrayan	106,112	-	1,255	-
Toplam	175,800	-	1,255	-

31 Aralık 2011	Krediler		Diğer aktifler	
	Brüt	Net	Brüt	Net
3. Grup: Değer düşüklüğüne uğrayan	13,782	8,685	535	72
4. Grup: Değer düşüklüğüne uğrayan	6,954	2,963	-	-
5. Grup: Değer düşüklüğüne uğrayan	87,647	7,083	736	-
Toplam	108,383	18,731	1,271	72

Grup müşterilerini istihbarat çalışmalarında yer alan kıstaslara göre birden beşe kadar derecelendirmektedir. 1 ve 2 ile derecelendirilmiş krediler canlı kredileri, 3 ile 5 arası derecelendirilmiş krediler ise takipteki kredileri ifade etmektedir. Grup firmayı derecelendirirken; firmanın gelirleri, bilanço analizi, nakit akışı, faaliyet performansı, sektördeki durumu, piyasa istihbaratları, yönetimin etkinliği, bilanço dışı riskler ve genel ekonomik ve sektöre ilişkin durumu göz önünde bulundurmaktadır.

Canlı durumdaki nakdi ve gayri nakdi krediler için Grup'un elinde bulundurduğu teminatların detayı

Nakdi krediler	31 Aralık 2012	31 Aralık 2011
Teminath krediler:		
Nakit teminath krediler	61,318	66,005
Gayrimenkul ipoteği ile teminatlandırılmış krediler	954,253	1,003,572
Hazine garantisi veya kamu kesimi menkul kıymetleri ile teminatlandırılan krediler	330	996
Mali kuruluşlar tarafından ihraç edilmiş garantiler	489,720	241,011
Diğer teminatlar (varlık üzerindeki rehinler, kurumsal ve kişisel garantiler, senetler)	2,691,219	2,246,651
Teminatlandırılmamış krediler	746,214	835,474
Toplam canlı krediler	4,943,054	4,393,709

Gayri nakdi krediler	31 Aralık 2012	31 Aralık 2011
Teminath krediler:		
Nakit teminath krediler	36,991	36,428
Gayrimenkul ipoteği ile teminatlandırılmış krediler	44,478	54,173
Hazine garantisi veya kamu kesimi menkul kıymetleri ile teminatlandırılan krediler	266	276
Mali kuruluşlar tarafından ihraç edilmiş garantiler	33	129
Diğer teminatlar (varlık üzerindeki rehinler, kurumsal ve kişisel garantiler, senetler)	1,064,026	1,019,652
Teminatlandırılmamış krediler	502,805	309,563
Toplam gayri nakdi krediler	1,648,599	1,420,221

ANADOLUBANK ANONİM ŞİRKETİ
31 ARALIK 2012 TARİHİ İTİBARIYLA KONSOLİDE FİNANSAL TABLOLARA
İLİŞKİN AÇIKLAMA VE DİPNOTLAR

(Tutarlar aksi belirtilmedikçe Bin Türk Lirası (TL) olarak ifade edilmiştir.)

DÖRDÜNCÜ BÖLÜM: KONSOLİDE MALİ BÜNYEYE İLİŞKİN BİLGİLER (devamı)

II. Konsolide kredi riskine ilişkin açıklamalar (devamı)

Değer düşüklüğüne uğramış kredi ve alacaklar için alınan teminatların makul değer tahmini

	31 Aralık 2012	31 Aralık 2011
Teminatsız	126,661	81,669
İpotek	26,056	25,340
Oto Rehni	3,340	2,495
Kefalet	146	150
Banka Garantisi	20,852	-
Toplam	177,055	109,654

Değer düşüklüğüne uğramış kredi ve alacakların bölgesel yoğunlaşması

	31 Aralık 2012	31 Aralık 2011
Türkiye	176,916	109,512
Amerika Birleşik Devletleri	139	142
Toplam değer düşüklüğüne uğramış krediler	177,055	109,654

Vadesi geçmiş ama henüz değer düşüklüğüne uğramamış kredi ve alacaklar

	31 Aralık 2012	31 Aralık 2011
1. Grup : Düşük riskli kredi ve alacaklar	66,577	7,082
2. Grup : Yakın izlemedeki kredi ve alacaklar	90,925	49,680
Toplam	157,502	56,762

Vadesi geçmiş ama henüz değer düşüklüğüne uğramamış kredi ve alacakların yaşlandırması

	31 Aralık 2012	31 Aralık 2011
0-30 gün	70,592	9,694
30-60 gün	56,656	31,103
60-90 gün	30,254	15,965
Toplam	157,502	56,762

Vadesi geçmemiş ve değer düşüklüğüne uğramamış kredi ve alacaklar

	31 Aralık 2012	31 Aralık 2011
1. Grup : Düşük riskli kredi ve alacaklar	4,686,367	4,301,783
2. Grup : Yakın izlemedeki kredi ve alacaklar	84,490	35,164
Toplam	4,770,857	4,336,947
Yeniden yapılandırılan krediler	14,695	-
Toplam	4,785,552	4,336,947

ANADOLUBANK ANONİM ŞİRKETİ
31 ARALIK 2012 TARİHİ İTİBARIYLA KONSOLİDE FİNANSAL TABLOLARA
İLİŞKİN AÇIKLAMA VE DİPNOTLAR

(Tutarlar aksi belirtilmedikçe Bin Türk Lirası (TL) olarak ifade edilmiştir.)

DÖRDÜNCÜ BÖLÜM: KONSOLİDE MALİ BÜNYEYE İLİŞKİN BİLGİLER (devamı)

III. Konsolide piyasa riskine ilişkin açıklamalar

Grup'un risk yönetimi alanındaki faaliyetleri "Bankaların İç Sistemleri Hakkında Yönetmelik" ve "Bankaların Sermaye Yeterliliğinin Ölçülmesine ve Değerlendirilmesine İlişkin Yönetmelik" ile uyumlu şekilde Yönetim Kurulu'nun sorumluluğunda yürütülmektedir.

Yönetmeliklere uyum sağlamak amacıyla, Ana Ortaklık Banka, piyasa riski yönetimine ilişkin faaliyetlerini son olarak 28 Haziran 2012 tarih 28337 sayılı Resmi Gazete'de yayımlanan "Bankaların İç Sistemleri Hakkında Yönetmelik" ve "Bankaların Sermaye Yeterliliğinin Ölçülmesine ve Değerlendirilmesine İlişkin Yönetmelik" çerçevesinde düzenlemiştir.

Yönetim Kurulu, risk yönetim sistemlerinin etkinliğini, denetim komitesi, ilgili diğer komiteler ve üst yönetim aracılığıyla ve muhtelif risk raporları ile denetim komitesi tarafından yapılan değerlendirmeler ışığında izlemektedir.

Banka'nın maruz kaldığı piyasa riski için belirlenen risk politikaları ve uygulama usulleri Yönetim Kurulu tarafından onaylanmış olup, düzenli olarak gözden geçirilmektedir. Piyasa riski, risklerin uluslararası standartlara uygun olarak ölçülmesi, sınırlanması ve buna göre sermaye ayrılmasının yanı sıra korunma amaçlı işlemler ile de risk azaltımına gidilerek yönetilmektedir.

Alım satım amacıyla elde tutulan portföylere ilişkin piyasa riskinin ölçümünde "standart metot" ile "riske maruz değer yöntemi" kullanılmaktadır. Standart metot kapsamında yapılan ölçümler aylık olarak gerçekleştirilmekte olup, sermaye yeterliliği hesaplamasında dikkate alınmaktadır. RMD hesaplamaları kapsamında yapılan ölçümler ise günlük bazda gerçekleştirilmektedir. RMD, Tarihsel Simülasyon, Monte Carlo Simülasyonu, Parametrik Yöntem olmak üzere 3 farklı yöntemle hesaplanmaktadır. Banka, piyasa riskinin içsel yönetimi ve limitlerin belirlenmesi çerçevesinde Monte Carlo simülasyonu RMD sonuçlarını baz almaktadır.

Diğer iki yöntemle yapılan hesaplamalar karşılaştırma ve izleme amacıyla kullanılmaktadır. RMD hesaplamasında geriye dönük 1 yıllık piyasa veri seti kullanılmakta, %99 güven aralığı ve 1 günlük elde tutma süresi (yasal sermaye hesaplamasında 10 gün) dikkate alınmaktadır. RMD modelinin güvenilirliğini ölçmek üzere geriye dönük test yapılmaktadır. RMD hesaplamalarının büyük çaplı piyasa dalgalanmalarını da yansıtabilmesi amacıyla stres testleri ve senaryo analizleri uygulanmaktadır.

Piyasa riskinin sınırlandırılmasında RMD limitlerinin yanında, alım-satım portföyüne ilişkin Yönetim Kurulu tarafından onaylanmış işlem, işlemci, masa, stop loss limitleri de bulunmaktadır.

Konsolide piyasa riskine ilişkin bilgiler

	Tutar
(I) Genel Piyasa Riski İçin Hesaplanan Sermaye Yükümlülüğü- Standart Metot	42,090
(II) Spesifik Risk İçin Hesaplanan Sermaye Yükümlülüğü - Standart Metot	188
(III) Kur Riski İçin Hesaplanan Sermaye Yükümlülüğü - Standart Metot	3,349
(IV) Emtia Riski İçin Hesaplanan Sermaye Yükümlülüğü - Standart Metot	-
(V) Takas Riski İçin Hesaplanan Sermaye Yükümlülüğü - Standart Metot	-
(VI) Opsiyonlardan Kaynaklanan Piyasa Riski İçin Hesaplanan Sermaye Yükümlülüğü - Standart Metot	-
(VII) Karşı Taraf Kredi Riski İçin Hesaplanan Sermaye Yükümlülüğü - Standart Metot	2,996
(VIII) Risk Ölçüm Modeli Kullanan Bankalarda Piyasa Riski İçin Hesaplanan Sermaye Yükümlülüğü	45,627
(IX) Piyasa Riski İçin Hesaplanan Toplam Sermaye Yükümlülüğü (I+II+III+IV+V+VI+VII)	48,623
(X) Piyasa Riskine Esas Tutar (12,5 x VIII) ya da (12,5 x IX)	607,788

ANADOLUBANK ANONİM ŞİRKETİ
31 ARALIK 2012 TARİHİ İTİBARIYLA KONSOLİDE FİNANSAL TABLOLARA
İLİŞKİN AÇIKLAMA VE DİPNOTLAR

(Tutarlar aksi belirtilmedikçe Bin Türk Lirası (TL) olarak ifade edilmiştir.)

DÖRDÜNCÜ BÖLÜM: KONSOLİDE MALİ BÜNYEYE İLİŞKİN BİLGİLER (devamı)

III. Konsolide piyasaya riskine ilişkin açıklamalar (devamı)

Dönem içerisinde ay sonları itibarıyla hesaplanan piyasa riskine ilişkin ortalama piyasa riski tablosu

	Cari Dönem		
	Ortalama	En Yüksek	En Düşük
Faiz Oranı Riski	26,098	42,043	11,741
Hisse Senedi Riski	177	235	105
Kur Riski	4,081	5,624	2,960
Emtia Riski	-	-	-
Takas Riski	-	-	-
Opsiyon Riski	1,463	5,852	-
Karşı Taraf Kredi Riski	6,907	11,496	2,996
Toplam Riske Maruz Değer	397,732	598,776	185,844

Karşı Taraf Riskine İlişkin Nicel Bilgiler

Repo işlemleri, menkul kıymet ve emtia ödünç işlemleri ile türev işlemler için karşı taraf kredi riski hesaplanmaktadır. Karşı taraf kredi riski hesaplamalarında, Bankaların Sermaye Yeterliliğinin Ölçülmesine ve Değerlendirilmesine İlişkin Yönetmelik Ek-2 çerçevesinde Gerçeğe Uygun Değerine Göre Değerleme Yöntemi kullanılmaktadır. Türev işlemler için yenileme maliyeti ve potansiyel kredi riski tutarının toplamı, risk tutarı olarak dikkate alınmaktadır. Yenileme maliyetleri sözleşmelerin gerçeğe uygun değerine göre değerlendirilmesi ile, potansiyel kredi risk tutarı ise sözleşme tutarlarının yönetmelik ekinde belirtilen kredi dönüşüm oranları ile çarpılması suretiyle hesaplanmaktadır.

	Tutar
Faiz Oranına Dayalı Sözleşmeler	-
Döviz Kuruna Dayalı Sözleşmeler	5,539
Emtiaya Dayalı Sözleşmeler	-
Hisse Senedine Dayalı Sözleşmeler	-
Diğer	-
Pozitif Gerçeğe Uygun Brüt Değer	31,917
Netleştirilenin Faydaları	-
Netleştirilmiş Cari Risk Tutarı	-
Tutulmuş Teminatlar	-
Türevlere İlişkin Net Pozisyon	37,455

IV. Konsolide operasyonel riske ilişkin açıklamalar

Operasyonel riske esas tutar, Bankaların Sermaye Yeterliliğinin Ölçülmesine ve Değerlendirilmesine ilişkin Yönetmelik'in 14 üncü maddesi uyarınca temel göstergeler yöntemine göre hesaplanmıştır.

Yıllık brüt gelir, faiz gelirleri ile faiz dışı gelirlerin net tutarlarının toplamından satılmaya hazır ve vadeye kadar elde tutulacak menkul kıymetler hesaplarında izlenen menkul değerlerin satışından kaynaklanan kâr/zarar ile olağanüstü gelirler ve sigortadan tazmin edilen tutarlar düşülerek hesaplanmaktadır.

	31.12.2009	31.12.2010	31.12.2011	Toplam/Pozitif BG yılı sayısı	Oran (%)	Toplam
Brüt gelir	381,230	367,321	374,621	374,391	15	56,159
Operasyonel Riske Esas Tutar (Toplam*12,5)						701,988

ANADOLUBANK ANONİM ŞİRKETİ
31 ARALIK 2012 TARİHİ İTİBARIYLA KONSOLİDE FİNANSAL TABLOLARA
İLİŞKİN AÇIKLAMA VE DİPNOTLAR

(Tutarlar aksi belirtilmedikçe Bin Türk Lirası (TL) olarak ifade edilmiştir.)

DÖRDÜNCÜ BÖLÜM: KONSOLİDE MALİ BÜNYEYE İLİŞKİN BİLGİLER (devamı)

V. Konsolide kur riskine ilişkin açıklamalar

Grup'un maruz kaldığı kur riski, bu durumun etkilerinin tahmin edilmesi, Ana Ortaklık Banka Yönetim Kurulu'nun günlük olarak izlenen pozisyonlar için belirlediği limitler

Grup'un maruz kaldığı kur riskinin ölçülmesinde, yasal raporlamada kullanılan Standart Metot ile Riske Maruz Değer Yöntemi kullanılmaktadır.

Kur riskine esas sermaye yükümlülüğü hesaplanırken Banka'nın, tüm döviz varlıkları, yükümlülükleri ve vadeli döviz işlemleri göz önünde bulundurulur. Her bir döviz cinsinin Türk Lirası karşılıkları itibarıyla net kısa ve uzun pozisyonları hesaplanır. Mutlak değerce büyük olan pozisyon sermaye yükümlülüğüne esas tutar olarak belirlenmektedir. Bu tutar üzerinden sermaye yükümlülüğü hesaplanır.

Yönetim Kurulu günlük olarak kur riski ile ilgili pozisyonların limit dahilinde olup olmadığını denetlemektedir.

Önemli olması durumunda yabancı para cinsinden borçlanma araçlarının ve net yabancı para yatırımlarının riskten korunma amaçlı türev araçları ile korunmasının boyutu

31 Aralık 2012 tarihi itibarıyla Grup'un riskten korunma amaçlı sınıfladığı türev finansal araçları bulunmamaktadır.

Yabancı para risk yönetim politikası

Risk politikası limitler dahilindeki işlemler üzerine kurulmuş olup yabancı para pozisyonunun dengede tutulması esastır. Gerek ulusal mevzuat gerekse uluslararası uygulamalar ışığında ve mevcut özkaynak profili kapsamında belirlenmiş alt ve üst limitler aralığında pozisyon alınmasına yönelik bir YP risk yönetim politikası söz konusu olup, spekülatif pozisyon taşınmamaktadır.

Ana Ortaklık Banka'nın bilanço tarihi ile bu tarihten geriye doğru son beş iş günü kamuya duyurulan cari döviz alış kurları TL olarak aşağıdaki tabloda verilmiştir:

	ABD Doları	Avro
Bilanço Tarihindeki Cari Döviz Alış Kuru	1.7776	2.3452
Bilanço tarihinden önceki:		
1. Günün Cari Döviz Alış Kuru	1.7826	2.3517
2. Günün Cari Döviz Alış Kuru	1.7829	2.3657
3. Günün Cari Döviz Alış Kuru	1.7848	2.3566
4. Günün Cari Döviz Alış Kuru	1.7877	2.3586
5. Günün Cari Döviz Alış Kuru	1.7893	2.3651
Son 31 Günün Basit Aritmetik Ortalaması	1.7921	2.3041

Maruz kalınan kur riski

TL'nin aşağıdaki para birimlerine karşılık yüzde 10 değer kaybının, 31 Aralık 2012 ve 2011 tarihlerinde sona eren yıla ilişkin özkaynaklara ve gelir tablosuna (vergi etkisi hariç) etkisi aşağıdaki tabloda gösterilmiştir. Bu analiz tüm diğer değişkenlerin, özellikle faiz oranlarının, sabit kaldığı varsayımı altında hazırlanmıştır.

	31 Aralık 2012		31 Aralık 2011	
	Gelir tablosu	Özkaynak (*)	Gelir tablosu	Özkaynak (*)
ABD Doları	14,223	15,392	1,329	2,538
Avro	(12,517)	650	(16,789)	(1,389)
Diğer para birimleri	1,537	1,537	2,297	2,297
Toplam, net	3,243	17,579	(13,163)	3,446

(*) Özkaynak etkisi, TL'nin ilgili yabancı para birimlerine karşı %10 değer kaybetmesi durumunda oluşacak gelir tablosu etkisini de içermektedir.

ANADOLUBANK ANONİM ŞİRKETİ
31 ARALIK 2012 TARİHİ İTİBARIYLA KONSOLİDE FİNANSAL TABLOLARA
İLİŞKİN AÇIKLAMA VE DİPNOTLAR

(Tutarlar aksi belirtilmedikçe Bin Türk Lirası (TL) olarak ifade edilmiştir.)

DÖRDÜNCÜ BÖLÜM: KONSOLİDE MALİ BÜNYEYE İLİŞKİN BİLGİLER (devamı)

V. Konsolide kur riskine ilişkin açıklamalar (devamı)

Konsolide kur riskine ilişkin bilgiler

Cari Dönem	Avro	ABD Doları	Diğer^(****)	Toplam
Varlıklar:				
Nakit Değerler ve Merkez Bankası	146,629	276,357	95,972	518,958
Bankalar	132,291	113,728	2,161	248,180
Gerçeğe Uygun Değer Farkı Kar veya Zarara Yansıtılan Finansal Varlıklar ^(**)	20,446	64	-	20,510
Para Piyasalarından Alacaklar	-	-	-	-
Satılmaya Hazır Finansal Varlıklar	11,648	689,032	-	700,680
Krediler ^(*)	449,857	532,647	75,364	1,057,868
İştirak, Bağlı Ortaklık ve Birlikte Kontrol Edilen Ortaklıklar	-	-	-	-
Vadeye Kadar Elde Tutulacak Yatırımlar	139,451	26,744	-	166,195
Maddi Duran Varlıklar	372	1	-	373
Maddi Olmayan Duran Varlıklar	271	-	-	271
Diğer Varlıklar ^(****)	16,379	27,544	476	44,399
Toplam Varlıklar	917,344	1,666,117	173,973	2,757,434
Yükümlülükler:				
Bankalar Mevduatı	87,335	90,443	-	177,778
Döviz Tevdiat Hesabı	912,093	892,045	31,488	1,835,626
Para Piyasalarına Borçlar	47,196	509,306	-	556,502
Alman Krediler	141,583	148,655	-	290,238
İhraç Edilen Menkul Kıymetler	-	-	-	-
Muhtelif Borçlar	1,349	21,116	196	22,661
Diğer Yükümlülükler ^{(**)(***)}	1,571	6,114	-	7,685
Toplam Yükümlülükler	1,191,127	1,667,679	31,684	2,890,490
Net Bilanço Pozisyonu	(273,783)	(1,562)	142,289	(133,056)
Net Nazım Hesap Pozisyonu	148,609	143,795	(126,915)	165,489
Türev Finansal Araçlardan Alacaklar	649,685	1,177,620	251,919	2,079,224
Türev Finansal Araçlardan Borçlar	(501,076)	(1,033,825)	(378,834)	(1,913,735)
Gayri Nakdi Krediler ^(****)	166,376	481,583	3	647,962

Önceki Dönem	Avro	ABD Doları	Diğer	Toplam
Toplam Varlıklar	772,244	1,761,256	133,707	2,667,207
Toplam Yükümlülükler	1,186,006	1,686,777	40,218	2,913,001
Net Bilanço Pozisyonu	(413,762)	74,479	93,489	(245,794)
Net Nazım Hesap Pozisyonu	406,853	(66,581)	(70,515)	269,757
Türev Finansal Araçlardan Alacaklar	540,929	852,581	372,001	1,765,511
Türev Finansal Araçlardan Borçlar	(134,076)	(919,162)	(442,516)	(1,495,754)
Gayri Nakdi Krediler ^(****)	106,355	441,029	1,168	548,552

^(*) İlişikteki finansal tablolarda TP hesaplar içerisinde takip edilen 210,778 TL tutarındaki dövize endeksli krediler pozisyona dahil edilmiştir.

^(**) Türev finansal araçların 12,611 TL kur farkı gelir reeskontu, 1,313 TL tutarındaki kur farkı gider reeskontu dahil edilmemiştir.

^(***) YP cinsinden 7,154 TL tutarındaki takastaki çekler yukarıdaki tabloda diğer varlıklar ve diğer yükümlülükler içerisinde dahil edilmemiştir.

^(****) Gayri nakdi krediler yabancı para pozisyon hesabında dikkate alınmamaktadır.

^(*****) Diğer kalemi içindeki kıymetli maden depo hesabının 94,758 TL'si zorunlu karşılıklardan, 27,428 TL'si ise mevduattan oluşmaktadır.

ANADOLUBANK ANONİM ŞİRKETİ
31 ARALIK 2012 TARİHİ İTİBARIYLA KONSOLİDE FİNANSAL TABLOLARA
İLİŞKİN AÇIKLAMA VE DİPNOTLAR

(Tutarlar aksi belirtilmedikçe Bin Türk Lirası (TL) olarak ifade edilmiştir.)

DÖRDÜNCÜ BÖLÜM: KONSOLİDE MALİ BÜNYEYE İLİŞKİN BİLGİLER (devamı)

VI. Konsolide faiz oranı riskine ilişkin açıklamalar

Varlıkların, yükümlülüklerin ve bilanço dışı kalemlerin faize duyarlılığı haftalık Aktif-Pasif Komitesi toplantılarında piyasadaki gelişmelerin de dikkate alınmasıyla değerlendirilmektedir.

Bankanın maruz kaldığı faiz oranı riskinin ölçülmesinde, standart metot, riske maruz değer (RMD) ve Aktif-Pasif risk ölçüm yöntemleri kullanılmaktadır. Standart metot kapsamında yapılan ölçümler, vade merdiveni kullanılarak aylık, RMD hesaplamaları kapsamında yapılan ölçümler ise günlük bazda yerine getirilmektedir. Aktif-Pasif risk ölçüm modeli aylık olarak çalıştırılmaktadır. Günlük bazda yapılan RMD hesaplamaları sırasında, Banka'nın portföyünde yer alan YP ve TL cinsinden alım-satım amaçlı ve satılmaya hazır menkul kıymetler ile bilanço dışı pozisyonların faiz oranı riski ölçülmektedir. Söz konusu hesaplamalar, senaryo analizleri ve stres testleri ile desteklenmektedir.

Varlıkların, yükümlülüklerin ve nazım hesap kalemlerinin faize duyarlılığı

Cari Dönem Sonu	1 Aya Kadar	1-3 Ay	3-12 Ay	1-5 Yıl	5 Yıl ve Üzeri	Faizsiz	Toplam
Varlıklar:							
Nakit Değerler ve Merkez Bankası	-	-	-	-	-	661,375	661,375
Bankalar	250,254	244	-	-	-	21,589	272,087
Gerçeğe Uygun Değer Farkı							
Kâr veya Zarara Yansıtılan Finansal Varlıklar	14,256	103,425	121	31,489	22,136	282	171,709
Para Piyasalarından Alacaklar	80,014	-	-	-	-	-	80,014
Satılmaya Hazır Finansal Varlıklar	-	11,648	-	-	689,032	-	700,680
Verilen Krediler ve Faktoring Alacakları	1,930,389	578,217	1,309,347	961,573	278,347	645	5,058,518
Vadeye Kadar Elde Tutulacak Yatırımlar	2,348	27,897	65,890	13,808	65,255	-	175,198
Diğer Varlıklar (*)	-	86	-	-	-	242,646	242,732
Toplam Varlıklar	2,277,261	721,517	1,375,358	1,006,870	1,054,770	926,537	7,362,313
Yükümlülükler:							
Bankalar Mevduatı	157,798	49,054	2,149	-	-	108	209,109
Diğer Mevduat	2,735,309	955,590	254,218	200,306	5	348,458	4,493,886
Para Piyasalarına Borçlar	366,644	226,166	-	-	-	-	592,810
Muhtelif Borçlar	-	-	-	-	-	104,592	104,592
İhraç Edilen Menkul Değerler	-	-	-	-	-	-	-
Diğer Mali Kurul. Sağl. Fonlar (**)	102,787	101,665	130,080	34,552	-	-	369,084
Diğer Yükümlülükler (**)	5,838	2,145	-	64	-	1,584,785	1,592,832
Toplam Yükümlülükler	3,368,376	1,334,620	386,447	234,922	5	2,037,943	7,362,313
Bilançodaki Uzun Pozisyon	-	-	988,911	771,948	1,054,765	-	2,815,624
Bilançodaki Kısa Pozisyon	(1,091,115)	(613,103)	-	-	-	(1,111,406)	(2,815,624)
Nazım Hesaplardaki Uzun Pozisyon	-	-	5,511	-	-	-	5,511
Nazım Hesaplardaki Kısa Pozisyon	-	-	(6,197)	-	-	-	(6,197)
Toplam Pozisyon	(1,091,115)	(613,103)	988,225	771,948	1,054,765	(1,111,406)	(686)

(*) Maddi duran varlıklar, maddi olmayan duran varlıklar, satış amaçlı elde tutulan duran varlık, karşılıklar ve bağlı ortaklıklar faizsiz sütununda gösterilmiştir.

(**) Özsermaye kalemleri diğer yükümlülükler içerisinde faizsiz sütununda gösterilmiştir.

(***) Faktoring borçlarını da içermektedir.

ANADOLUBANK ANONİM ŞİRKETİ
31 ARALIK 2012 TARİHİ İTİBARIYLA KONSOLİDE FİNANSAL TABLOLARA
İLİŞKİN AÇIKLAMA VE DİPNOTLAR

(Tutarlar aksi belirtilmedikçe Bin Türk Lirası (TL) olarak ifade edilmiştir.)

DÖRDÜNCÜ BÖLÜM: KONSOLİDE MALİ BÜNYEYE İLİŞKİN BİLGİLER (devamı)

VI. Konsolide faiz oranı riskine ilişkin açıklamalar (devamı)

Önceki Dönem Sonu	1 Aya Kadar	1-3 Ay	3-12 Ay	1-5 Yıl	5 Yıl ve Üzeri	Faizsiz	Toplam
Varlıklar:							
Nakit Değerler ve Merkez Bankası Bankalar ve Diğer Mali Kuruluşlardan Alacaklar	-	-	-	-	-	502,391	502,391
Gerçeğe Uygun Değer Farkı Kar veya Zarara Yansıtılan Finansal Varlıklar	354,613	-	-	-	-	6,039	360,652
Para Piyasalarından Alacaklar Satılmaya Hazır Finansal Varlıklar Verilen Krediler ve Faktoring Alacakları	216,235	291	113,704	97,917	6,441	775	435,363
Vadeye Kadar Elde Tutulacak Yatırımlar	-	-	-	-	-	-	-
Diğer Varlıklar (*)	1,816,083	477,373	1,005,714	882,569	331,099	18,803	4,531,641
Toplam Varlıklar	2,386,931	490,109	1,144,434	1,049,155	884,403	727,365	6,682,397
Yükümlülükler:							
Bankalar Mevduatı	24,395	37,471	-	-	-	37,735	99,601
Diğer Mevduat	2,248,796	1,370,033	171,700	140,926	86	313,392	4,244,933
Para Piyasalarına Borçlar	128,639	175,218	253,039	-	-	-	556,896
Muhtelif Borçlar	-	-	-	-	-	75,876	75,876
İhraç Edilen Menkul Değerler	-	-	-	-	-	-	-
Diğer Mali Kurul. Sağl. Fonlar (***)	121,291	149,326	199,704	6,039	-	-	476,360
Diğer Yükümlülükler (**)	44,120	1,456	10,071	209	1,800	1,171,075	1,228,731
Toplam Yükümlülükler	2,567,241	1,733,504	634,514	147,174	1,886	1,598,078	6,682,397
Bilançodaki Uzun Pozisyon	-	-	509,920	901,981	882,517	-	2,294,418
Bilançodaki Kısa Pozisyon	(180,310)	(1,243,395)	-	-	-	(870,713)	(2,294,418)
Nazım Hesaplardaki Uzun Pozisyon	-	18,889	11,711	-	-	-	30,600
Nazım Hesaplardaki Kısa Pozisyon	-	(15,500)	(13,017)	-	-	-	(28,517)
Toplam Pozisyon	(180,310)	(1,240,006)	508,614	901,981	882,517	(870,713)	2,083

(*) Maddi duran varlıklar, maddi olmayan duran varlıklar, satış amaçlı elde tutulan duran varlık ve bağlı ortaklıklar faizsiz sütununda gösterilmiştir.

(**) Özsermaye kalemleri diğer yükümlülükler içerisinde faizsiz sütununda gösterilmiştir.

(***) Faktoring borçlarını da içermektedir.

ANADOLUBANK ANONİM ŞİRKETİ
31 ARALIK 2012 TARİHİ İTİBARIYLA KONSOLİDE FİNANSAL TABLOLARA
İLİŞKİN AÇIKLAMA VE DİPNOTLAR

(Tutarlar aksi belirtilmedikçe Bin Türk Lirası (TL) olarak ifade edilmiştir.)

DÖRDÜNCÜ BÖLÜM: KONSOLİDE MALİ BÜNYEYE İLİŞKİN BİLGİLER (devamı)

VI. Konsolide faiz oranı riskine ilişkin açıklamalar (devamı)

Parasal finansal araçlara uygulanan ortalama faiz oranları:

Cari Dönem Sonu	Avro %	ABD Doları %	Japon Yeni %	TL %
Varlıklar:				
Nakit Değerler ve Merkez Bankası	-	-	-	-
Bankalar ve Diğer Mali Kuruluşlardan				
Alacaklar	0.44	0.47	-	5.36
Gerçeğe uygun değer Farkı K/Z'a Yansıtılan FV	15.98	4.35	-	6.03
Para Piyasalarından Alacaklar	-	-	-	-
Satılmaya Hazır Finansal Varlıklar	0.87	7.04	-	-
Verilen Krediler ^(*)	3.36	4.82	4.60	14.66
Vadeye Kadar Elde Tutulacak Yatırımlar	2.11	2.75	-	14.99
Yükümlülükler:				
Bankalararası Mevduat	2.07	1.33	-	8.18
Diğer Mevduat	2.91	2.96	-	8.37
Para Piyasalarına Borçlar	0.43	0.56	-	4.75
Muhtelif Borçlar	-	-	-	-
İhraç Edilen Menkul Değerler	-	-	-	-
Alınan Krediler	2.32	2.81	-	7.72
Önceki Dönem Sonu	Avro %	ABD Doları %	Japon Yeni %	TL %
Varlıklar:				
Nakit Değerler ve Merkez Bankası	-	-	-	-
Bankalar ve Diğer Mali Kuruluşlardan				
Alacaklar	0.75	0.47	-	-
Gerçeğe uygun değer Farkı K/Z'a Yansıtılan FV	5.98	4.82	-	10.59
Para Piyasalarından Alacaklar	-	-	-	-
Satılmaya Hazır Finansal Varlıklar	-	-	-	-
Verilen Krediler ^(*)	3.73	4.22	5.53	16.51
Vadeye Kadar Elde Tutulacak Yatırımlar	-	7.32	-	13.37
Yükümlülükler:				
Bankalararası Mevduat	4.04	3.11	-	11.22
Diğer Mevduat	3.78	5.17	-	11.40
Para Piyasalarına Borçlar	-	1.97	-	10.55
Muhtelif Borçlar	-	-	-	-
İhraç Edilen Menkul Değerler	-	-	-	-
Alınan Krediler	4.31	2.37	-	7.41

^(*) Verilen kredilerin içinde faktoring alacaklarının da faiz oranları bulunmaktadır.

Bankacılık hesaplarından kaynaklanan faiz oranı riski

Bankacılık hesaplarından kaynaklanan faiz oranı riski; yeniden fiyatlandırma riski, verim eğrisi riski, baz riski ve opsiyonelite riski çerçevesinde değerlendirilmekte, uluslararası standartlara uygun olarak ölçülerek, limitlendirme ve korunma amaçlı işlemler ile de risk azaltımına gidilerek yönetilmektedir. Aktif, pasif ve bilanço dışı kalemlerin faize duyarlılığı haftalık Aktif-Pasif Komitesi toplantılarında piyasadaki gelişmeleri de dikkate alınarak değerlendirilmektedir.

Bankacılık hesaplarından kaynaklanan faiz oranı riski ölçüm süreci, Banka'nın bankacılık hesapları olarak tanımladığı faiz oranı pozisyonlarını içerecek ve ilgili yeniden fiyatlandırma ve vade verilerini dikkate alacak şekilde oluşturulmakta ve yürütülmektedir.

Vade uyumsuzluğundan kaynaklanan yeniden fiyatlandırma riskinin izlenmesi kapsamında durasyon gap, vade dilimi bazında gap ve duyarlılık analizleri kullanılmaktadır. Durasyon-gap ve duyarlılık analizleri haftalık dönemlerde gerçekleştirilmektedir.

ANADOLUBANK ANONİM ŞİRKETİ
31 ARALIK 2012 TARİHİ İTİBARIYLA KONSOLİDE FİNANSAL TABLOLARA
İLİŞKİN AÇIKLAMA VE DİPNOTLAR

(Tutarlar aksi belirtilmedikçe Bin Türk Lirası (TL) olarak ifade edilmiştir.)

DÖRDÜNCÜ BÖLÜM: KONSOLİDE MALİ BÜNYEYE İLİŞKİN BİLGİLER (devamı)

VI. Konsolide faiz oranı riskine ilişkin açıklamalar (devamı)

Bankacılık hesaplarından kaynaklanan faiz oranı riski (devamı)

Durasyon-gap analizinde, faize hassas aktif ve pasif kalemlerin nakit akışları üzerinden, piyasa faiz oranları kullanılarak oluşturulan verim eğrileri kullanılarak, bugünkü değerleri hesaplanmaktadır.

Piyasalarda yaşanabilecek dalgalanmalara karşı periyodik olarak yapılan duyarlılık ve senaryo analizleri ile bu sonuçlar desteklenmektedir.

Bankacılık hesaplarından kaynaklanan faiz oranı riski, yasal olarak, 23 Ağustos 2011 tarih ve 28034 sayılı Resmi Gazete'de yayımlanan Bankacılık Hesaplarından Kaynaklanan Faiz Oranı Riskinin Standart Şok Yöntemiyle Ölçülmesine ve Değerlendirilmesine İlişkin Yönetmelik gereğince de ölçülmekte olup, bu ölçüme dayalı yasal limit aylık olarak izlenmekte ve raporlanmaktadır. Bankacılık hesaplarından kaynaklanan faiz oranı riskiyle orantılı düzeyde sermaye bulundurulmaktadır.

Alım-satım portföyünde yer alan faize duyarlı finansal enstrümanlara ilişkin faiz riski ise piyasa riski kapsamında değerlendirilmektedir.

	Para Birimi	Uygulanan Şok (+/- x baz puan)	Kazançlar/ Kayıplar	Kazançlar/Özkaynaklar – Kayıplar/Özkaynaklar
1	TRY	(+) 500bp	(108,100)	%9.62
2	TRY	(-) 400bp	195,798	%17.42
3	USD	(+) 200bp	8,564	%0.76
4	USD	(-) 200bp	(22,647)	%2.02
5	EUR	(+) 200bp	29,897	%2.66
6	EUR	(-) 200bp	(70,408)	%6.27
Toplam (Negatif Şoklar İçin)			102,743	%9.13
Toplam (Pozitif Şoklar İçin)			(69,639)	%6.20

Bankacılık hesaplarından kaynaklanan hisse senedi pozisyon riski

Bulunmamaktadır.

Toplam Gerçekleşmemiş Kazanç veya Kayıplar, Toplam Yeniden Değerleme Değer Artışları ile Bunların Ana ve Katkı Sermayeye Dahil Edilen Tutarları

Bulunmamaktadır.

ANADOLUBANK ANONİM ŞİRKETİ
31 ARALIK 2012 TARİHİ İTİBARIYLA KONSOLİDE FİNANSAL TABLOLARA
İLİŞKİN AÇIKLAMA VE DİPNOTLAR

(Tutarlar aksi belirtilmedikçe Bin Türk Lirası (TL) olarak ifade edilmiştir.)

DÖRDÜNCÜ BÖLÜM: KONSOLİDE MALİ BÜNYEYE İLİŞKİN BİLGİLER (devamı)

VII. Konsolide likidite riskine ilişkin açıklamalar

Grup, likidite riskinden korunmak amacıyla fonlama kaynaklarını müşteri mevduatı ve yurtdışından kullanılan krediler olmak üzere çeşitlendirmekte, varlık ve yükümlülükler arasında vade uyumunun sağlanması gözetilmekte, piyasa dalgalanmaları neticesinde ortaya çıkabilecek likidite ihtiyacının eksiksiz bir biçimde sağlanabilmesi amacıyla likit değerler muhafaza edilmektedir.

Grup'un kısa vadeli likidite ihtiyacı temel olarak mevduat kaynağıyla karşılanmakta olup, uzun vadeli likidite ihtiyacı için sendikasyon ve seküritizasyon kredileri gibi yurtdışı fonlama kaynaklarına başvurulmaktadır. Kullanılmayan önemli likidite kaynakları yoktur.

BDDK tarafından 1 Kasım 2006 tarih ve 26333 sayılı Resmi Gazete'de yayımlanarak yürürlüğe giren "Bankaların Likidite Yeterliliğinin Ölçülmesine ve Değerlendirilmesine İlişkin Yönetmelik" uyarınca 1 Haziran 2007 tarihinden itibaren bankaların haftalık ve aylık bazda yapacakları hesaplamalarda likidite oranının yabancı para aktif ve pasiflerde en az %80, toplam aktif ve pasiflerde en az %100 olması gerekmektedir. 2011 ve 2012 yıllarında gerçekleşen likidite rasyoları aşağıdaki gibidir.

Cari Dönem	Birinci Vade Dilimi (Haftalık)		İkinci Vade Dilimi (Aylık)	
	YP	YP+TP	YP	YP+TP
Ortalama (%)	134.96	174.82	108.84	116.34

Önceki Dönem	Birinci Vade Dilimi (Haftalık)		İkinci Vade Dilimi (Aylık)	
	YP	YP+TP	YP	YP+TP
Ortalama (%)	124.71	135.41	118.19	124.47

ANADOLUBANK ANONİM ŞİRKETİ
31 ARALIK 2012 TARİHİ İTİBARIYLA KONSOLİDE FİNANSAL TABLOLARA
İLİŞKİN AÇIKLAMA VE DİPNOTLAR

(Tutarlar aksi belirtilmedikçe Bin Türk Lirası (TL) olarak ifade edilmiştir.)

DÖRDÜNCÜ BÖLÜM: KONSOLİDE MALİ BÜNYEYE İLİŞKİN BİLGİLER (devamı)

VII. Konsolide likidite riskine ilişkin açıklamalar (devamı)

Aktif ve pasif kalemlerin kalan vadelerine göre gösterimi:

Cari Dönem Sonu	Vadesiz	1 aya kadar	1-3 Ay	3-12 Ay	1-5 Yıl	5 Yıl ve Üzeri	Dağıtılmayan (*)	Toplam
Varlıklar:								
Nakit Değerler (Kasa, Efektif Deposu, Yoldaki Paralar, Satın Alınan Çekler) ve TCMB	661,375	-	-	-	-	-	-	661,375
Bankalar ve Diğer Mali Kuruluşlardan Alacaklar	21,589	250,254	244	-	-	-	-	272,087
Gerçeğe Uygun Değer Farkı K/Z'a Yansıtılan Finansal Varlıklar	-	14,201	103,425	120	31,489	22,192	282	171,709
Para Piyasalarından Alacaklar	-	80,014	-	-	-	-	-	80,014
Satılmaya Hazır Finansal Varlıklar	-	-	-	-	-	700,680	-	700,680
Krediler ve Faktoring Alacakları Vadeye Kadar Elde Tutulacak Yatırımlar	-	781,967	1,020,824	1,984,951	988,415	281,716	645	5,058,518
Diğer Varlıklar(**)	-	164,890	-	-	-	-	77,842	243,326
Toplam Varlıklar	682,964	1,291,326	1,124,493	1,994,807	1,142,173	1,047,781	78,769	7,362,313
Yükümlülükler:								
Bankalar Mevduatı	108	157,798	49,054	2,149	-	-	-	209,109
Diğer Mevduat	679,530	2,735,309	624,518	254,218	200,306	5	-	4,493,886
Diğer Mali Kuruluşlardan Sağlanan Fonlar (**)	-	102,787	101,665	130,080	34,552	-	-	369,084
Para Piyasalarına Borçlar	-	366,644	226,166	-	-	-	-	592,810
İhraç Edilen Menkul Değerler	-	-	-	-	-	-	-	-
Muhtelif Borçlar	-	104,592	-	-	-	-	-	104,592
Diğer Yükümlülükler	-	232,855	60,222	-	64	-	1,299,691	1,592,832
Toplam Yükümlülükler	679,638	3,699,985	1,061,625	386,447	234,922	5	1,299,691	7,362,313
Likidite Açığı	3,326	(2,408,659)	62,868	1,608,360	907,251	1,047,776	(1,220,922)	-
Önceki Dönem Sonu								
Toplam Aktifler	550,149	1,190,806	804,128	1,996,912	1,161,339	942,499	36,564	6,682,397
Toplam Pasifler	713,775	2,818,086	1,396,504	634,514	147,174	1,886	970,458	6,682,397
Net Likidite Açığı	(163,626)	(1,627,280)	(592,376)	1,362,398	1,014,165	940,613	(933,894)	-

(*) Bilançoju oluşturan aktif hesaplardan sabit kıymetler, iştirak ve bağıli ortaklıklar, ayniyat mevcudu ve peşin ödenmiş giderler gibi bankacılık faaliyetinin sürdürülmesi için gereksinim duyulan, kısa zamanda nakde dönüşme şansı bulunmayan diğer aktif nitelikli hesaplar buraya kaydedilir.

(**) Faktoring borçlarını da içermektedir.

ANADOLUBANK ANONİM ŞİRKETİ
31 ARALIK 2012 TARİHİ İTİBARIYLA KONSOLİDE FİNANSAL TABLOLARA
İLİŞKİN AÇIKLAMA VE DİPNOTLAR

(Tutarlar aksi belirtilmedikçe Bin Türk Lirası (TL) olarak ifade edilmiştir.)

DÖRDÜNCÜ BÖLÜM: KONSOLİDE MALİ BÜNYEYE İLİŞKİN BİLGİLER (devamı)

VII. Konsolide likidite riskine ilişkin açıklamalar (devamı)

Alım-satım amaçlı türev finansal araçlar vade dağılımı

Grup'un gerçekleştirdiği türev finansal araçlar; vadeli alım satım, swap ve opsiyon işlemlerini içermektedir. Aşağıdaki tablo, türev finansal araçların nominal tutarlarının vadeye göre dağılımını göstermektedir. Türev araçların nominal tutarları, türev işleme konu varlığın, gösterge faiz oranının ya da endeksin tutarı olup türev işleminin değerindeki değişikliğin ölçülmesine baz oluşturmaktadır. Türev araçların nominal tutarları yıl sonu itibarıyla var olan işlemlerin hacimlerini göstermekte olup herhangi bir şekilde kredi riskini veya piyasa riskini yansıtmamaktadır.

Cari Dönem Sonu	1 Aya Kadar	1-3 Ay	3-12 Ay	1-5 Yıl	5 Yıl ve Üzeri	Toplam
Alım Satım Amaçlı Türev Finansal Araçlar (Sözleşme üzerinde belirtilen tutarlar itibarıyla)						
Vadeli Döviz Alım İşlemleri	340,973	5,189	2,710	-	-	348,872
Vadeli Döviz Satım İşlemleri	332,944	5,183	2,705	-	-	340,832
Swap Para Alım İşlemleri	1,052,086	53,939	166,070	80,702	-	1,352,797
Swap Para Satım İşlemleri	1,050,817	53,550	163,183	83,556	-	1,351,106
Swap Faiz Alım İşlemleri	-	-	3,484	-	-	3,484
Swap Faiz Satım İşlemleri	-	-	3,484	-	-	3,484
Para Alım Opsiyonları	474,560	92,384	87,357	-	-	654,301
Para Satım Opsiyonları	481,671	92,384	87,357	-	-	661,412
Diğer	-	-	-	-	-	-
Toplam	3,733,051	302,629	516,350	164,258	-	4,716,288

Önceki Dönem Sonu	1 Aya Kadar	1-3 Ay	3-12 Ay	1-5 Yıl	5 Yıl ve Üzeri	Toplam
Alım Satım Amaçlı Türev Finansal Araçlar (Sözleşme üzerinde belirtilen tutarlar itibarıyla)						
Vadeli Döviz Alım İşlemleri	450,090	6,679	2,565	-	-	459,334
Vadeli Döviz Satım İşlemleri	443,369	6,660	2,535	-	-	452,564
Swap Para Alım İşlemleri	1,037,611	32,198	9,164	151,595	18,889	1,249,457
Swap Para Satım İşlemleri	1,043,110	32,797	9,798	161,578	15,500	1,262,783
Swap Faiz Alım İşlemleri	-	-	-	7,404	-	7,404
Swap Faiz Satım İşlemleri	-	-	-	7,404	-	7,404
Para Alım Opsiyonları	42,047	21,844	59,269	-	-	123,160
Para Satım Opsiyonları	42,047	20,893	60,220	-	-	123,160
Diğer	-	-	-	56,667	-	56,667
Toplam	3,058,274	121,071	143,551	384,648	34,389	3,741,933

Menkul kıymetleştirme pozisyonlarına ilişkin bilgiler

Bulunmamaktadır.

Kredi riski azaltım tekniklerine ilişkin bilgiler

Grup, Kredi Riski Azaltım Tekniklerine İlişkin Tebliğ'in (Tebliğ) 34'üncü maddesi uyarınca, finansal teminatların volatilité ayarlı değerleri üzerinden risk azaltımı etkilerinin hesaplandığı kapsamlı finansal teminat yöntemine göre kredi riski azaltımı yapmaktadır.

Kredi riski azaltımında, nakit veya benzeri kıymetler ile yüksek kredi kalite kademesine sahip borçlanma araçları kullanılmaktadır.

Alacağı, teminata ve teminatın kur uyumsuzluğuna ilişkin volatilité ayarlamaları Tebliğ'in 37'inci maddesinde belirtilen standart volatilité ayarlaması yaklaşımı kullanılarak yapılmaktadır.

ANADOLUBANK ANONİM ŞİRKETİ
31 ARALIK 2012 TARİHİ İTİBARIYLA KONSOLİDE FİNANSAL TABLOLARA
İLİŞKİN AÇIKLAMA VE DİPNOTLAR

(Tutarlar aksi belirtilmedikçe Bin Türk Lirası (TL) olarak ifade edilmiştir.)

DÖRDÜNCÜ BÖLÜM: KONSOLİDE MALİ BÜNYEYE İLİŞKİN BİLGİLER (devamı)

VII. Konsolide likidite riskine ilişkin açıklamalar (devamı)

Teminatın kalan vadesinin alacağın kalan vadesinden az olması durumunda ortaya çıkan vade uyumsuzluğu durumunda, teminatın değeri volatilite ayarlanmış değer olarak dikkate alınır.

Risk Sınıfları	Tutar(*)	Finansal Teminatlar	Diğer/Fiziki Teminatlar	Garantiler ve Kredi Türevleri
Merkezi Yönetimlerden veya Merkez Bankalarından Şarta Bağlı Olan ve Olmayan Alacaklar	647,647	-	-	-
Bölgesel Yönetimlerden veya Yerel Yönetimlerden Şarta Bağlı Olan ve Olmayan Alacaklar	-	-	-	-
İdari Birimlerden ve Ticari Olmayan Girişimlerden Şarta Bağlı Olan ve Olmayan Alacaklar	36	-	-	-
Çok Taraflı Kalkınma Bankalarından Şarta Bağlı Olan ve Olmayan Alacaklar	-	-	-	-
Uluslararası Teşkilatlardan Şarta Bağlı Olan ve Olmayan Alacaklar	-	-	-	-
Bankalar ve Aracı Kurumlardan Şarta Bağlı Olan ve Olmayan Alacaklar	1,904,779	-	-	-
Şarta Bağlı Olan ve Olmayan Kurumsal Alacaklar	14,331,905	34,590	-	-
Şarta Bağlı Olan ve Olmayan Perakende Alacaklar	4,926,331	39,881	-	-
Şarta Bağlı Olan ve Olmayan Gayrimenkul İpoteğiyle Teminatlandırılmış Alacaklar	973,784	754	-	-
Tahsili Gecikmiş Alacaklar	177,104	-	-	-
Kurulca Riski Yüksek Olarak Belirlenen Alacaklar	115,640	-	-	-
İpotek Teminatlı Menkul Kıymetler	-	-	-	-
Menkul Kıymetleştirme Pozisyonları	-	-	-	-
Bankalar ve Aracı Kurumlardan Olan Kısa Vadeli Alacaklar ile Kısa Vadeli Kurumsal Alacaklar	161,142	-	-	-
Kolektif Yatırım Kuruluşu Niteliğindeki Yatırımlar	-	-	-	-
Diğer Alacaklar	282,164	-	-	-

(*) Kredi Riski Azaltımı etkileri dikkate alınmadan ve nakde dönüşüm oranı uygulanmadan önceki toplam tutarları içermektedir.

Risk yönetim hedef ve politikaları

Grup'un Risk Yönetimi Stratejisi, değer yaratarak sürdürülebilir büyümeye devam etme stratejisi çerçevesinde, faaliyetleri ile uyumlu; uluslararası standartlara ve yerel düzenlemelere uygun yöntemler ile risklerin ölçülerek, risk-götiri dengesinin gözetilmesi suretiyle sermayenin optimum dağıtılması ve büyümenin bu denge çerçevesinde sağlanmasıdır.

Grup'un karşı karşıya kaldığı risklerin değerlendirilmesi ve yönetilmesi için belirlenen politikaların güncel tutulmasını, değişen koşullara uyum sağlanmasını, uygulanmasını ve yönetilmesini teminen gerekli usuller belirlenmiştir.

Yönetim Kurulu tarafından onaylanan risk yönetimi politika ve uygulama usullerini yerine getirmek, geliştirmek, Grup'un karşı karşıya olduğu önemli riskler konusunda Yönetim Kurulu'na raporlama yapmak, birimler ile ilgili iç kontrol, iç denetim ve risk raporlarını değerlendirmek ve bu birimlerde ortaya çıkan riskleri, eksiklikleri veya hataları gidermek ya da alınması gerekli görülen tedbirleri almak ve risk limitlerini belirleme sürecine katılmak üst düzey yönetiminin sorumluluğundadır.

Riskler, uluslararası ve yerel düzenlemelere, Ana Ortaklık Banka politika ve prosedürlerine uyumlu, Ana Ortaklık Banka yapısına uygun uluslararası uygulamalarda kabul görmüş yöntemler kullanılarak ölçülen ve yönetilen, sürekli gelişen bir yapıda değerlendirilmektedir.

ANADOLUBANK ANONİM ŞİRKETİ
31 ARALIK 2012 TARİHİ İTİBARIYLA KONSOLİDE FİNANSAL TABLOLARA
İLİŞKİN AÇIKLAMA VE DİPNOTLAR

(Tutarlar aksi belirtilmedikçe Bin Türk Lirası (TL) olarak ifade edilmiştir.)

DÖRDÜNCÜ BÖLÜM: KONSOLİDE MALİ BÜNYEYE İLİŞKİN BİLGİLER (devamı)

VII. Konsolide likidite riskine ilişkin açıklamalar (devamı)

Risk yönetim hedef ve politikaları (devamı)

Riskler, ölçülmesi, sınırlandırılması ve buna göre sermaye ayrılmasının yanı sıra, korunma amaçlı işlemler ile de risk azaltımına gidilerek yönetilmektedir. Risklerin takibi ve yönetimi amacıyla Ana Ortaklık Banka ve piyasa verileri düzenli olarak izlenmektedir. Risklerin sınırlandırılması kapsamında yasal limitlerin yanı sıra banka içi limitler tesis edilmektedir. Ekonomik koşullarda oluşabilecek muhtemel değişimler ve zor koşullar altında karşılaşılabilecek riskler göz önünde bulundurulmaktadır.

VIII. Konsolide finansal varlık ve borçların gerçeğe uygun değeri ile gösterilmesi

	Defter Değeri		Raiç Değer	
	Cari Dönem	Önceki Dönem	Cari Dönem	Önceki Dönem
Finansal Varlıklar:				
Para Piyasalarından Alacaklar	80,014	-	80,014	-
Bankalar ve Diğer Mali Kuruluşlarda Alacaklar	272,087	360,652	272,087	360,652
Satılmaya Hazır M.Kıymetler	700,680	-	700,680	-
Vadeye Kadar Elde Tutulacak Yatırımlar	175,198	652,700	184,823	746,671
Krediler ve Diğer Alacaklar	5,058,518	4,531,641	5,063,459	4,521,634
Finansal Yükümlülükler:				
Bankalar Mevduatı	209,109	99,601	209,109	99,601
Diğer Mevduat	4,493,886	4,244,933	4,493,886	4,244,933
Diğer Mali Kuruluşlardan Sağlanan Fonlar	368,846	476,360	368,846	476,360
Muhtelif Borçlar	104,592	75,876	104,592	75,876

Satılmaya hazır finansal varlıklar ve vadeye kadar elde tutulacak yatırımların gerçeğe uygun değerleri, piyasa fiyatları veya bu fiyatın tespit edilemediği durumlarda faiz, vade ve benzeri diğer koşullar bakımından aynı nitelikli piyasalarda işlem gören benzer menkul değerlerin piyasa fiyatları baz alınarak saptanmaktadır.

Sabit faizli uzun vadeli kullanılan krediler için gerçeğe uygun değer, cari piyasa faiz oranları kullanılarak ilerideki nakit akışlarının iskonto edilmesiyle hesaplanmaktadır. Kısa vadeli diğer kredilerin gerçeğe uygun değerleri defter değerini ifade etmektedir. Değişken faizli kredilerin defter değeri gerçeğe uygun değerini ifade etmektedir.

Diğer varlık ve yükümlülüklerde ise gerçeğe uygun değer, elde etme maliyeti ve birikmiş faiz reeskontlarının toplamını ifade etmektedir.

Gerçeğe uygun değer ile ölçüme ilişkin sınıflandırma

“TFRS 7 – Finansal Araçlar: Açıklama” standardı finansal tablolarda gerçeğe uygun değerleri üzerinden ölçülerek gösterilen finansal araçların gerçeğe uygun değerlerinin belirlenmesinde kullanılan verilerin önemini yansıtan bir sıra dahilinde sınıflandırılarak gösterilmesini gerektirmektedir. Bu sınıflandırma esas olarak söz konusu verilerin gözlemlenebilir nitelikte olup olmamasına dayanmaktadır. Gözlemlenebilir nitelikteki veriler, bağımsız kaynaklardan edinilen piyasa verilerinin kullanılması; gözlemlenebilir nitelikte olmayan veriler ise Grup’un piyasa tahmin ve varsayımlarının kullanılması anlamına gelmektedir. Bu şekilde bir ayırım, genel olarak aşağıdaki sınıflamaları ortaya çıkarmaktadır.

1’inci Seviye: Özdeş varlıklar ya da borçlar için aktif piyasalardaki kayıtlı (düzeltilmemiş) fiyatlar;

2’nci Seviye: 1’inci sırada yer alan kayıtlı fiyatlar dışında kalan ve varlıklar ya da borçlar açısından doğrudan (fiyatlar aracılığıyla) ya da dolaylı olarak (fiyatlardan türetilmek suretiyle) gözlemlenebilir nitelikteki veriler;

3’üncü Seviye: Varlık ya da borçlara ilişkin olarak gözlemlenebilir piyasa verilerine dayanmayan veriler (gözlemlenebilir nitelikte olmayan veriler).

Sınıflandırma, kullanılabilir olması durumunda gözlemlenebilir nitelikteki piyasa verilerinin kullanılmasını gerektirmektedir.

ANADOLUBANK ANONİM ŞİRKETİ
31 ARALIK 2012 TARİHİ İTİBARIYLA KONSOLİDE FİNANSAL TABLOLARA
İLİŞKİN AÇIKLAMA VE DİPNOTLAR

(Tutarlar aksi belirtilmedikçe Bin Türk Lirası (TL) olarak ifade edilmiştir.)

DÖRDÜNCÜ BÖLÜM: KONSOLİDE MALİ BÜNYEYE İLİŞKİN BİLGİLER (devamı)

VIII. Konsolide finansal varlık ve borçların gerçeğe uygun değeri ile gösterilmesi (devamı)

Bu çerçevede gerçeğe uygun değerleri üzerinden ölçülen finansal varlık ve yükümlülüklerin gerçeğe uygun değer sınıflandırması aşağıdaki gibidir:

	31 Aralık 2012			Toplam
	1. Seviye	2. Seviye	3. Seviye	
Gerçeğe uygun değer farkı kar/zarara yansıtılan finansal varlıklar:				
Alım-satım amaçlı finansal varlıklar:				
Borçlanma senetleri	151,521	-	-	151,521
Sermayede payı temsil eden finansal varlıklar	1,959	-	-	1,959
Alım-satım amaçlı türev finansal varlıklar	-	18,229	-	18,229
Satılmaya hazır finansal varlıklar:				
Borçlanma senetleri	700,680	-	-	700,680
Toplam finansal varlıklar	854,160	18,229	-	872,389
Gerçeğe uygun değer farkı kar/zarara yansıtılan finansal yükümlülükler:				
Alım-satım amaçlı türev finansal yükümlülükler	-	6,625	-	6,625
Toplam finansal yükümlülükler	-	6,625	-	6,625

IX. Başkaları nam ve hesabına yapılan işlemler, inanca dayalı işlemler

Grup başkalarının nam ve hesabına alım, satım, saklama, finansal konularda yönetim ve danışmanlık hizmetleri vermektedir.

Grup tarafınca inanca dayalı işlem yapılmamaktadır.

ANADOLUBANK ANONİM ŞİRKETİ
31 ARALIK 2012 TARİHİ İTİBARIYLA KONSOLİDE FİNANSAL TABLOLARA
İLİŞKİN AÇIKLAMA VE DİPNOTLAR

(Tutarlar aksi belirtilmedikçe Bin Türk Lirası (TL) olarak ifade edilmiştir.)

DÖRDÜNCÜ BÖLÜM: KONSOLİDE MALİ BÜNYEYE İLİŞKİN BİLGİLER (devamı)

X. Konsolide faaliyet bölümleri

Ana Ortaklık Banka, kurumsal bankacılık, ticari bankacılık, işletme bankacılığı, perakende bankacılık ve yatırım bankacılığı iş kollarında hizmet vermektedir. Bu çerçevede takas-saklama hizmetleri, vadeli ve vadesiz mevduat, biriktiren hesap, repo, borçlu cari krediler, spot krediler, döviz endeksli krediler, tüketici kredileri, otomobil ve konut kredileri, işletme kredileri, iskonto kredileri, tek hesap (kredili mevduat hesabı), altın kredileri, döviz kredileri, eximbank kredileri, prefinansman kredileri, ülke kredileri, teminat mektupları, akreditif, ihracat faktoringi, kabul/aval kredileri, forfaiting, finansal kiralama, sigorta, forward, futures, maaş ödemeleri, yatırım hesabı, çek, kiralık kasa, vergi tahsilatı, fatura ödemeleri, ödeme emirleri, hizmetleri ve ürünleri mevcuttur.

Ana Ortaklık Banka kurumsal ticari ve bireysel müşterilerine mevduat, kredi, dış ticaret işlemleri, yatırım ürünleri, nakit yönetimi, finansal kiralama aracılığı, faktoring aracılığı, sigorta aracılığı, kredi kartları, ve diğer bankacılık ürünlerinden oluşan hizmet paketlerini sunmaktadır. Ana Ortaklık Banka, müşterilerinin farklı finansal ihtiyaçlarına cevap verebilmek amacıyla şube yapılandırmasını müşteri odaklı bankacılık üzerine inşa etmiştir.

Ana Ortaklık Banka, ayrıca perakende satış ve servis sektörlerinde faaliyet gösteren işletme ve çalışanlarına, kredili mevduat hesabı, POS makineleri, kredi kartı, çek defteri, TL ve döviz mevduatı, yatırım hesabı, internet ve çağrı merkezi, banka kartı ve fatura ödeme modülü gibi hizmetlerin yer aldığı ürün paketiyle, işletme bankacılığı ile hizmet sunmaktadır.

Bireysel bankacılık müşterileri, Ana Ortaklık Banka için yaygın ve düzenli bir mevduat tabanı oluşturmaktadır. Geniş bireysel bankacılık ürün paketleri ile hizmet sunulan bireysel müşterilerin ihtiyaçları şube ve şubesiz bankacılık kanallarımızdan karşılanmaktadır.

Belirli finansal tablo kalemlerinin faaliyet bölümlerine göre gösterimi:

Cari Dönem	Kurumsal			Yatırım Bankacılığı	Diğer	Grup'un Toplam Faaliyeti
	Perakende Bankacılık	ve Ticari Bankacılık	Hazine			
Faaliyet Gelirleri	208,431	254,076	75,044	9,958	346	547,855
Diğer	-	-	-	-	-	-
Faaliyet Geliri	208,431	254,076	75,044	9,958	346	547,855
Faaliyet Karı	-	-	-	-	-	-
Vergi Öncesi Kar	89,867	81,371	26,242	3,490	-	200,970
Kurumlar Vergisi	-	-	-	-	-	(41,477)
Azınlık Hakları	-	-	-	-	-	209
Dönem Net Karı	89,867	81,371	26,242	3,490	-	159,702
Bölüm Varlıkları	1,760,958	3,511,927	1,806,592	40,104	-	7,119,581
İştirak ve Bağlı Ortaklıklar	-	-	-	-	-	-
Dağıtılmamış Varlıklar	-	-	-	-	242,732	242,732
Toplam Varlıklar	1,760,958	3,511,927	1,806,592	40,104	242,732	7,362,313
Bölüm Yükümlülükleri	1,402,861	2,797,764	1,439,214	31,949	-	5,671,788
Dağıtılmamış Yükümlülükler	-	-	-	-	472,564	472,564
Özkaynaklar	-	-	-	-	1,217,961	1,217,961
Toplam Yükümlülükler	1,402,861	2,797,764	1,439,214	31,949	1,690,525	7,362,313

Diğer Bölüm Kalemleri

Sermaye Yatırımları	-	-	-	-	15,911	15,911
Amortisman Giderleri ve Tükenme Payları	-	-	-	-	6,916	6,916
Nakit Dışı Diğer Gelir-Gider	20,269	22,754	6,594	878	-	50,495

(*) Dağıtılmamış varlıklar içinde sabit kıymetler, takas çekleri ve muhtelif alacaklar gibi bölümlere dağıtılamayan hesaplar bulunmaktadır.

(**) Dağıtılmamış yükümlülükler içinde tahsil edilen çekler, karşılıklar, vergi borcu vb. hesaplar bulunmaktadır.

ANADOLUBANK ANONİM ŞİRKETİ
31 ARALIK 2012 TARİHİ İTİBARIYLA KONSOLİDE FİNANSAL TABLOLARA
İLİŞKİN AÇIKLAMA VE DİPNOTLAR

(Tutarlar aksi belirtilmedikçe Bin Türk Lirası (TL) olarak ifade edilmiştir.)

DÖRDÜNCÜ BÖLÜM: KONSOLİDE MALİ BÜNYEYE İLİŞKİN BİLGİLER (devamı)

X. Konsolide faaliyet bölümleri (devamı)

Önceki Dönem	Kurumsal ve			Yatırım Bankacılığı	Banka'nın Toplam	
	Perakende Bankacılık	Ticari Bankacılık	Hazine		Diğer	Faaliyeti
Faaliyet Gelirleri	105,182	213,298	41,329	12,917	1,895	374,621
Diğer	-	-	-	-	-	-
Faaliyet Geliri	105,182	213,298	41,329	12,917	1,895	374,621
Faaliyet Karı	-	-	-	-	-	-
Vergi Öncesi Kar	34,254	72,986	1,511	3,683	911	113,345
Kurumlar Vergisi	-	-	-	-	-	(27,014)
Azınlık Hakları	-	-	-	-	-	80
Dönem Net Karı	34,254	72,986	1,511	3,683	911	86,411
Bölüm Varlıkları	1,193,033	3,216,465	1,893,280	83,251	254,713	6,640,742
İştirak ve Bağlı	-	-	-	-	-	-
Ortaklıklar	-	-	-	-	-	-
Dağıtılmamış Varlıklar	-	-	-	-	41,655	41,655
Toplam Varlıklar	1,193,033	3,216,465	1,893,280	83,251	296,368	6,682,397
Bölüm Yükümlülükleri	1,060,604	2,531,332	1,726,840	43,208	72,803	5,434,787
Dağıtılmamış	-	-	-	-	-	-
Yükümlülükler	-	-	-	-	335,975	335,975
Özkaynaklar	-	-	-	-	911,635	911,635
Toplam Yükümlülükler	1,060,604	2,531,332	1,726,840	43,208	1,320,413	6,682,397
<i>Diğer Bölüm Kalemleri</i>						
Sermaye Yatırımları	-	-	-	-	10,605	10,605
Amortisman Giderleri ve	-	-	-	-	6,641	6,641
Tükenme Payları	-	-	-	-	-	-
Nakit Dışı Diğer Gelir-Gider	20,862	29,390	5,603	1,011	(1,105)	55,760

ANADOLUBANK ANONİM ŞİRKETİ
31 ARALIK 2012 TARİHİ İTİBARIYLA KONSOLİDE FİNANSAL TABLOLARA
İLİŞKİN AÇIKLAMA VE DİPNOTLAR

(Tutarlar aksi belirtilmedikçe Bin Türk Lirası (TL) olarak ifade edilmiştir.)

BEŞİNCİ BÖLÜM: KONSOLİDE FİNANSAL TABLOLARA İLİŞKİN AÇIKLAMA VE DİPNOTLAR

I. Konsolide bilançonun aktif kalemlerine ilişkin olarak açıklanması gereken hususlar

1. Nakit değerler ve TCMB'ye ilişkin bilgiler

	Cari Dönem		Önceki Dönem	
	TP	YP	TP	YP
Kasa/Efektif	18,886	26,642	15,970	28,434
TCMB	61	-	1,620	-
Diğer ^(*)	123,470	492,316	129,400	326,967
Toplam	142,417	518,958	146,990	355,401

^(*) Zorunlu karşılıkları içermektedir.

Türkiye'de faaliyet gösteren bankalar, TCMB'nin 2005/1 Sayılı "Zorunlu Karşılıklar Hakkında Tebliği"ne göre Türk parası yükümlülükler için zorunlu karşılık oranları, vadelerine göre %5-%11 aralığında (31 Aralık 2011: %5-%11), yabancı para yükümlülükler için ise vadelerine göre %6-%11.5 aralığında (31 Aralık 2011: %6-%11) belirlenmiştir.

T.C. Merkez Bankası hesabına ilişkin bilgiler

	Cari Dönem		Önceki Dönem	
	TP	YP	TP	YP
Vadesiz Serbest Hesap	61	-	1,620	-
Vadeli Serbest Hesap	-	-	-	-
Vadeli Serbest Olmayan Hesap	-	-	-	-
Toplam	61	-	1,620	-

2. Gerçeğe uygun değer farkı kar/zarara yansıtılan olarak sınıflanan finansal varlıklar

Teminata verilen/bloke edilen alım-satım amaçlı menkul değerlere ilişkin bilgiler

	Cari Dönem		Önceki Dönem	
	TP	YP	TP	YP
Hisse Senetleri	-	-	-	-
Bono, Tahvil ve Benzeri Menkul Değerler	61	-	2,605	-
Diğer	-	-	-	-
Toplam	61	-	2,605	-

31 Aralık 2012 tarihi itibarıyla teminat olarak verilen alım-satım amaçlı menkul değerler, döviz efektif piyasası işlemleri için verilen teminatlardan oluşmaktadır.

ANADOLUBANK ANONİM ŞİRKETİ
31 ARALIK 2012 TARİHİ İTİBARIYLA KONSOLİDE FİNANSAL TABLOLARA
İLİŞKİN AÇIKLAMA VE DİPNOTLAR

(Tutarlar aksi belirtilmedikçe Bin Türk Lirası (TL) olarak ifade edilmiştir.)

BEŞİNCİ BÖLÜM: KONSOLİDE FİNANSAL TABLOLARA İLİŞKİN AÇIKLAMA VE DİPNOTLAR (devamı)

- I. Konsolide bilançonun aktif kalemlerine ilişkin olarak açıklanması gereken hususlar (devamı)
 2. Gerçeğe uygun değer farkı kar/zarara yansıtılan olarak sınıflanan finansal varlıklar (devamı)

Repo işlemlerine konu olan alım satım amaçlı menkul değerler

	Cari Dönem		Önceki Dönem	
	TP	YP	TP	YP
Hisse Senetleri	-	-	-	-
Bono, Tahvil ve Benzeri Menkul Değerler	37,827	-	4,023	59,781
Diğer	-	-	-	-
Toplam	37,827	-	4,023	59,781

Alım satım amaçlı türev finansal varlıklara ilişkin pozitif farklar tablosu

Alım Satım Amaçlı Türev Finansal Varlıklar	Cari Dönem		Önceki Dönem	
	TP	YP	TP	YP
Vadeli İşlemler	59	-	411	-
Swap İşlemleri	5,559	12,522	7,054	3,308
Futures İşlemleri	-	-	-	-
Opsiyonlar	-	89	-	-
Diğer	-	-	298	-
Toplam	5,618	12,611	7,763	3,308

3. Bankalara ilişkin bilgiler

Bankalar ve diğer mali kuruluşlara ilişkin bilgiler

	Cari Dönem		Önceki Dönem	
	TP	YP	TP	YP
Bankalar	23,907	248,180	152	360,500
Yurt İçi	22,217	114,482	152	126,643
Yurt Dışı	1,690	133,698	-	233,857
Yurt Dışı Merkez ve Şubeler	-	-	-	-
Toplam	23,907	248,180	152	360,500

Yurt dışı bankalar hesabına ilişkin bilgiler

	Serbest Tutar		Serbest Olmayan Tutar	
	Cari Dönem	Önceki Dönem	Cari Dönem	Önceki Dönem
AB Ülkeleri	77,803	145,270	117	77,607
ABD, Kanada	42,147	7,003	1,524	3,741
OECD Ülkeleri	5,606	154	8,167	-
Kıyı Bankacılığı Bölgeleri	-	-	-	-
Diğer	24	82	-	-
Toplam	125,580	152,509	9,808	81,348

Yurt dışı bankalar hesabı içerisindeki 9,808 TL'lik kısım faiz swap alım satım işlemleri karşılığında teminat olarak tutulmaktadır (31 Aralık 2011: 81,348 TL, faiz swap alım satım işlemleri ve kredi temerrüt swapları karşılığında teminat olarak tutulmaktadır).

ANADOLUBANK ANONİM ŞİRKETİ
31 ARALIK 2012 TARİHİ İTİBARIYLA KONSOLİDE FİNANSAL TABLOLARA
İLİŞKİN AÇIKLAMA VE DİPNOTLAR

(Tutarlar aksi belirtilmedikçe Bin Türk Lirası (TL) olarak ifade edilmiştir.)

BEŞİNCİ BÖLÜM: KONSOLİDE FİNANSAL TABLOLARA İLİŞKİN AÇIKLAMA VE
DİPNOTLAR (devamı)

I. Konsolide bilançonun aktif kalemlerine ilişkin olarak açıklanması gereken hususlar (devamı)

4. Satılmaya hazır finansal varlıklara ilişkin bilgiler

	Cari Dönem	Önceki Dönem
Borçlanma Senetleri	700,680	-
Borsada İşlem Gören	689,032	-
Borsada İşlem Görmeyen	11,648	-
Hisse Senetleri	-	-
Borsada İşlem Gören	-	-
Borsada İşlem Görmeyen	-	-
Değer Azalma Karşılığı (-)	-	-
Toplam	700,680	-

31 Aralık 2012 tarihi itibarıyla satılmaya hazır finansal varlıklardan repo işlemlerine konu olanların tutarı 649,441 TL'dir (31 Aralık 2011: Bulunmamaktadır).

5. Kredilere ilişkin açıklamalar

Ana Ortaklık Banka'nın ortaklarına ve mensuplarına verilen her çeşit kredi veya avansın bakiyesine ilişkin bilgiler

	Cari Dönem		Önceki Dönem	
	Nakdi	Gayri Nakdi	Nakdi	Gayri Nakdi
Banka Ortaklarına Verilen Doğrudan Krediler	5,305	73,929	4,547	25,434
Tüzel Kişi Ortaklara Verilen Krediler	5,305	73,929	2,957	25,434
Gerçek Kişi Ortaklara Verilen Krediler	-	-	1,590	-
Banka Ortaklarına Verilen Dolaylı Krediler	4,479	29,568	253	39,623
Banka Mensuplarına Verilen Krediler	6,057	-	6,631	-
Toplam	15,841	103,497	11,431	65,057

ANADOLUBANK ANONİM ŞİRKETİ
31 ARALIK 2012 TARİHİ İTİBARIYLA KONSOLİDE FİNANSAL TABLOLARA
İLİŞKİN AÇIKLAMA VE DİPNOTLAR

(Tutarlar aksi belirtilmedikçe Bin Türk Lirası (TL) olarak ifade edilmiştir.)

BEŞİNCİ BÖLÜM: KONSOLİDE FİNANSAL TABLOLARA İLİŞKİN AÇIKLAMA VE DİPNOTLAR (devamı)

- I. Konsolide bilançonun aktif kalemlerine ilişkin olarak açıklanması gereken hususlar (devamı)
5. Kredilere ilişkin açıklamalar (devamı)

Birinci ve ikinci grup krediler, diğer alacaklar ile yeniden yapılandırılan ya da yeni bir itfa planına bağlanan krediler ve diğer alacaklara ilişkin bilgiler

Nakdi Krediler	Standart Nitelikli Krediler ve Diğer Alacaklar			Yakın İzlemedeki Krediler ve Diğer Alacaklar		
	Krediler ve Diğer Alacaklar	Sözleşme Koşullarında Değişiklik Yapılanlar		Krediler ve Diğer Alacaklar	Sözleşme Koşullarında Değişiklik Yapılanlar	
		Ödeme Planının Uzatılmasına Yönelik Değişiklik Yapılanlar	Diğer		Ödeme Planının Uzatılmasına Yönelik Değişiklik Yapılanlar	Diğer
İhtisas Dışı Krediler	4,655,399	11,125	-	175,415	3,570	-
İşletme Kredileri	531,187	-	-	34,938	-	-
İhracat Kredileri	121,227	-	-	-	-	-
İthalat Kredileri	915	-	-	-	-	-
Mali Kesime Verilen Krediler	672,288	-	-	-	-	-
Yurt Dışı Krediler	-	-	-	-	-	-
Tüketici Kredileri	579,761	11,125	-	58,723	2,783	-
Kredi Kartları	106,041	-	-	2,147	-	-
Kıymetli Maden Kredisi	-	-	-	-	-	-
Diğer	2,643,980	-	-	79,607	787	-
İhtisas Kredileri	97,545	-	-	-	-	-
Diğer Alacaklar	-	-	-	-	-	-
Toplam	4,752,944	11,125	-	175,415	3,570	-

ANADOLUBANK ANONİM ŞİRKETİ
31 ARALIK 2012 TARİHİ İTİBARIYLA KONSOLİDE FİNANSAL TABLOLARA
İLİŞKİN AÇIKLAMA VE DİPNOTLAR

(Tutarlar aksi belirtilmedikçe Bin Türk Lirası (TL) olarak ifade edilmiştir.)

BEŞİNCİ BÖLÜM: KONSOLİDE FİNANSAL TABLOLARA İLİŞKİN AÇIKLAMA VE DİPNOTLAR (devamı)

- I. Konsolide bilançonun aktif kalemlerine ilişkin olarak açıklanması gereken hususlar (devamı)
5. Kredilere ilişkin açıklamalar (devamı)

Ödeme Planının Uzatılmasına Yönelik Yapılan Değişiklik Sayısı	Standart Nitelikli Krediler ve Diğer Alacaklar	Yakın İzlemedeki Krediler ve Diğer Alacaklar
1 veya 2 Defa Uzatılanlar	10,987	3,432
3, 4 veya 5 Defa Uzatılanlar	138	138
5 Üzeri Uzatılanlar	-	-
Toplam	11,125	3,570

Ödeme Planı Değişikliği ile Uzatılan Süre	Standart Nitelikli Krediler ve Diğer Alacaklar	Yakın İzlemedeki Krediler ve Diğer Alacaklar
0 – 6 Ay	7,151	1,259
6 Ay – 12 Ay	605	704
1 – 2 Yıl	485	458
2 – 5 Yıl	1,670	825
5 Yıl ve Üzeri	1,214	324
Toplam	11,125	3,570

Vade yapısına göre nakdi kredilerin dağılımı

	Standart Nitelikli Krediler ve Diğer Alacaklar		Yakın İzlemedeki Krediler ve Diğer Alacaklar	
	Krediler ve Diğer Alacaklar	Yeniden Yapılandırılan ya da Yeni Bir İtfa Planına Bağlananlar	Krediler ve Diğer Alacaklar	Yeniden Yapılandırılan ya da Yeni Bir İtfa Planına Bağlananlar
Nakdi Krediler				
Kısa Vadeli Krediler ve Diğer Alacaklar				
İhtisas Dışı Krediler	3,480,125	-	89,755	-
İhtisas Kredileri	3,389,120	-	89,755	-
Diğer Alacaklar	91,005	-	-	-
Orta ve Uzun Vadeli Krediler ve Diğer Alacaklar				
İhtisas Dışı Krediler	1,272,819	11,125	85,660	3,570
İhtisas Kredileri	1,266,279	11,125	85,660	3,570
Diğer Alacaklar	6,540	-	-	-
Toplam	4,752,944	11,125	175,415	3,570

ANADOLUBANK ANONİM ŞİRKETİ
31 ARALIK 2012 TARİHİ İTİBARIYLA KONSOLİDE FİNANSAL TABLOLARA
İLİŞKİN AÇIKLAMA VE DİPNOTLAR

(Tutarlar aksi belirtilmedikçe Bin Türk Lirası (TL) olarak ifade edilmiştir.)

BEŞİNCİ BÖLÜM: KONSOLİDE FİNANSAL TABLOLARA İLİŞKİN AÇIKLAMA VE DİPNOTLAR (devamı)

- I. Konsolide bilançonun aktif kalemlerine ilişkin olarak açıklanması gereken hususlar (devamı)
5. Kredilere ilişkin açıklamalar (devamı)

Tüketici kredileri, bireysel kredi kartları ve personel kredi kartlarına ilişkin bilgiler

	Kısa Vadeli	Orta ve Uzun Vadeli	Toplam
Tüketici Kredileri-TP	19,461	548,038	567,499
Konut Kredisi	976	386,532	387,508
Taşıt Kredisi	336	21,301	21,637
İhtiyaç Kredisi	18,149	140,205	158,354
Diğer	-	-	-
Tüketici Kredileri-Dövize Endeksli	-	76,140	76,140
Konut Kredisi	-	75,898	75,898
Taşıt Kredisi	-	-	-
İhtiyaç Kredisi	-	242	242
Diğer	-	-	-
Tüketici Kredileri-YP	-	-	-
Konut Kredisi	-	-	-
Taşıt Kredisi	-	-	-
İhtiyaç Kredisi	-	-	-
Diğer	-	-	-
Bireysel Kredi Kartları-TP	50,875	-	50,875
Taksitli	18,354	-	18,354
Taksitsiz	32,521	-	32,521
Bireysel Kredi Kartları-YP	15	-	15
Taksitli	-	-	-
Taksitsiz	15	-	15
Personel Kredileri-TP	1,216	2,263	3,479
Konut Kredisi	-	-	-
Taşıt Kredisi	-	-	-
İhtiyaç Kredisi	1,216	2,263	3,479
Diğer	-	-	-
Personel Kredileri-Dövize Endeksli	-	-	-
Konut Kredisi	-	-	-
Taşıt Kredisi	-	-	-
İhtiyaç Kredisi	-	-	-
Diğer	-	-	-
Personel Kredileri-YP	-	-	-
Konut Kredisi	-	-	-
Taşıt Kredisi	-	-	-
İhtiyaç Kredisi	-	-	-
Diğer	-	-	-
Personel Kredi Kartları-TP	4,737	-	4,737
Taksitli	1,830	-	1,830
Taksitsiz	2,907	-	2,907
Personel Kredi Kartları-YP	43	-	43
Taksitli	-	-	-
Taksitsiz	43	-	43
Kredili Mevduat Hesabı-TP (Gerçek Kişi)	5,274	-	5,274
Kredili Mevduat Hesabı-YP (Gerçek Kişi)	-	-	-
Toplam	81,621	626,441	708,062

ANADOLUBANK ANONİM ŞİRKETİ
31 ARALIK 2012 TARİHİ İTİBARIYLA KONSOLİDE FİNANSAL TABLOLARA
İLİŞKİN AÇIKLAMA VE DİPNOTLAR

(Tutarlar aksi belirtilmedikçe Bin Türk Lirası (TL) olarak ifade edilmiştir.)

BEŞİNCİ BÖLÜM: KONSOLİDE FİNANSAL TABLOLARA İLİŞKİN AÇIKLAMA VE DİPNOTLAR (devamı)

- I. Konsolide bilançonun aktif kalemlerine ilişkin olarak açıklanması gereken hususlar (devamı)
5. Kredilere ilişkin açıklamalar (devamı)

Taksitli ticari krediler ve kurumsal kredi kartlarına ilişkin bilgiler

	Kısa Vadeli	Orta ve Uzun Vadeli	Toplam
Taksitli Ticari Krediler-TP	96,541	429,911	526,452
İşyeri Kredileri	941	10,078	11,019
Taşıtlar Kredileri	1,995	48,343	50,338
İhtiyaç Kredileri	91,790	323,138	414,928
Diğer	1,815	48,352	50,167
Taksitli Ticari Krediler-Döviz Endeksli	2,029	37,645	39,674
İşyeri Kredileri	-	2,374	2,374
Taşıtlar Kredileri	298	18,904	19,202
İhtiyaç Kredileri	1,731	16,367	18,098
Diğer	-	-	-
Taksitli Ticari Krediler-YP	-	-	-
İşyeri Kredileri	-	-	-
Taşıtlar Kredileri	-	-	-
İhtiyaç Kredileri	-	-	-
Diğer	-	-	-
Kurumsal Kredi Kartları-TP	52,518	-	52,518
Taksitli	19,490	-	19,490
Taksitsiz	33,028	-	33,028
Kurumsal Kredi Kartları-YP	-	-	-
Taksitli	-	-	-
Taksitsiz	-	-	-
Kredili Mevduat Hesabı-TP (Tüzel Kişi)	56,782	-	56,782
Kredili Mevduat Hesabı-YP (Tüzel Kişi)	-	-	-
Toplam	207,870	467,556	675,426

Kredilerin kullanıcılara göre dağılımı

	Cari Dönem	Önceki Dönem
Kamu	-	-
Özel	4,943,054	4,393,709
Toplam	4,943,054	4,393,709

Yurt içi ve yurt dışı kredilerin dağılımı

	Cari Dönem	Önceki Dönem
Yurt İçi Krediler	4,752,059	4,127,800
Yurt Dışı Krediler	190,995	265,909
Toplam	4,943,054	4,393,709

Bağlı ortaklık ve iştiraklere verilen krediler

	Cari Dönem	Önceki Dönem
Bağlı Ortaklık ve İştiraklere Verilen Doğrudan Krediler	-	-
Bağlı Ortaklık ve İştiraklere Verilen Dolaylı Krediler	-	-
Toplam	-	-

ANADOLUBANK ANONİM ŞİRKETİ
31 ARALIK 2012 TARİHİ İTİBARIYLA KONSOLİDE FİNANSAL TABLOLARA
İLİŞKİN AÇIKLAMA VE DİPNOTLAR

(Tutarlar aksi belirtilmedikçe Bin Türk Lirası (TL) olarak ifade edilmiştir.)

BEŞİNCİ BÖLÜM: KONSOLİDE FİNANSAL TABLOLARA İLİŞKİN AÇIKLAMA VE DİPNOTLAR (devamı)

- I. Konsolide bilançonun aktif kalemlerine ilişkin olarak açıklanması gereken hususlar (devamı)
5. Kredilere ilişkin açıklamalar (devamı)

Kredilere ilişkin olarak ayrılan özel karşılıklar

Özel Karşılıklar	Cari Dönem	Önceki Dönem
Tahsil İmkani Sınırlı Krediler ve Diğer Alacaklar İçin Ayrılanlar	49,669	5,561
Tahsili Şüpheli Krediler ve Diğer Alacaklar İçin Ayrılanlar	20,019	3,991
Zarar Niteliğindeki Krediler ve Diğer Alacaklar İçin Ayrılanlar	107,367	81,299
Toplam	177,055	90,851

Donuk alacaklara ilişkin bilgiler (Net)

Donuk alacaklardan Ana Ortaklık Banka tarafından yeniden yapılandırılan ya da yeni bir itfa planına bağlanan kredi ve diğer alacaklara ilişkin bilgiler

Bulunmamaktadır.

Toplam donuk alacak hareketlerine ilişkin bilgiler

	III. Grup	IV. Grup	V. Grup
	Tahsil İmkani Sınırlı Krediler ve Diğer Alacaklar	Tahsili Şüpheli Krediler ve Diğer Alacaklar	Zarar Niteliğindeki Krediler ve Diğer Alacaklar
Önceki Dönem Sonu Bakiyesi	14,317	6,954	88,383
Dönem İçinde İntikal (+)	79,268	725	1,876
Diğer Donuk Alacak Hesaplarından Giriş (+)	-	38,676	24,017
Diğer Donuk Alacak Hesaplarına Çıkış (-)	38,676	24,017	-
Dönem İçinde Tahsilat (-)	5,240	2,319	6,909
Aktiften Silinen (-)	-	-	-
Kurumsal Ticari Krediler	-	-	-
Bireysel Krediler	-	-	-
Kredi Kartları	-	-	-
Diğer	-	-	-
Dönem Sonu Bakiyesi	49,669	20,019	107,367
Özel Karşılık (-) ^(*)	49,669	20,019	107,367
Bilançodaki Net Bakiyesi	-	-	-

^(*)Banka, "Bankalarca Kredilerin ve Diğer Alacakların Niteliklerinin Belirlenmesi ve Bunlar İçin Ayrılacak Karşılıklara İlişkin Usul ve Esaslar Hakkında Yönetmelik" ("Karşılıklar Yönetmeliği") kapsamında kredi riski ve diğer unsurları dikkate alarak takipteki kredileri için özel karşılık ayırmaktadır. Bu çerçevede, Banka, cari dönemde takipteki kredileri için ayırmış olduğu karşılık oranlarında değişiklik yapmış olup önceki yılda kullanılan karşılık oranlarına göre cari dönemde 17,999 TL tutarında daha fazla karşılık ayırmıştır. Banka, takipteki kredilerini Karşılıklar Yönetmeliği'ne uygun olarak, söz konusu krediler için alınan teminatları dikkate almaksızın %100 oranında karşılığa tabi tutmaktadır.

ANADOLUBANK ANONİM ŞİRKETİ
31 ARALIK 2012 TARİHİ İTİBARIYLA KONSOLİDE FİNANSAL TABLOLARA
İLİŞKİN AÇIKLAMA VE DİPNOTLAR

(Tutarlar aksi belirtilmedikçe Bin Türk Lirası (TL) olarak ifade edilmiştir.)

BEŞİNCİ BÖLÜM: KONSOLİDE FİNANSAL TABLOLARA İLİŞKİN AÇIKLAMA VE DİPNOTLAR (devamı)

- I. Konsolide bilançonun aktif kalemlerine ilişkin olarak açıklanması gereken hususlar (devamı)**
5. Kredilere ilişkin açıklamalar (devamı)

Yabancı para olarak kullanılan kredilerden kaynaklanan donuk alacaklara ilişkin bilgiler

	III. Grup	IV. Grup	V. Grup
	Tahsil İmkani Sınırlı Krediler ve Diğer Alacaklar	Tahsili Şüpheli Krediler ve Diğer Alacaklar	Zarar Niteliğindeki Krediler ve Diğer Alacaklar
Cari Dönem:			
Dönem Sonu Bakiyesi ^(*)	30,443	-	4,015
Özel Karşılık (-) ^(*)	30,443	-	4,015
Bilançodaki Net Bakiyesi	-	-	-
Önceki Dönem:			
Dönem Sonu Bakiyesi	-	-	2,520
Özel Karşılık (-)	-	-	2,518
Bilançodaki Net Bakiyesi	-	-	2

^(*)Yabancı para cinsinden takipteki alacaklar ve özel karşılıklar bakiyesi değerlendirilmediğinden bilançoda TP sütununda gösterilmiştir.

Donuk alacakların kullanıcı gruplarına göre brüt ve net tutarlarının gösterimi

	III. Grup:	IV. Grup:	V. Grup:
	Tahsil İmkani Sınırlı Krediler ve Diğer Alacaklar	Tahsili Şüpheli Krediler ve Diğer Alacaklar	Zarar Niteliğindeki Krediler ve Diğer Alacaklar
Cari Dönem (Net)			
Gerçek ve Tüzel Kişilere Kullanılan Krediler (Brüt)	49,669	20,019	106,112
Özel Karşılık Tutarı (-)	49,669	20,019	106,112
Gerçek ve Tüzel Kişilere Kullanılan Krediler (Net)	-	-	-
Bankalar (Brüt)	-	-	139
Özel Karşılık Tutarı (-)	-	-	139
Bankalar (Net)	-	-	-
Diğer Kredi ve Alacaklar (Brüt)	-	-	1,116
Özel Karşılık Tutarı (-)	-	-	1,116
Diğer Kredi ve Alacaklar (Net)	-	-	-
Önceki Dönem (Net)			
Gerçek ve Tüzel Kişilere Kullanılan Krediler (Brüt)	13,782	6,954	87,505
Özel Karşılık Tutarı (-)	5,410	3,991	80,421
Gerçek ve Tüzel Kişilere Kullanılan Krediler (Net)	8,372	2,963	7,084
Bankalar (Brüt)	-	-	142
Özel Karşılık Tutarı (-)	-	-	142
Bankalar (Net)	-	-	-
Diğer Kredi ve Alacaklar (Brüt)	535	-	736
Özel Karşılık Tutarı (-)	151	-	736
Diğer Kredi ve Alacaklar (Net)	384	-	-

Zarar niteliğindeki krediler ve diğer alacaklar kanuni takip ve teminatların nakde dönüştürülmesi yoluyla tahsil edilmektedir.

ANADOLUBANK ANONİM ŞİRKETİ
31 ARALIK 2012 TARİHİ İTİBARIYLA KONSOLİDE FİNANSAL TABLOLARA
İLİŞKİN AÇIKLAMA VE DİPNOTLAR

(Tutarlar aksi belirtilmedikçe Bin Türk Lirası (TL) olarak ifade edilmiştir.)

BEŞİNCİ BÖLÜM: KONSOLİDE FİNANSAL TABLOLARA İLİŞKİN AÇIKLAMA VE DİPNOTLAR (devamı)

- I. Konsolide bilançonun aktif kalemlerine ilişkin olarak açıklanması gereken hususlar (devamı)**
5. Kredilere ilişkin açıklamalar (devamı)

Aktiften silme politikasına ilişkin açıklamalar

Banka'nın aktiften sildiği kredi bulunmamaktadır.

Factoring alacaklarına ilişkin bilgiler

	Cari Dönem		Önceki Dönem	
	TP	YP	TP	YP
Kısa Vadeli	112,760	-	116,873	93
Orta ve Uzun Vadeli	2,704	-	2,163	-
Toplam	115,464	-	119,036	93

- 6. Vadeye kadar elde tutulacak menkul değerlere ilişkin bilgiler**

Vadeye kadar elde tutulacak devlet borçlanma senetlerine ilişkin bilgiler

	Cari Dönem	Önceki Dönem
Devlet Tahvili	9,003	542,704
Hazine Bonosu	-	-
Diğer Kamu Borçlanma Senetleri	-	-
Toplam	9,003	542,704

Vadeye kadar elde tutulacak yatırımlara ilişkin bilgiler

	Cari Dönem	Önceki Dönem
Borçlanma Senetleri	175,198	652,700
Borsada İşlem Görenler	9,003	542,704
Borsada İşlem Görmeyenler	173,418	128,123
Değer Azalma Karşılığı	(7,223)	(18,127)
Toplam	175,198	652,700

ANADOLUBANK ANONİM ŞİRKETİ
31 ARALIK 2012 TARİHİ İTİBARIYLA KONSOLİDE FİNANSAL TABLOLARA
İLİŞKİN AÇIKLAMA VE DİPNOTLAR

(Tutarlar aksi belirtilmedikçe Bin Türk Lirası (TL) olarak ifade edilmiştir.)

BEŞİNCİ BÖLÜM: KONSOLİDE FİNANSAL TABLOLARA İLİŞKİN AÇIKLAMA VE DİPNOTLAR (devamı)

I. Konsolide bilançonun aktif kalemlerine ilişkin olarak açıklanması gereken hususlar (devamı)

6. Vadeye kadar elde tutulacak menkul değerlere ilişkin bilgiler (devamı)

Vadeye kadar elde tutulacak yatırımların yıl içindeki hareketleri

	Cari Dönem	Önceki Dönem
Dönem Başındaki Değer	652,700	749,556
Parasal Varlıklarda Meydana Gelen Kur Farkları	(28,087)	112,995
Dönem İçindeki Alımlar	127,388	26,954
Satış ve Geri Ödeme Yolu İle Elden Çıkarılanlar (*)	(64,574)	(220,467) ^(*)
Değer Azalış Karşılığı (**)	(7,223)	(18,127)
İtfa Edilmiş Maliyet Gelirlerindeki Değişim (***)	(5,411)	1,789
Satılmaya Hazır Portföyüne Devir (****)	(499,595)	-
Dönem Sonundaki Toplamı	175,198	652,700

(*) Grup'un bağlı ortaklığı olan AnadoluBank N.V., yerel regülasyonlardaki değişiklik nedeniyle değişen sermaye yeterliliği gerekliliklerini yerine getirebilmek için vadeye kadar elde tutulacak menkul kıymet portföyünden 28,750,000 Avro nominal değerli menkul kıymeti satmıştır. Söz konusu satışın regülasyondaki değişiklik nedeniyle zorunlu olarak yapılmış olması, Grup'un, TMS 39'da geçen "işletmenin kontrolünde olmayan, tekrarı olmayan ve önceden makul biçimde tahmin edilmeyen bir durumun gerçekleşmesi" istisnasına uygun olarak bu satışı gerçekleştirdiğini göstermektedir. Bu nedenle Grup yatırım amaçlı menkul kıymetlerini "vadeye kadar elde tutulacak" olarak sınıflandırmaya devam edebilecektir.

(**) Yunanistan'daki ekonomik durumun kötüleşmesi ve yapılan uluslararası müzakerelere göre, AnadoluBank N.V.'nin portföyünde bulunan Yunan devlet tahvilleri için nominal değerlerinin üzerinden %50 oranında kalıcı değer azalış karşılığı ayrılmasının gerekli olduğuna karar verilmiştir.

(***) İtfa edilmiş maliyet gelirlerindeki değişim, menkul değerlere ait reeskont farklarını içermektedir.

(****) 1 Temmuz 2012 tarihi itibarıyla yürürlüğe giren yasal sermaye yeterliliği mevzuatı (Basel II) uyarınca T.C. Hazine Müsteşarlığı tarafından ihraç edilen YP cinsinden menkul kıymetlerin risk ağırlığı %0'dan %100'e yükseltilmiştir. Finansal Araçlar: Muhasebeleştirme ve Ölçme (TMS 39) standartının yasal mevzuat kaynaklı sermaye yükümlülüğü artış durumunda Vadeye Kadar Elde Tutulacak (VKET) Menkul Kıymetlerin satışına izin vermesi nedeniyle Ana Ortaklık Banka cari yılda VKET portföyünden 238,000,000 ABD Doları nominal değerinde Eurobond'u, satmak üzere, satılmaya hazır finansal varlıklar portföyüne transfer etmiştir.

Vadeye kadar elde tutulacak yatırımların izlendiği hesaplara ilişkin bilgiler

Cari Dönem	Maliyet Bedeli		Değerlenmiş Tutar	
	TP	YP	TP	YP
Teminata Verilen/Bloke Edilen	8,907	55,669	9,003	56,582
Repo İşlemlerine Konu Olan	-	70,579	-	71,557
Yapısal Pozisyon Olarak Tutulan	-	-	-	-
Menkul Kıymet Ödünç Piyasasından Alacaklar	-	-	-	-
Menkul Kıymet Ödünç Piyasası Teminatları	-	-	-	-
Diğer (*)	-	37,779	-	38,056
Toplam	8,907	164,027	9,003	166,195
Önceki Dönem	Maliyet Bedeli		Değerlenmiş Tutar	
	TP	YP	TP	YP
Teminata Verilen/Bloke Edilen	8,150	74,777	8,235	56,526
Repo İşlemlerine Konu Olan	-	557,563	-	571,162
Yapısal Pozisyon Olarak Tutulan	-	-	-	-
Menkul Kıymet Ödünç Piyasasından Alacaklar	-	-	-	-
Menkul Kıymet Ödünç Piyasası Teminatları	-	-	-	-
Diğer (*)	-	16,578	-	16,777
Toplam	8,150	648,918	8,235	644,465

(*) Diğer satırında Grup'un teminat/bloke veya diğer işlemlere konu etmediği serbest olarak tuttuğu kıymetler gösterilmiştir.

ANADOLUBANK ANONİM ŞİRKETİ
31 ARALIK 2012 TARİHİ İTİBARIYLA KONSOLİDE FİNANSAL TABLOLARA
İLİŞKİN AÇIKLAMA VE DİPNOTLAR

(Tutarlar aksi belirtilmedikçe Bin Türk Lirası (TL) olarak ifade edilmiştir.)

BEŞİNCİ BÖLÜM: KONSOLİDE FİNANSAL TABLOLARA İLİŞKİN AÇIKLAMA VE DİPNOTLAR (devamı)

I. Konsolide bilançonun aktif kalemlerine ilişkin olarak açıklanması gereken hususlar (devamı)

6. Vadeye kadar elde tutulacak menkul değerlere ilişkin bilgiler (devamı)

31 Aralık 2012 tarihi itibarıyla Vadeli İşlem ve Opsiyon Borsası A.Ş., TCMB ve İMKB'ye üyelik ve işlem yapabilme teminatı olarak verilen vadeye kadar elde tutulacak finansal varlık olarak sınıflanmış menkul kıymetlerin toplam nominal değeri 7,300 TL (31 Aralık 2011: 7,300 TL) ve defter değeri 9,003 TL (31 Aralık 2011: 8,235 TL) tutarındadır. 31 Aralık 2012 tarihi itibarıyla, AnadoluBank Niderland tarafından Hollanda Merkez Bankası'na zorunlu karşılık olarak teminata verilen menkul kıymetlerin toplam nominal değeri 56,882 TL (31 Aralık 2011: 78,729 TL) ve defter değeri 56,581 TL (31 Aralık 2011: 75,587 TL) tutarındadır.

7. İştiraklere ilişkin bilgiler

Bulunmamaktadır.

8. Bağlı ortaklıklara ilişkin bilgiler

Konsolidasyon kapsamındaki bağlı ortaklıklara ilişkin bilgiler

Unvanı	Adres(Şehir/ Ülke)	Bankanın Pay Oranı- Farklıysa Oy Oranı(%)	Diğer Ortakların Pay Oranı (%)
1 AnadoluBank Niderland NV	Amsterdam/Hollanda	100.0	-
2 Anadolu Yatırım Menkul Değerler A.Ş.	İstanbul/Türkiye	82.0	18.0
3 Anadolu Faktoring Hizmetleri A.Ş.	İstanbul/Türkiye	99.9	0.1
4 AnadoluBank International Banking Unit Limited	Lefkoşa/KKTC	99.4	0.6

Aktif Toplamı	Özkaynak	Sabit Varlık Toplamı	Faiz Gelirleri	Menkul Değer Gelirleri	Cari Dönem Kar/(Zararı) ^(*)	Önceki Dönem Kar/(Zararı)	Gerçeğe Uygun Değeri
1 1,079,924	113,674	643	45,906	6,909	(10,850)	(11,166)	-
2 33,810	11,397	15	988	229	1,083	433	-
3 116,902	55,150	61	19,641	-	9,240	5,267	-
4 13,007	11,687	1	490	-	315	312	-

^(*) Cari dönem bilgileri 31 Aralık 2012 itibarıyla, önceki dönem kar ve zarar tutarları ise 31 Aralık 2011 tarihi itibarıyla BDDK mevzuatına göre hazırlanan finansal tablolar baz alınarak belirtilmiştir.

Bağlı ortaklıklara ilişkin bilgiler (hareket tablosu)

	Cari Dönem	Önceki Dönem
Dönem Başı Değeri	151,180	92,697
Dönem İçi Hareketler	-	58,483
Alışlar	-	58,483(*)
Bedelsiz Edinilen Hisse Senetleri	-	-
Cari Yıl Payından Alınan Kar	-	-
Başka Hesaba Transfer	-	-
Satışlar	-	-
Yeniden Değerleme Artışı, Enflasyon Düzeltme Farkı ve Kur Farkı	-	-
Değer Azalma Karşılıkları (+)	-	-
Dönem Sonu Değeri	151,180	151,180
Sermaye Taahhütleri	-	-
Dönem Sonu Sermaye Katılma Payı (%)	-	-

^(*) Banka'nın iştiraki olan AnadoluBank Niderland NV 1 Nisan 2011 tarihinde 10,000,000 Euro'luk, 6 Aralık 2011 tarihinde ise 15,000,000 Euro'luk nakit sermaye artışı yapılmıştır.

ANADOLUBANK ANONİM ŞİRKETİ
31 ARALIK 2012 TARİHİ İTİBARIYLA KONSOLİDE FİNANSAL TABLOLARA
İLİŞKİN AÇIKLAMA VE DİPNOTLAR

(Tutarlar aksi belirtilmedikçe Bin Türk Lirası (TL) olarak ifade edilmiştir.)

BEŞİNCİ BÖLÜM: KONSOLİDE FİNANSAL TABLOLARA İLİŞKİN AÇIKLAMA VE DİPNOTLAR (devamı)

I. Konsolide bilançonun aktif kalemlerine ilişkin olarak açıklanması gereken hususlar (devamı)

8. Bağlı ortaklıklara ilişkin bilgiler (devamı)

Bağlı ortaklıklara yapılan yatırımların konsolide olmayan finansal tablolarda değerlemesi

	Cari Dönem	Önceki Dönem
Maliyet Değeri İle Değerleme	151,180	151,180
Gerçeğe Uygun Değer ile Değerleme	-	-
Özsermaye Yöntemi İle Değerleme	-	-
Toplam	151,180	151,180

Bağlı ortaklıklara ilişkin sektör bilgileri ve bunlara ilişkin kayıtlı tutarlar

	Cari Dönem	Önceki Dönem
Bankalar	119,794	119,794
Sigorta Şirketleri	-	-
Faktoring Şirketleri	27,207	27,207
Leasing Şirketleri	-	-
Finansman Şirketleri	-	-
Diğer Bağlı Ortaklıklar	4,179	4,179

Cari dönem içinde elden çıkarılan bağlı ortaklıklar

Cari dönem içinde elden çıkarılan bağlı ortaklık bulunmamaktadır.

Cari dönem içinde satın alınan konsolidasyon kapsamındaki bağlı ortaklıklar

2012 yılı içerisinde satın alınan konsolidasyon kapsamında bağlı ortaklık bulunmamaktadır.

9. Birlikte kontrol edilen ortaklıklara ilişkin bilgiler

Bulunmamaktadır.

10. Kiralama işlemlerinden alacaklara ilişkin bilgiler (net)

Bulunmamaktadır.

11. Riskten korunma amaçlı türev finansal araçlara ilişkin açıklamalar

Bulunmamaktadır.

12. Maddi duran varlıklara ilişkin bilgiler

	Gayrimenkul	Finansal Kiralama ile Edinilen MDV	Araçlar	Diğer MDV	Toplam
Önceki Dönem Sonu:					
Maliyet	3,799	1,717	7,970	66,604	80,090
Birikmiş Amortisman (-)	1,084	1,590	4,198	54,308	61,180
Net Defter Değeri	2,715	127	3,772	12,296	18,910
Cari Dönem Sonu:					
Dönem Başı Net Defter Değeri	2,715	127	3,772	12,296	18,910
İktisap Edilenler	-	-	750	10,566	11,316
Elden Çıkarılanlar (-)	-	(43)	(75)	(215)	(333)
Elden Çıkarılanların amortismanı	-	39	57	164	260
Değer Düşüşü	-	-	-	-	-
Amortisman Bedeli (-)	(76)	(123)	(1,411)	(4,364)	(5,974)
Y.dışı İşt Kayn.Net Kur Farkları (-)	-	-	17	(102)	(85)
Dönem Sonu Maliyet	3,799	1,674	8,662	76,853	90,988
Dönem Sonu Birikmiş Amortisman (-)	(1,160)	(1,674)	(5,552)	(58,508)	(66,894)
Kapanış Net Defter Değeri	2,639	-	3,110	18,345	24,094

ANADOLUBANK ANONİM ŞİRKETİ
31 ARALIK 2012 TARİHİ İTİBARIYLA KONSOLİDE FİNANSAL TABLOLARA
İLİŞKİN AÇIKLAMA VE DİPNOTLAR

(Tutarlar aksi belirtilmedikçe Bin Türk Lirası (TL) olarak ifade edilmiştir.)

BEŞİNCİ BÖLÜM: KONSOLİDE FİNANSAL TABLOLARA İLİŞKİN AÇIKLAMA VE DİPNOTLAR (devamı)

I. Konsolide bilançonun aktif kalemlerine ilişkin olarak açıklanması gereken hususlar (devamı)

12. Maddi duran varlıklara ilişkin bilgiler (devamı)

Münferit bir varlık için cari dönemde kaydedilmiş veya iptal edilmiş değer azalışının tutarı mali tabloların bütünü açısından önem teşkil etmekteyse değer azalışının kaydedilmesine veya iptal edilmesine yol açan olaylar ve şartları

Bulunmamaktadır.

Değer azalışının kaydedilmesine veya iptal edilmesine yol açan olaylar ve şartları

Bulunmamaktadır.

Finansal tablolarda kaydedilen veya iptal edilen değer azalışının tutarı

Bulunmamaktadır.

Cari dönemde kaydedilmiş veya iptal edilmiş olan ve her biri veya bazıları finansal tabloların bütünü açısından önemli olmamakla birlikte toplamı finansal tabloların bütünü açısından önemli olan değer düşüklükleri için ilgili varlık grupları itibarıyla ayrılan veya iptal edilen değer azalışı tutarları ile bunlara neden olan olay ve şartlar

Bulunmamaktadır.

13. Maddi olmayan duran varlıklara ilişkin açıklamalar

Faydalı ömür ve kullanılan amortisman oranları

Maddi olmayan bir duran varlığın amortismanına tabi değeri, faydalı ömrüne sistemli bir biçimde dağıtılmakta ve amortisman süresi, ilgili varlık kullanıma girdikten sonra başlayarak tahmini faydalı ömrü boyunca itfa edilmektedir.

Kullanılan amortisman yöntemleri

Bilanço tarihi itibarıyla aktifte bir hesap döneminden daha az bir süre bulunan varlıklara ilişkin olarak, bir tam yıl için öngörülen amortisman tutarının, varlığın aktifte kalış süresiyle orantılanması suretiyle bulunan tutar kadar amortisman doğrusal amortisman yöntemi ile ayrılmıştır.

Dönem başı ve dönem sonundaki brüt defter değeri ile birikmiş amortisman tutarları

	Dönem Başı		Dönem Sonu	
	Brüt Defter Değeri	Birikmiş İtfa Tutarı	Brüt Defter Değeri	Birikmiş İtfa Tutarı
Maddi olmayan duran varlıklar	14,247	(12,358)	16,020	(13,114)

Dönem başı ve dönem sonu arasında aşağıda belirtilen bilgileri içeren hareket tablosu

	Cari Dönem	Önceki Dönem
Dönem Başı	1,889	1,422
Bünyede Dahili Olarak Oluşturulan Tutarlar	-	-
Birleşme, Devir ve İktisaplardan Kaynaklanan İlaveler	1,773	1,101
Kullanım Dışı Birakılanlar ve Satışlar	-	-
Değer Artışı veya Düşüşü Nedeniyle Değerleme Fonuna Kaydedilen Tutarlar	-	-
Gelir Tablosuna Kaydedilmiş Olan Değer Azalışları	-	-
Gelir Tablosundan İptal Edilen Değer Azalışları	-	-
İtfa Gideri (-)	(756)	(629)
Yurtdışı İştiraklerden Kaynaklanan Net Kur Farkları	-	(5)
Defter Değerinde Meydana Gelen Diğer Değişiklikler	-	-
Dönem Sonu	2,906	1,889

ANADOLUBANK ANONİM ŞİRKETİ
31 ARALIK 2012 TARİHİ İTİBARIYLA KONSOLİDE FİNANSAL TABLOLARA
İLİŞKİN AÇIKLAMA VE DİPNOTLAR

(Tutarlar aksi belirtilmedikçe Bin Türk Lirası (TL) olarak ifade edilmiştir.)

BEŞİNCİ BÖLÜM: KONSOLİDE FİNANSAL TABLOLARA İLİŞKİN AÇIKLAMA VE DİPNOTLAR (devamı)

I. Konsolide bilançonun aktif kalemlerine ilişkin olarak açıklanması gereken hususlar (devamı)

13. Maddi olmayan duran varlıklara ilişkin açıklamalar (devamı)

Finansal tabloların bütünü açısından önem arz eden bir maddi olmayan duran varlık bulunması durumunda, bunun defter değeri, tanımı ve kalan itfa süresi

Bulunmamaktadır.

Varsa devlet teşvikleri kapsamında edinilen ve ilk muhasebeleştirmede rayiç değeri ile kaydedilmiş olan maddi olmayan duran varlıklar için aşağıdaki tabloda yer alan hususlara ilişkin bilgiler

Bulunmamaktadır.

Devlet teşvikleri kapsamında edinilen ve ilk muhasebeleştirmede rayiç değeri ile kaydedilmiş olan maddi olmayan duran varlıklar ilk kayıt tarihinden sonraki değerlemelerinin hangi yönetime göre yapıldığı

Bulunmamaktadır.

Kullanımında herhangi bir kısıtlama bulunan veya rehnedilen maddi olmayan duran varlıkların defter değeri

Bulunmamaktadır.

Maddi olmayan duran varlık edinimi için verilmiş olan taahhütlerin tutarı

Bulunmamaktadır.

Yeniden değerlendirme yapılan maddi olmayan duran varlıklar için varlık türü bazında aşağıdaki açıklamalar

Bulunmamaktadır.

Varsa, dönem içinde gider kaydedilen araştırma geliştirme giderlerinin toplam tutarı

Bulunmamaktadır.

Şerefiyeye ilişkin bilgiler

Bulunmamaktadır.

Şerefiyenin defter değerinin dönem başı, dönem sonu bakiyesi ve dönem içi hareketleri ile birlikte aşağıdaki bilgiler

Bulunmamaktadır.

14. Yatırım amaçlı gayrimenkullere ilişkin açıklamalar

Bulunmamaktadır.

ANADOLUBANK ANONİM ŞİRKETİ
31 ARALIK 2012 TARİHİ İTİBARIYLA KONSOLİDE FİNANSAL TABLOLARA
İLİŞKİN AÇIKLAMA VE DİPNOTLAR

(Tutarlar aksi belirtilmedikçe Bin Türk Lirası (TL) olarak ifade edilmiştir.)

BEŞİNCİ BÖLÜM: KONSOLİDE FİNANSAL TABLOLARA İLİŞKİN AÇIKLAMA VE DİPNOTLAR (devamı)

I. Konsolide bilançonun aktif kalemlerine ilişkin olarak açıklanması gereken hususlar (devamı)

15. Ertelenmiş vergi aktifine ilişkin bilgiler

31 Aralık 2012 ve 2011 tarihleri itibarıyla, ertelenmiş vergi varlığı ve borcunu doğuran kalemler aşağıdaki gibidir:

	Cari Dönem	Önceki Dönem
Ertelenmiş vergi varlığı	8,938	10,593
Türev finansal araçlar reeskontu	-	6,643
Prım karşılıkları	1,995	1,469
Kıdem tazminatı ve kullanılmayan izin karşılıkları	2,367	1,669
TMS - VUK amortisman farkları	-	2
Özel karşılık gideri	3,746	-
Diğer karşılıklar	760	687
Diğer	70	123
Ertelenmiş vergi borcu	(42,820)	(767)
VKET'ten AFS'ye sınıflanan finansal varlıkların etkisi	(37,598)	-
Finansal varlıkların VUK ve TMS değerlendirme farkları	(3,194)	(746)
Türev finansal araçlar reeskontu	(1,717)	-
TMS - VUK amortisman farkları	(297)	(8)
Diğer	(14)	(13)
Ertelenmiş vergi (borcu)/varlığı, net	(33,882)	9,826

	Cari Dönem	Önceki Dönem
1 Ocak itibarıyla ertelenmiş vergi (borcu)/varlığı, net	9,826	11,571
Ertelenmiş vergi (gideri)/geliri	(3,225)	(551)
Özkaynaklar altında muhasebeleştirilen ertelenmiş vergi	(38,272)	77
Önceki yıla ait giderlerin etkisi	(2,211)	(1,822)
31 Aralık ertelenmiş vergi (borcu)/varlığı, net	(33,882)	9,826

Ekli konsolide finansal tablolarda ertelenmiş vergi aşağıdaki gibi verilmiştir:

	Cari Dönem	Önceki Dönem
Ertelenmiş vergi varlığı	3,865	9,826
Ertelenmiş vergi yükümlülüğü	(37,747)	-
31 Aralık kapanış bakiyesi	(33,882)	9,826

Türk Vergi Mevzuatı, Ana Ortaklık Banka ve onun bağlı ortaklıklarına konsolide vergi beyannamesi hazırlamasına izin vermediğinden, ekli konsolide finansal tablolarda da yansıtıldığı üzere, vergi karşılıkları her bir işletme bazında ayrı olarak hesaplanmıştır. Bu kapsamda ekli konsolide finansal tablolarda konsolide edilen bağlı ortaklıklara ait ertelenmiş vergi varlıkları ve yükümlülükleri de netleştirilmeden ayrı olarak gösterilmiştir.

ANADOLUBANK ANONİM ŞİRKETİ
31 ARALIK 2012 TARİHİ İTİBARIYLA KONSOLİDE FİNANSAL TABLOLARA
İLİŞKİN AÇIKLAMA VE DİPNOTLAR

(Tutarlar aksi belirtilmedikçe Bin Türk Lirası (TL) olarak ifade edilmiştir.)

BEŞİNCİ BÖLÜM: KONSOLİDE FİNANSAL TABLOLARA İLİŞKİN AÇIKLAMA VE DİPNOTLAR (devamı)

I. Konsolide bilançonun aktif kalemlerine ilişkin olarak açıklanması gereken hususlar (devamı)

16. Satış amaçlı elde tutulan ve durdurulan faaliyetlere ilişkin duran varlıklar ilişkin açıklamalar

	Cari Dönem	Önceki Dönem
Önceki Dönem Sonu		
Maliyet	11,407	9,820
Birikmiş Amortisman	(377)	(277)
Net Defter Değeri	11,030	9,543
Cari Dönem Sonu		
İktisap Edilenler	3,636	4,582
Elden Çıkarılanlar (Maliyet)	(8,713)	(2,995)
Elden Çıkarılanlar (Amortisman)	400	72
Amortisman Bedeli	(186)	(172)
Maliyet	6,330	11,407
Birikmiş Amortisman	(164)	(377)
Net Defter Değeri	6,166	11,030

17. Diğer aktiflere ilişkin bilgiler

Peşin ödenen gider, vergi ve benzeri işlemlere ilişkin bilgiler

	Cari Dönem	Önceki Dönem
Peşin ödenen giderler	5,360	4,790
Peşin ödenen vergiler (*)	-	-

(*)Konsolidasyona tabi ortaklık bazında değerlendirmek suretiyle konsolide finansal tablolarda cari dönem vergi karşılığıyla netleştirilerek gösterilmektedir.

Diğer aktiflere ilişkin bilgiler

Bilançonun diğer aktifler kalemi, nazım hesaplarda yer alan taahhütler hariç bilanço toplamının %10'unu aşmamaktadır.

ANADOLUBANK ANONİM ŞİRKETİ
31 ARALIK 2012 TARİHİ İTİBARIYLA KONSOLİDE FİNANSAL TABLOLARA
İLİŞKİN AÇIKLAMA VE DİPNOTLAR

(Tutarlar aksi belirtilmedikçe Bin Türk Lirası (TL) olarak ifade edilmiştir.)

BEŞİNCİ BÖLÜM: KONSOLİDE FİNANSAL TABLOLARA İLİŞKİN AÇIKLAMA VE DİPNOTLAR (devamı)

II. Konsolide bilançonun pasif kalemlerine ilişkin olarak açıklanması gereken hususlar

1. Mevduatın vade yapısına ilişkin bilgiler

<i>Cari dönem</i>	Vadesiz	7 Gün İhbarlı	1Aya Kadar	1-3 Ay	3-6 Ay	6 Ay-1 Yıl	1 Yıl ve Üstü	Toplam
Tasarruf Mevduatı	35,795	-	18,481	1,625,143	61,452	26,685	1,346	1,768,902
Döviz Tevdiat Hesabı	403,473	-	79,859	917,464	16,598	64,722	326,082	1,808,198
Yurt İçinde Yer. K.	60,138	-	79,859	893,427	13,722	2,732	22,961	1,072,839
Yurt Dışında Yer.K.	343,335	-	-	24,037	2,876	61,990	303,121	735,359
Resmi Kur. Mevduatı	53,671	-	1,726	-	-	-	-	55,397
Tic. Kur. Mevduatı	167,474	-	37,570	423,048	98,364	37,288	778	764,522
Diğ. Kur. Mevduatı	1,481	-	3,083	28,471	36,404	-	-	69,439
Kıymetli Maden DH Bankalararası Mevduat	17,636	-	-	9,227	20	29	516	27,428
TC Merkez B.	108	-	5,849	180,674	22,478	-	-	209,109
Yurt İçi Bankalar	-	-	-	-	-	-	-	-
Yurt Dışı Bankalar	84	-	-	32,847	18,905	-	-	51,836
Katılım Bankaları	24	-	5,849	147,827	3,573	-	-	157,273
Diğer	-	-	-	-	-	-	-	-
Toplam	679,638	-	146,568	3,184,027	235,316	128,724	328,722	4,702,995

<i>Önceki dönem</i>	Vadesiz	7 Gün İhbarlı	1Aya Kadar	1-3 Ay	3-6 Ay	6 Ay-1 Yıl	1 Yıl ve Üstü	Toplam
Tasarruf Mevduatı	37,974	-	19,662	1,548,931	229,746	22,450	11,114	1,869,877
Döviz Tevdiat Hesabı	470,678	-	7,428	967,354	89,706	29,284	304,231	1,868,681
Yurt İçinde Yer. K.	100,848	-	7,352	936,964	87,245	6,718	13,727	1,152,854
Yurt Dışında Yer.K.	369,830	-	76	30,390	2,461	22,566	290,504	715,827
Resmi Kur. Mevduatı	6,260	-	21,495	12,158	1	-	500	40,414
Tic. Kur. Mevduatı	159,598	-	17,318	238,709	11,185	479	705	427,994
Diğ. Kur. Mevduatı	1,530	-	2,034	25,502	7,496	1,405	-	37,967
Kıymetli Maden DH Bankalararası Mevduat	-	-	-	-	-	-	-	-
TC Merkez B.	37,735	-	9,517	52,349	-	-	-	99,601
Yurt İçi Bankalar	-	-	-	-	-	-	-	-
Yurt Dışı Bankalar	36,418	-	-	38,650	-	-	-	75,068
Katılım Bankaları	1,317	-	9,517	13,699	-	-	-	24,533
Diğer	-	-	-	-	-	-	-	-
Toplam	713,775	-	77,454	2,845,003	338,134	53,618	316,550	4,344,534

ANADOLUBANK ANONİM ŞİRKETİ
31 ARALIK 2012 TARİHİ İTİBARIYLA KONSOLİDE FİNANSAL TABLOLARA
İLİŞKİN AÇIKLAMA VE DİPNOTLAR

(Tutarlar aksi belirtilmedikçe Bin Türk Lirası (TL) olarak ifade edilmiştir.)

BEŞİNCİ BÖLÜM: KONSOLİDE FİNANSAL TABLOLARA İLİŞKİN AÇIKLAMA VE DİPNOTLAR (devamı)

II. Konsolide bilançonun pasif kalemlerine ilişkin olarak açıklanması gereken hususlar (devamı)

Mevduat sigortası kapsamında bulunan ve mevduat sigortası limitini aşan tasarruf mevduatına ilişkin bilgiler

	Mevduat Sigortası Kapsamında Bulunan		Mevduat Sigortası Limitini Aşan	
	Cari Dönem	Önceki Dönem	Cari Dönem	Önceki Dönem
Tasarruf Mevduatı	362,083	365,149	1,406,819	1,504,728
Tasarruf Mevduatı Niteliğini Haiz DTH	82,215	87,091	698,072	718,170
Tasarruf Mevduatı Niteliğini Haiz Diğ.H.	-	-	-	-
Yurt Dışı Şubelerde Bulunan Yabancı Mercilerin Sigortasına Tabi Hesaplar	-	-	-	-
Kıyı Bnk.Blg. Şubelerde Bulunan Yabancı Mercilerin Sigortasına Tabi Hesaplar	-	-	-	-
Toplam	444,298	452,240	2,104,891	2,222,898

Mevduat sigortası kapsamında bulunmayan tasarruf mevduatı

Bulunmamaktadır.

Sigorta kapsamında bulunmayan gerçek kişilerin mevduatı

	Cari Dönem	Önceki Dönem
Yurt Dışı Şubelerde Bulunan Mevduat ve Diğer Hesaplar		
Hakim Ortaklar ile Bunların Ana, Baba, Eş ve Velayet Altındaki Çocuklarına Ait Mevduat ile Diğer Hesaplar	9,259	14,109
Yönetim veya Müdürler Kurulu Başkan ve Üyeler, Genel Müdür ve Yardımcıları ile Bunların Ana, Baba, Eş ve Velayet Altındaki Çocuklarına Ait Mevduat ile Diğer Hesaplar	2,584	987
26/9/2004 Tarihli ve 5237 Sayılı TCK'nın 282'nci Maddesindeki Suçtan Kaynaklanan Mal Varlığı Değerleri Kapsamına Giren Mevduat ile Diğer Hesaplar	-	-
Türkiye'de Münhasıran Kıyı Bankacılığı Faaliyeti Göstermek Üzere Kurulan Mevduat Bankalarında Bulunan Mevduat	-	-

2. Alım satım amaçlı türev finansal borçlara ilişkin bilgiler

Alım satım amaçlı türev finansal borçlara ilişkin negatif farklar tablosu

Alım Satım Amaçlı Türev Finansal Borçlar	Cari Dönem		Önceki Dönem	
	TP	YP	TP	YP
Vadeli İşlemler	4,171	-	3,485	11
Swap İşlemleri	1,021	1,313	8,149	11,238
Futures İşlemleri	-	-	-	-
Opsiyonlar	-	-	-	-
Diğer	120	-	33,813	2
Toplam	5,312	1,313	45,447	11,251

ANADOLUBANK ANONİM ŞİRKETİ
31 ARALIK 2012 TARİHİ İTİBARIYLA KONSOLİDE FİNANSAL TABLOLARA
İLİŞKİN AÇIKLAMA VE DİPNOTLAR

(Tutarlar aksi belirtilmedikçe Bin Türk Lirası (TL) olarak ifade edilmiştir.)

BEŞİNCİ BÖLÜM: KONSOLİDE FİNANSAL TABLOLARA İLİŞKİN AÇIKLAMA VE DİPNOTLAR (devamı)

- II. Konsolide bilançonun pasif kalemlerine ilişkin olarak açıklanması gereken hususlar (devamı)**
3. Bankalar ve diğer mali kuruluşlara ilişkin bilgiler

	Cari Dönem		Önceki Dönem	
	TP	YP	TP	YP
T.C. Merkez Bankası Kredileri	-	-	-	-
Yurt İçi Banka ve Kuruluşlardan	53,608	21,286	91,264	31,258
Yurt Dışı Banka, Kuruluş ve Fonlardan	25,000	268,952	-	353,838
Toplam	78,608	290,238	91,264	385,096

Alınan kredilerin vade ayrımına göre gösterilmesi

	Cari Dönem		Önceki Dönem	
	TP	YP	TP	YP
Kısa Vadeli (*)	77,111	252,099	90,049	301,442
Orta ve Uzun Vadeli (*)	1,497	38,139	1,215	83,654
Toplam	78,608	290,238	91,264	385,096

(*) Alınan kredilerin vade ayrımı orijinal vadeler göz önüne alınarak gösterilmiştir.

- 4. Bilançonun diğer yabancı kaynaklar kalemi, bilanço dışı taahhütler hariç bilanço toplamının %10'u aşıyorsa, bunların en az %20'sini oluşturan alt hesapların isim ve tutarları**

Bulunmamaktadır.

- 5. Kiralama işlemlerinden doğan yükümlülüklerle ilişkin açıklamalar**

Sözleşme değişikliklerine ve bu değişikliklerin bankaya getirdiği yeni yükümlülüklerle ilişkin detaylı açıklama

Bulunmamaktadır.

Finansal kiralama işlemlerinden doğan yükümlülüklerle ilişkin açıklamalar

Bulunmamaktadır.

Faaliyet kiralamasına ilişkin açıklama ve dipnotlar

Ana Ortaklık Banka'nın, genel müdürlük ve şube binaları faaliyet kiralaması yoluyla kullanılmakta olup faaliyet kiralamalarında yapılan kira ödemeleri kira süresi boyunca, eşit tutarlarda gider kaydedilmektedir.

- 6. Riskten korunma amaçlı türev finansal borçlara ilişkin bilgiler**

Bulunmamaktadır.

ANADOLUBANK ANONİM ŞİRKETİ
31 ARALIK 2012 TARİHİ İTİBARIYLA KONSOLİDE FİNANSAL TABLOLARA
İLİŞKİN AÇIKLAMA VE DİPNOTLAR

(Tutarlar aksi belirtilmedikçe Bin Türk Lirası (TL) olarak ifade edilmiştir.)

BEŞİNCİ BÖLÜM: KONSOLİDE FİNANSAL TABLOLARA İLİŞKİN AÇIKLAMA VE DİPNOTLAR (devamı)

II. Konsolide bilançonun pasif kalemlerine ilişkin olarak açıklanması gereken hususlar (devamı)

7. Karşılıklara ilişkin açıklamalar

Genel karşılıklara ilişkin bilgiler

Genel karşılıklara ilişkin bilgiler

	Cari Dönem	Önceki Dönem
I. Grup Kredi ve Alacaklar İçin Ayrılanlar	44,677	32,732
- Ödeme Süresi Uzatılanlar İçin İlave Olarak Ayrılanlar	556	786
II. Grup Kredi ve Alacaklar İçin Ayrılanlar	3,227	1,250
- Ödeme Süresi Uzatılanlar İçin İlave Olarak Ayrılanlar	178	138
Gayrinakdi Kredilerden Ayrılanlar	4,511	2,523
Diğer	274	113
Toplam	52,689	36,618

Dövizle endeksli krediler kur farkı karşılıkları

	Cari Dönem	Önceki Dönem
Dövizle Endeksli Krediler Kur Farkı Karşılıkları (*)	1,907	629

(*) Dövizle endeksli kredilere ait kur farkları aktifte yeralan krediler ile netleştirilmektedir.

Çalışan haklarına ilişkin bilgiler

Grup, 31 Aralık 2012 tarihi itibarıyla 4,963 TL (31 Aralık 2011: 2,608 TL) kıdem tazminatı karşılığını ve 7,043 TL (31 Aralık 2011: 5,858 TL) izin yükümlülüğünü finansal tablolarında "Çalışan Hakları Karşılığı" kalemi içinde göstermiştir.

Kıdem tazminatı hareket tablosu

	Cari Dönem	Önceki Dönem
1 Ocak itibarıyla	2,608	2,278
Hizmet maliyeti	5,070	2,035
Faiz maliyeti	98	105
Dönem içinde ödenen	(2,813)	(1,810)
Toplam	4,963	2,608

Diğer karşılıklara ilişkin bilgiler

Muhtemel riskler için ayrılan serbest karşılıklara ilişkin bilgiler

Bulunmamaktadır.

ANADOLUBANK ANONİM ŞİRKETİ
31 ARALIK 2012 TARİHİ İTİBARIYLA KONSOLİDE FİNANSAL TABLOLARA
İLİŞKİN AÇIKLAMA VE DİPNOTLAR

(Tutarlar aksi belirtilmedikçe Bin Türk Lirası (TL) olarak ifade edilmiştir.)

BEŞİNCİ BÖLÜM: KONSOLİDE FİNANSAL TABLOLARA İLİŞKİN AÇIKLAMA VE DİPNOTLAR (devamı)

II. Konsolide bilançonun pasif kalemlerine ilişkin olarak açıklanması gereken hususlar (devamı)

7. Karşılıklara ilişkin açıklamalar (devamı)

Diğer karşılıkların, karşılıklar toplamının %10'unu aşması halinde aşımına sebep olan kalemler ve tutarlarına ilişkin bilgiler

	Cari Dönem	Önceki Dönem
Dava Karşılıkları	2,427	2,672
Tazmin Edilmemiş Nakde Dönüşmemiş Gayri Nakdi Kredi Karşılıkları	3,530	1,132
Özürlü Çalıştırma Zorunluluğu Karşılığı	200	200
Kredi Kartı Promosyon Gideri Karşılığı	648	565
Diğer Karşılıklar	754	1,519
Toplam	7,559	6,088

8. Vergi borcuna ilişkin açıklamalar

Cari vergi borcuna ilişkin bilgiler

Vergi karşılığına ilişkin bilgiler

Grup'un 31 Aralık 2012 tarihi itibarıyla kurumlar vergisinden dönem içinde ödenen geçici vergiler düşüldükten sonra kalan vergi borcu 7,743 TL (31 Aralık 2011: 10,445 TL)'dir. Cari vergi borcunun konusu olan varlıkların defter değeri ile vergiye esas değeri arasında ortaya çıkan farkların özkaynaklar hesap grubuyla ilişkili olması halinde, cari vergi varlığı veya borcu bu grupta yer alan ilgili hesaplarla netleştirilmiştir.

Ödenecek vergilere ilişkin bilgiler

	Cari Dönem	Önceki Dönem
Ödenecek Kurumlar Vergisi	7,743	10,445
Menkul Sermaye İradı Vergisi	2,904	4,067
Gayrimenkul Sermaye İradı Vergisi	235	201
BSMV	5,150	5,263
Ödenecek Katma Değer Vergisi	112	53
Diğer	2,635	2,131
Toplam	18,779	22,160

Primlere ilişkin bilgiler

	Cari Dönem	Önceki Dönem
Sosyal Sigorta Primleri-Personel	1,094	1,740
Sosyal Sigorta Primleri-İşveren	1,168	1,887
Banka Sosyal Yardım Sandığı Primleri-Personel	-	-
Banka Sosyal Yardım Sandığı Primleri-İşveren	-	-
Emekli Sandığı Aidatı ve Karşılıkları-Personel	-	-
Emekli Sandığı Aidatı ve Karşılıkları-İşveren	-	-
İşsizlik Sigortası-Personel	73	118
İşsizlik Sigortası-İşveren	145	235
Diğer	-	-
Toplam	2,480	3,980

Ertelenmiş vergi pasifine ilişkin bilgiler

Ertelenmiş vergi borcuna ilişkin detaylı bilgiler "Bilançonun aktif kalemlerine ilişkin olarak açıklanması gereken hususlar" bölümünde 15 no'lu dipnotta verilmiştir.

9. Satış amaçlı elde tutulan ve durdurulan faaliyetlere duran varlıklara ilişkin borçlar

Bulunmamaktadır.

ANADOLUBANK ANONİM ŞİRKETİ
31 ARALIK 2012 TARİHİ İTİBARIYLA KONSOLİDE FİNANSAL TABLOLARA
İLİŞKİN AÇIKLAMA VE DİPNOTLAR

(Tutarlar aksi belirtilmedikçe Bin Türk Lirası (TL) olarak ifade edilmiştir.)

BEŞİNCİ BÖLÜM: KONSOLİDE FİNANSAL TABLOLARA İLİŞKİN AÇIKLAMA VE DİPNOTLAR (devamı)

II. Konsolide bilançonun pasif kalemlerine ilişkin olarak açıklanması gereken hususlar (devamı)

10. Sermaye benzeri kredilere ilişkin bilgiler

Bulunmamaktadır.

11. Özkaynaklara ilişkin bilgiler

Ödenmiş sermayenin gösterimi

	Cari Dönem	Önceki Dönem
Hisse Senedi Karşılığı	600,000	600,000
İmtiyazlı Hisse Senedi Karşılığı	-	-

Ödenmiş sermaye tutarı, bankada kayıtlı sermaye sisteminin uygulanıp uygulanmadığı hususunun açıklanması ve bu sistem uygulanıyor ise kayıtlı sermaye tavanı

Ana Ortaklık Banka'da kayıtlı sermaye sistemi uygulanmamaktadır.

Cari dönem içinde yapılan sermaye artırımları ve kaynakları ile artırılan sermaye payına ilişkin diğer bilgiler

Ana Ortaklık Banka'nın 19 Mart 2012 tarihinde yapılan Genel Kurul Toplantısı'na göre 2011 yılı bilanço karı olan 85,230 TL tutarından, Türk Ticaret Kanunu hükümleri gereğince I. Tertip Kanuni Yedek Akçe ayrılmasına, bakiye karın hissedarlara dağıtılmayıp olağanüstü yedek akçe olarak Ana Ortaklık Banka bünyesinde bırakılmasına karar verilmiştir.

Cari dönem içinde yeniden değerlendirme fonlarından sermayeye ilave edilen kısma ilişkin bilgiler

Bulunmamaktadır.

Son mali yılın ve onu takip eden ara dönemin sonuna kadar olan sermaye taahhütleri, bu taahhütlerin genel amacı ve bu taahhütler için gerekli tahmini kaynaklar

Bulunmamaktadır.

Grup'un gelirleri, karlılığı ve likiditesine ilişkin geçmiş dönem göstergeleri ile bu göstergelerdeki belirsizlikler dikkate alınarak yapılacak öngörülerin, özkaynak üzerindeki tahmini etkileri

Bulunmamaktadır.

Sermayeyi temsil eden hisse senetlerine tanınan imtiyazlara ilişkin özet bilgiler

Bulunmamaktadır.

12. Hisse senedi ihraç primleri, hisseler ve sermaye araçları

	Cari Dönem	Önceki Dönem
Hisse Senedi Sayısı (Bin)	60,000,000	60,000,000
İmtiyazlı Hisse Senedi	-	-
Hisse Senedi İhraç Primi	-	-
Hisse Senedi İptal Kârı	-	-
Diğer Sermaye Araçları	-	-
Toplam Hisse Senedi İhracı	-	-

ANADOLUBANK ANONİM ŞİRKETİ
31 ARALIK 2012 TARİHİ İTİBARIYLA KONSOLİDE FİNANSAL TABLOLARA
İLİŞKİN AÇIKLAMA VE DİPNOTLAR

(Tutarlar aksi belirtilmedikçe Bin Türk Lirası (TL) olarak ifade edilmiştir.)

BEŞİNCİ BÖLÜM: KONSOLİDE FİNANSAL TABLOLARA İLİŞKİN AÇIKLAMA VE DİPNOTLAR (devamı)

- II. Konsolide bilançonun pasif kalemlerine ilişkin olarak açıklanması gereken hususlar (devamı)
13. Menkul değerler değerlendirme farklarına ilişkin bilgiler

	Cari Dönem		Önceki Dönem	
	TP	YP	TP	YP
İştirakler ve Bağlı Ortaklıklardan	-	-	-	-
Satılmaya Hazır MD'den	(37,598)	187,995	671	(3,361)
Yapısal Pozisyona Konu Edilen MD'den	-	-	-	-
Toplam	(37,598)	187,995	671	(3,361)

Banka 2006 yılı içerisinde, daha önce finansal tablolarında satılmaya hazır menkul değerler portföyünde takip ettiği bazı menkul kıymetlerini vadeye kadar elde tutulacak menkul değerler portföyüne sınıflamıştır. Söz konusu menkul kıymetlere ilişkin 12,931 TL tutarındaki değerlendirme zararı özkaynaklar altında izlenmeye ve ilgili menkul kıymetlerin itfa tarihine kadar sonuç hesaplarına aktarılmaya başlanmıştır. 31 Aralık 2012 tarihi itibarıyla sınıflanan menkul kıymetlerle ilgili olarak özkaynaklar altında takip edilen değerlendirme karı/(zararı) tek seferde giderleştirmek suretiyle özkaynaklardan silinmiştir (31 Aralık 2011: (2,690) TL).

1 Temmuz 2012 tarihi itibarıyla yürürlüğe giren yasal sermaye yeterliliği mevzuatı (Basel II) uyarınca T.C. Hazine Müsteşarlığı tarafından ihraç edilen YP cinsinden menkul kıymetlerin risk ağırlığı %0'dan %100'e yükseltilmiştir. Finansal Araçlar: Muhasebeleştirme ve Ölçme (TMS 39) standartının yasal mevzuat kaynaklı sermaye yükümlülüğü artış durumunda Vadeye Kadar Elde Tutulacak (VKET) Menkul Kıymetlerin satışına izin vermesi nedeniyle Ana Ortaklık Banka cari yılda VKET portföyündeki Eurobondlar'ı, satmak üzere, satılmaya hazır finansal varlıklar portföyüne transfer etmiştir. 31 Aralık 2012 tarihi itibarıyla sınıflanan menkul kıymetlerle ilgili olarak özkaynaklar altında takip edilen değerlendirme karları/(zararları) tutarı ilgili vergi etkisi düşüldükten sonra 150,397 TL'dir (31 Aralık 2011: Bulunmamaktadır).

ANADOLUBANK ANONİM ŞİRKETİ
31 ARALIK 2012 TARİHİ İTİBARIYLA KONSOLİDE FİNANSAL TABLOLARA
İLİŞKİN AÇIKLAMA VE DİPNOTLAR

(Tutarlar aksi belirtilmedikçe Bin Türk Lirası (TL) olarak ifade edilmiştir.)

BEŞİNCİ BÖLÜM: KONSOLİDE FİNANSAL TABLOLARA İLİŞKİN AÇIKLAMA VE DİPNOTLAR (devamı)

III. Konsolide nazım hesaplara ilişkin olarak açıklanması gereken hususlar

1. Nazım hesaplarda yer alan yükümlülüklerle ilişkin açıklama

Gayri kabili rücu nitelikteki kredi taahhütlerinin türü ve miktarı

	Cari Dönem	Önceki Dönem
Çekler İçin Ödeme Taahhütleri	198,674	212,795
Kredi Kartı Harcama Limit Taahhütleri	243,429	215,054
Vadeli Aktif Değer Alım Taahhütleri	20,300	200
Kullandırım Garantili Kredi Tahsis Taahhütleri	95,227	102,331
Kredi Kartları ve Bankacılık Hizmetlerine İlişkin Promosyon Uygulama Taahhütleri	648	565
Toplam	558,278	530,945

Aşağıdakiler dahil nazım hesap kalemlerinden kaynaklanan muhtemel zararların ve taahhütlerin yapısı ve tutarı

Garantiler, banka aval ve kabulleri ve mali garanti yerine geçen teminatlar ve diğer akreditifler dahil gayri nakdi krediler

Nazım hesaplarda izlenen tazmin edilmemiş ve nakde dönüşmemiş gayri nakdi krediler için 3,530 TL (31 Aralık 2011: 1,132 TL) tutarında karşılık ayrılmıştır.

Kesin teminatlar, geçici teminatlar, kefaletler ve benzeri işlemler

	Cari Dönem	Önceki Dönem
Geçici teminat mektupları	88,163	101,040
Kesin teminat mektupları	993,726	814,252
Avans teminat mektupları	50,832	44,943
Gümrüklere verilen teminat mektupları	41,837	45,513
Diğer teminat mektupları	6,420	7,020
Toplam	1,180,978	1,012,768

2. Gayri nakdi kredilerin toplam tutarı

	Cari Dönem	Önceki Dönem
Nakit Kredi Teminine Yönelik Olarak Açılan Gayri Nakdi Krediler	167,678	152,225
Bir Yıl veya Daha Az Süreli Asıl Vadeli	42,999	34,229
Bir Yıldan Daha Uzun Süreli Asıl Vadeli	124,679	117,996
Diğer Gayri Nakdi Krediler	1,480,921	1,267,996
Toplam	1,648,599	1,420,221

ANADOLUBANK ANONİM ŞİRKETİ
31 ARALIK 2012 TARİHİ İTİBARIYLA KONSOLİDE FİNANSAL TABLOLARA
İLİŞKİN AÇIKLAMA VE DİPNOTLAR

(Tutarlar aksi belirtilmedikçe Bin Türk Lirası (TL) olarak ifade edilmiştir.)

BEŞİNCİ BÖLÜM: KONSOLİDE FİNANSAL TABLOLARA İLİŞKİN AÇIKLAMA VE DİPNOTLAR (devamı)

III. Konsolide nazım hesaplara ilişkin olarak açıklanması gereken hususlar (devamı)

3. Gayri nakdi krediler hesabı içinde sektör bazında risk yoğunlaşması hakkında bilgi

	Cari Dönem				Önceki Dönem			
	TP	%	YP	%	TP	%	YP	%
Tarım	18,202	1.82	7,782	1.20	18,689	2.14	10,532	1.93
Çiftçilik ve Hayvancılık	15,034	1.50	7,782	1.20	14,655	1.68	10,532	1.92
Ormancılık	3,078	0.31	-	-	4,034	0.46	-	-
Balıkçılık	90	0.01	-	-	-	-	-	0.01
Sanayi	244,429	24.43	294,655	45.48	247,765	28.42	272,252	49.63
Madencilik ve Taşocakçılığı	4,972	0.50	64	0.01	4,993	0.57	2,948	0.54
İmalat Sanayi	229,611	22.95	287,117	44.32	234,778	26.93	257,618	46.96
Elektrik, Gaz, Su	9,846	0.98	7,474	1.15	7,994	0.92	11,686	2.13
İnşaat	308,134	30.79	40,963	6.32	282,160	32.37	47,255	8.61
Hizmetler	423,133	42.29	294,815	45.50	316,619	36.33	209,060	38.11
Toptan ve Perakende Ticaret	114,282	11.42	172,411	26.62	113,024	12.97	157,647	28.74
Otel ve Lokanta Hizmetleri	4,834	0.48	1,067	0.16	4,864	0.56	3,518	0.64
Ulaştırma Ve Haberleşme	17,232	1.72	41,611	6.42	23,537	2.70	9,733	1.77
Mali Kuruluşlar	208,184	20.81	71,631	11.05	85,335	9.79	26,413	4.82
Gayrimenkul ve Kira. Hizm.	251	0.03	-	-	1,738	0.20	-	-
Serbest Meslek Hizmetleri	50,707	5.07	8,079	1.25	63,710	7.31	11,214	2.04
Eğitim Hizmetleri	2,787	0.28	-	-	592	0.07	-	-
Sağlık ve Sosyal Hizmetler	24,856	2.48	16	0.00	23,819	2.73	535	0.10
Diğer	6,739	0.67	9,747	1.50	6,436	0.74	9,453	1.72
Toplam	1,000,637	100.00	647,962	100.00	871,669	100.00	548,552	100.00

4. I ve II'nci grupta sınıflandırılan gayri nakdi kredilere ilişkin bilgiler

	I. Grup		II. Grup	
	TP	YP	TP	YP
Teminat Mektupları	983,917	180,592	15,106	1,363
Aval ve Kabul Kredileri	-	8,549	-	-
Akreditifler	-	294,490	-	-
Cirolar	-	-	-	-
Menkul Kıymet İhracında Satın Alma	-	-	-	-
Garantilerimizden	-	-	-	-
Faktoring Garantilerinden	-	-	-	-
Diğer Garanti ve Kefaletler	1,614	162,968	-	-
Gayri Nakdi Krediler	985,531	646,599	15,106	1,363

ANADOLUBANK ANONİM ŞİRKETİ
31 ARALIK 2012 TARİHİ İTİBARIYLA KONSOLİDE FİNANSAL TABLOLARA
İLİŞKİN AÇIKLAMA VE DİPNOTLAR

(Tutarlar aksi belirtilmedikçe Bin Türk Lirası (TL) olarak ifade edilmiştir.)

BEŞİNCİ BÖLÜM: KONSOLİDE FİNANSAL TABLOLARA İLİŞKİN AÇIKLAMA VE DİPNOTLAR (devamı)

III. Konsolide nazım hesaplara ilişkin olarak açıklanması gereken hususlar (devamı)

5. Türev işlemlere ilişkin açıklamalar

	Cari Dönem	Önceki Dönem
Alım Satım Amaçlı İşlemlerin Türleri		
Döviz ile İlgili Türev İşlemler (I)	4,709,320	3,670,458
<i>Vadeli Döviz Alım Satım İşlemleri</i>	689,704	911,898
<i>Swap Para Alım Satım İşlemleri</i>	2,703,903	2,512,240
<i>Futures Para İşlemleri</i>	-	-
<i>Para Alım Satım Opsiyonları</i>	1,315,713	246,320
Faiz ile İlgili Türev İşlemler (II)	6,968	14,808
<i>Vadeli Faiz Sözleşmesi Alım Satım İşlemleri</i>	-	-
<i>Swap Faiz Alım Satım İşlemleri</i>	6,968	14,808
<i>Faiz Alım Satım Opsiyonları</i>	-	-
<i>Futures Faiz Alım Satım İşlemleri</i>	-	-
Diğer Alım Satım Amaçlı Türev İşlemler (III)	-	56,667
A.Toplam Alım Satım Amaçlı Türev İşlemler (I+II+III)	4,716,288	3,741,933
Riskten Korunma Amaçlı Türev İşlem Türleri	-	-
<i>Rayiç Değer Değişikliği Riskinden Korunma Amaçlı</i>	-	-
<i>Nakit Akış Riskinden Korunma Amaçlı</i>	-	-
<i>YP Üzerinden Yapılan İştirak Yatırımları Riskinden Korunma Amaçlı</i>	-	-
B.Toplam Riskten Korunma Amaçlı Türev İşlemler	-	-
Türev İşlemler Toplamı (A+B)	4,716,288	3,741,933

6. Kredi türevlerine ve bunlardan dolayı maruz kalınan risklere ilişkin açıklamalar

Bulunmamaktadır.

7. Koşullu borçlar ve varlıklara ilişkin bilgi

Citibank N.A. tarafından Ana Ortaklık Banka'nın bir müşterisinin hesabına gelen 14,750,000 ABD Doları, ilgili firmaya Banka tarafından ödenmiştir. Citibank N.A. paranın iadesini istemiş ancak söz konusu para ilgili firmaya ödenmiş olduğundan ve iade edilemediğinden Banka aleyhine dava açılmıştır. Citibank N.A.'nın açmış olduğu dava ile ilgili mahkeme kararı geri alınmış olup 11,500,000 ABD Doları tutarındaki tazminat talebi de dava açısından red edilmiş fakat daha sonra bu tutarla ilgili olarak ödeme yapan sigorta şirketlerinin davaya müdahil olmasına karar verilmiştir. Bilanço tarihi itibarıyla bakiye 3,250,000 ABD Doları için Citibank N.A. ile, 11,500,000 ABD Doları içinse davaya müdahil olan sigorta şirketiyle olan davaların 20.12.2011 tarihindeki mahkeme sonucunda reddine karar verilmiştir.

8. Başkalarının nam ve hesabına verilen hizmetlere ilişkin açıklamalar

Grup, müşterilerinin her türlü yatırım ihtiyaçlarını karşılamak üzere her türlü bankacılık işlemlerine aracılık etmekte ve müşterileri adına saklama hizmeti vermektedir. Bu tür işlemler nazım hesaplarda takip edilmektedir.

ANADOLUBANK ANONİM ŞİRKETİ
31 ARALIK 2012 TARİHİ İTİBARIYLA KONSOLİDE FİNANSAL TABLOLARA
İLİŞKİN AÇIKLAMA VE DİPNOTLAR

(Tutarlar aksi belirtilmedikçe Bin Türk Lirası (TL) olarak ifade edilmiştir.)

BEŞİNCİ BÖLÜM: KONSOLİDE FİNANSAL TABLOLARA İLİŞKİN AÇIKLAMA VE
DİPNOTLAR (devamı)

IV. Konsolide gelir tablosuna ilişkin olarak açıklanması gereken hususlar

1. Faiz gelirleri

Kredilerden alınan faiz gelirlerine ilişkin bilgiler

	Cari Dönem		Önceki Dönem	
	TP	YP	TP	YP
Kısa Vadeli Kredilerden	478,131	42,967	334,544	34,361
Orta ve Uzun Vadeli Kredilerden	142,334	13,251	122,910	11,259
Takipteki Alacıklardan Alınan				
Faizler	1,884	-	2,339	-
Kaynak Kul. Destekleme Fonundan Alınan				
Primler	-	-	-	-
Toplam	622,349	56,218	459,793	45,620

Bankalardan alınan faiz gelirlerine ilişkin bilgiler

	Cari Dönem		Önceki Dönem	
	TP	YP	TP	YP
T.C. Merkez Bankasından	-	-	-	-
Yurt İçi Bankalardan	332	540	1,017	532
Yurt Dışı Bankalardan	456	193	14	1,030
Yurt Dışı Merkez ve Şubelerden	-	-	-	-
Toplam	788	733	1,031	1,562

Menkul değerlerden alınan faizlere ilişkin bilgiler

	Cari Dönem		Önceki Dönem	
	TP	YP	TP	YP
Alım Satım Amaçlı Finansal Varlıklardan	72,553	4,281	18,251	4,291
Gerçeğe Uygun Değer Farkı Kar veya Zarara				
Yansıtılan Olarak Sınıflanan Finansal				
Varlıklardan	-	-	-	-
Satılmaya Hazır Finansal Varlıklardan	-	6,761	-	-
Vadeye Kadar Elde Tutulacak Yatırımlardan	1,601	34,196	2,518	41,748
Toplam	74,154	45,238	20,769	46,039

İştirak ve bağlı ortaklıklardan alınan faiz gelirlerine ilişkin bilgiler

	Cari Dönem	Önceki Dönem
İştirak ve Bağlı Ortaklıklardan Alınan Faizler	477	-

Diğer faiz gelirlerine ilişkin bilgiler

31 Aralık 2012 tarihinde sona eren yıla ilişkin 23,720 TL (31 Aralık 2011: 27,792 TL) tutarındaki diğer faiz gelirlerinin 19,642 TL'si (31 Aralık 2011: 27,033 TL) faktoring işlemlerinden elde edilen faiz gelirlerinden oluşmaktadır.

ANADOLUBANK ANONİM ŞİRKETİ
31 ARALIK 2012 TARİHİ İTİBARIYLA KONSOLİDE FİNANSAL TABLOLARA
İLİŞKİN AÇIKLAMA VE DİPNOTLAR

(Tutarlar aksi belirtilmedikçe Bin Türk Lirası (TL) olarak ifade edilmiştir.)

BEŞİNCİ BÖLÜM: KONSOLİDE FİNANSAL TABLOLARA İLİŞKİN AÇIKLAMA VE DİPNOTLAR (devamı)

IV. Konsolide gelir tablosuna ilişkin olarak açıklanması gereken hususlar (devamı)

2. Faiz giderleri

Kullanılan kredilere verilen faizlere ilişkin bilgiler

	Cari Dönem		Önceki Dönem	
	TP	YP	TP	YP
Bankalara	7,176	6,908	13,617	11,158
T.C. Merkez Bankasına	-	-	-	-
Yurt İçi Bankalara	2,347	899	13,617	830
Yurt Dışı Bankalara	4,829	6,009	-	10,328
Yurt Dışı Merkez ve Şubelere	-	-	-	-
Diğer Kuruluşlara	-	-	-	-
Toplam	7,176	6,908	13,617	11,158

İştirakler ve bağlı ortaklıklara verilen faiz giderlerine ilişkin bilgiler

Bulunmamaktadır.

İhraç edilen menkul kıymetlere verilen faizlere ilişkin bilgiler

Bulunmamaktadır.

Mevduata ödenen faizin vade yapısına göre gösterimi

Cari Dönem	Vadesiz Mevduat	Vadeli Mevduat					Birikimli Mevduat	Toplam
		1 Aya Kadar	3 Aya Kadar	6 Aya Kadar	1 Yıla Kadar	1 yıldan Uzun		
Türk Parası:								
Bankalararası Mevduat	-	1,348	-	-	-	-	-	1,348
Tasarruf Mevduatı	-	2,636	179,023	8,152	835	491	-	191,137
Resmi Mevduat	-	1,336	5,767	695	-	-	-	7,798
Ticari Mevduat	-	683	30,394	3,016	179	102	-	34,374
Diğer Mevduat	-	102	4,801	367	17	-	-	5,287
7 Gün İhbarlı Mevduat	-	-	-	-	-	-	-	-
Toplam	-	6,105	219,985	12,230	1,031	593	-	239,944
Yabancı Para:								
DTH	8,937	766	36,905	1,767	2,671	9,052	-	60,098
Bankalararası Mevduat	-	4,850	-	-	-	-	-	4,850
7 Gün İhbarlı Mevduat	-	-	-	-	-	-	-	-
Kıymetli Maden Depo	-	-	67	-	-	9	-	76
Toplam	8,937	5,616	36,972	1,767	2,671	9,061	-	65,024
Genel Toplam	8,937	11,721	256,957	13,997	3,702	9,654	-	304,968

ANADOLUBANK ANONİM ŞİRKETİ
31 ARALIK 2012 TARİHİ İTİBARIYLA KONSOLİDE FİNANSAL TABLOLARA
İLİŞKİN AÇIKLAMA VE DİPNOTLAR

(Tutarlar aksi belirtilmedikçe Bin Türk Lirası (TL) olarak ifade edilmiştir.)

BEŞİNCİ BÖLÜM: KONSOLİDE FİNANSAL TABLOLARA İLİŞKİN AÇIKLAMA VE
DİPNOTLAR (devamı)

IV. Konsolide gelir tablosuna ilişkin olarak açıklanması gereken hususlar (devamı)

Mevduata ödenen faizin vade yapısına göre gösterimi

Önceki Dönem	Vadesiz Mevduat	Vadeli Mevduat					1 yıldan Uzun	Birikimli Mevduat	Toplam
		1 Aya Kadar	3 Aya Kadar	6 Aya Kadar	1 Yıla Kadar				
Türk Parası:									
Bankalararası Mevduat	-	1,963	-	-	-	-	-	-	1,963
Tasarruf Mevduatı	-	2,873	121,121	26,153	4,382	848	-	-	155,377
Resmi Mevduat	-	20	176	1	-	-	-	-	197
Ticari Mevduat	-	1,893	25,508	1,676	121	135	-	-	29,333
Diğer Mevduat	-	9	2,074	440	114	-	-	-	2,637
7 Gün İhbarlı Mevduat	-	-	-	-	-	-	-	-	-
Toplam	-	6,758	148,879	28,270	4,617	983	-	-	189,507
Yabancı Para:									
DTH	9,000	1,123	30,714	1,870	1,255	8,855	-	-	52,817
Bankalararası Mevduat	-	1,883	-	-	-	-	-	-	1,883
7 Gün İhbarlı Mevduat	-	-	-	-	-	-	-	-	-
Kıymetli Maden Depo	-	-	-	-	-	-	-	-	-
Toplam	9,000	3,006	30,714	1,870	1,255	8,855	-	-	54,700
Genel Toplam	9,000	9,764	179,593	30,140	5,872	9,838	-	-	244,207

3. Temettü gelirlerine ilişkin açıklamalar

	Cari Dönem	Önceki Dönem
Alım Satım Amaçlı Finansal Varlıklardan	-	-
Gerçeğe Uygun Değer Farkı Kar veya Zarara Yansıtılan FV	-	-
Satılmaya Hazır Finansal Varlıklardan	-	-
Diğer	53	3
Toplam	53	3

4. Ticari kar/zarara ilişkin açıklamalar

	Cari Dönem	Önceki Dönem
Kar	16,963,235	12,769,172
Sermaye Piyasası İşlemleri Karı	37,071	2,574
Türev Finansal İşlemlerden	16,806,507	12,524,093
Kambiyo İşlemlerinden Kar	119,657	242,505
Zarar (-)	16,940,042	12,805,800
Sermaye Piyasası İşlemleri Zararı	7,868	9,078
Türev Finansal İşlemlerden	16,755,114	12,531,985
Kambiyo İşlemlerinden Zarar	177,060	264,737
Net Ticari Kar/Zarar^(*)	23,193	(36,628)

^(*)31 Aralık 2012 tarihinde sona eren 12 aylık dönemde Banka'nın kura dayalı türev finansal işlemlerine ilişkin kur değişimlerinden kaynaklanan net kar tutarı 10,351 TL'dir (31 Aralık 2011: 7,867 TL).

ANADOLUBANK ANONİM ŞİRKETİ
31 ARALIK 2012 TARİHİ İTİBARIYLA KONSOLİDE FİNANSAL TABLOLARA
İLİŞKİN AÇIKLAMA VE DİPNOTLAR

(Tutarlar aksi belirtilmedikçe Bin Türk Lirası (TL) olarak ifade edilmiştir.)

BEŞİNCİ BÖLÜM: KONSOLİDE FİNANSAL TABLOLARA İLİŞKİN AÇIKLAMA VE DİPNOTLAR (devamı)

IV. Konsolide gelir tablosuna ilişkin olarak açıklanması gereken hususlar (devamı)

5. Diğer faaliyet gelirlerine ilişkin bilgiler

	Cari Dönem	Önceki Dönem
Serbest Kalan Karşılıklar	4,180	6,288
Çek Masraf Karşılıkları	3,043	2,392
Noter ve Ekstre Masrafları Karşılığı	1,673	1,325
Haberleşme Gelirleri	1,634	1,747
VOB Komisyonu	883	1,527
Çek Karnesi Bedeli	626	973
Geçmiş Yıllar Giderlerine Ait Tahsilatlar	133	485
Gayrimenkul Satışı	-	1,129
Diğer	3,266	2,953
Toplam	15,438	18,819

6. Bankaların kredi ve diğer alacaklarına ilişkin değer düşüş karşılıkları

	Cari Dönem	Önceki Dönem
Kredi ve Diğer Alacaklara İlişkin Özel Karşılıklar	91,510	20,149
<i>III. Grup Kredi ve Alacaklardan</i>	53,785	10,581
<i>IV. Grup Kredi ve Alacaklardan</i>	16,862	3,993
<i>V. Grup Kredi ve Alacaklardan</i>	20,863	5,575
Genel Karşılık Giderleri	16,073	15,947
Muhtemel Riskler için Ayrılan Serbest Karşılık Giderleri	-	-
Menkul Değerler Değer Düşme Giderleri	-	7,637
<i>Gerçeğe Uygun Değer Farkı Kâr veya Zarara Yansıtılan Menkul D. Satılmaya Hazır Menkul Değerler</i>	-	7,637
İştirakler, Bağlı Ortaklıklar ve VKET Men. Değ. Değer Düşüş Giderleri	7,325	18,127
<i>İştirakler ve Bağlı Ortaklıklar</i>	-	-
<i>Birlikte Kontrol Edilen Ortaklıklar</i>	-	-
<i>Vadeye Kadar Elde Tutulacak Menkul Değerler</i>	7,325	18,127
Diğer	-	225
Toplam	114,908	62,085

7. Diğer faaliyet giderlerine ilişkin bilgiler

	Cari Dönem	Önceki Dönem
Personel Giderleri	156,104	133,295
Kıdem Tazminatı Karşılığı	3,522	1,403
Maddi Duran Varlık Değer Düşüş Giderleri	-	-
Maddi Duran Varlık Amortisman Giderleri	5,974	5,840
Maddi Olmayan Duran Varlık Değer Düşüş Giderleri	-	-
Maddi Olmayan Duran Varlık Amortisman Giderleri	756	629
Elden Çıkarılacak Menkul Kıymetler Değer Düşüş Gideri	-	-
Elden Çıkarılacak Menkul Kıymetler Amortisman Gideri	186	172
Diğer İşletme Giderleri	47,811	42,205
<i>Faaliyet Kiralama Giderleri</i>	16,466	14,131
<i>Bakım ve Onarım Giderleri</i>	1,838	1,485
<i>Reklam ve İlan Giderleri</i>	734	851
<i>Diğer Giderler</i>	28,773	25,738
Aktiflerin Satışından Doğan Zararlar	7	377
Diğer	17,408	15,190
Toplam	231,768	199,111

ANADOLUBANK ANONİM ŞİRKETİ
31 ARALIK 2012 TARİHİ İTİBARIYLA KONSOLİDE FİNANSAL TABLOLARA
İLİŞKİN AÇIKLAMA VE DİPNOTLAR

(Tutarlar aksi belirtilmedikçe Bin Türk Lirası (TL) olarak ifade edilmiştir.)

BEŞİNCİ BÖLÜM: KONSOLİDE FİNANSAL TABLOLARA İLİŞKİN AÇIKLAMA VE
DİPNOTLAR (devamı)

IV. Konsolide gelir tablosuna ilişkin olarak açıklanması gereken hususlar (devamı)

8. Sürdürülen faaliyetler ile durdurulan faaliyetler vergi öncesi kar/zararına ilişkin açıklama

31 Aralık 2012 tarihi itibarıyla Grup'un durdurulan faaliyeti bulunmamaktadır.

Grup'un 31 Aralık 2012 tarihinde sona eren yıla ilişkin sürdürülen faaliyetleri ile ilgili oluşan vergi öncesi kar/zararına ilişkin açıklama ve tablolar bu bölümde 1-7 arası notlarda detaylı bir şekilde gösterilmiştir. Grup'un 31 Aralık 2012 tarihinde sona eren yıla ilişkin durdurulan faaliyetler vergi öncesi kar/zararı Altıncı Bölümde 1 nolu notta detaylandırılmıştır.

Sürdürülen faaliyetler ile durdurulan faaliyetler vergi karşılığına ilişkin açıklama

31 Aralık 2012 tarihi itibarıyla Grup'un durdurulan faaliyeti bulunmamaktadır.

Grup'un Aralık 2012 tarihinde sona eren yıla ilişkin sürdürülen faaliyetleri ile ilgili oluşan vergi karşılığına ilişkin açıklama ve tablolar bu bölümde 9 no'lu notta detaylı bir şekilde gösterilmiştir. Grup'un 31 Aralık 2012 tarihinde sona eren yıla ilişkin durdurulan faaliyetler vergi karşılığı Altıncı Bölümde 1 nolu notta detaylandırılmıştır.

Sürdürülen faaliyetler ile durdurulan faaliyetler dönem net kar/zararına ilişkin açıklama

31 Aralık 2012 tarihi itibarıyla Grup'un durdurulan faaliyeti bulunmamaktadır.

Grup'un Aralık 2012 tarihinde sona eren yıla ilişkin sürdürülen faaliyetleri ile ilgili oluşan dönem net kar/zararın ilişkin açıklama ve tablolar bu bölümde 1-7 ve 9-10 no'lu notlar içerisinde detaylı bir şekilde gösterilmiştir. Grup'un 31 Aralık 2012 tarihinde sona eren yıla ilişkin durdurulan faaliyetler dönem net kar/zararı Altıncı Bölümde 1 nolu notta detaylandırılmıştır.

9. Vergi karşılığı

Hesaplanan cari vergi geliri ya da gideri ile ertelenmiş vergi geliri ya da gideri

Grup, 31 Aralık 2012 tarihinde sona eren yılda kayıtlarına 37,658 TL (31 Aralık 2011: 26,463 TL) tutarında cari vergi gideri ile 3,819 TL tutarında ertelenmiş vergi gideri (31 Aralık 2011: 551 TL) yansıtmıştır.

ANADOLUBANK ANONİM ŞİRKETİ
31 ARALIK 2012 TARİHİ İTİBARIYLA KONSOLİDE FİNANSAL TABLOLARA
İLİŞKİN AÇIKLAMA VE DİPNOTLAR

(Tutarlar aksi belirtilmedikçe Bin Türk Lirası (TL) olarak ifade edilmiştir.)

BEŞİNCİ BÖLÜM: KONSOLİDE FİNANSAL TABLOLARA İLİŞKİN AÇIKLAMA VE
DİPNOTLAR (devamı)

IV. Konsolide gelir tablosuna ilişkin olarak açıklanması gereken hususlar (devamı)

10. Net dönem kar ve zararına ilişkin açıklamalar

Olağan bankacılık işlemlerinden kaynaklanan gelir ve gider kalemlerinin niteliği, boyutu ve tekrarlanma oranının açıklanması bankanın dönem içindeki performansının anlaşılması için gerekli ise, bu kalemlerin niteliği ve tutarı

Bulunmamaktadır.

Finansal tablo kalemlerine ilişkin olarak yapılan bir tahmindeki değişikliğin kar/zarara etkisi, daha sonraki dönemleri de etkilemesi olasılığı varsa, o dönemleri de kapsayacak şekilde belirtilmesi

Bulunmamaktadır.

11. Gelir tablosunda yer alan diğer kalemlerin, gelir tablosu toplamının %10'unu aşması halinde bu kalemlerin en az %20'sini oluşturan alt hesaplara ilişkin bilgi

Alınan Ücret ve Komisyonlar	Cari Dönem	Önceki Dönem
Nakdi kredilerden alınan ücretler	14,829	18,382
Kredi kartı komisyonları	12,093	7,989
Aracılık hizmetlerinden	7,740	8,245
Sigorta hizmetleri	5,418	8,587
Hesap İşletim ve ekstre ücreti	5,350	5,215
Havale komisyonları	2,813	2,617
Kredi ekspertiz ücretleri	2,227	2,287
Fon komisyonu	1,376	5,399
Gayri nakdi kredilerden alınan ücretler	975	1,276
Bireysel kredi başvuru ücretleri	530	8,356
Diğer	4,216	4,137
Toplam	57,567	72,490

Verilen Ücret ve Komisyonlar	Cari Dönem	Önceki Dönem
Kredi kartı / POS komisyonları	8,776	5,534
ATM komisyonu	1,715	2,285
Yurt dışı muhabir	898	1,600
EFT komisyonu	498	418
Diğer	2,132	2,110
Toplam	14,019	11,947

ANADOLUBANK ANONİM ŞİRKETİ
31 ARALIK 2012 TARİHİ İTİBARIYLA KONSOLİDE FİNANSAL TABLOLARA
İLİŞKİN AÇIKLAMA VE DİPNOTLAR

(Tutarlar aksi belirtilmedikçe Bin Türk Lirası (TL) olarak ifade edilmiştir.)

BEŞİNCİ BÖLÜM: KONSOLİDE FİNANSAL TABLOLARA İLİŞKİN AÇIKLAMA VE DİPNOTLAR (devamı)

V. Konsolide Özkaynak Değişim Tablosuna İlişkin Açıklanması Gereken Hususlar

1. Satılmaya hazır finansal varlıkların yeniden değerlemesinden kaynaklanan değişimler

1 Temmuz 2012 tarihi itibarıyla yürürlüğe giren yasal sermaye yeterliliği mevzuatı (Basel II) uyarınca T.C. Hazine Müsteşarlığı tarafından ihraç edilen YP cinsinden menkul kıymetlerin risk ağırlığı %0'dan %100'e yükseltilmiştir. Finansal Araçlar: Muhasebeleştirme ve Ölçme (TMS 39) standartının yasal mevzuat kaynaklı sermaye yükümlülüğü artış durumunda Vadeye Kadar Elde Tutulacak (VKET) Menkul Kıymetlerin satışına izin vermesi nedeniyle Ana Ortaklık Banka 30.09.2012 itibarıyla VKET portföyündeki Eurobondlar'ı, satmak üzere, satılmaya hazır finansal varlıklar portföyüne transfer etmiştir. 31 Aralık 2012 tarihi itibarıyla sınıflanan menkul kıymetlerle ilgili olarak özkaynaklar altında takip edilen değerlendirme karı/(zararı) 187,995 TL'dir (31 Aralık 2011: Bulunmamaktadır). Cari dönemde vergi etkisi düşüldükten sonraki net tutar 150,397 TL'dir (31 Aralık 2011: Bulunmamaktadır).

2. Nakit akış riskinden korunma kalemlerinde meydana gelen artışlara ilişkin bilgiler

Bulunmamaktadır.

3. Kur farklarının dönem başı ve dönem sonundaki tutarlarına ilişkin mutabakat

Grup'un yurt dışında kurulu yabancı para bağlı ortaklıklarının kurla değerlendirilmesi sonucu cari yılda oluşan (6,457) TL tutarındaki negatif farklar (31 Aralık 2011: 20,319 TL tutarındaki pozitif farklar) diğer kar yedekleri hesabında gösterilmiştir. 31 Aralık 2012 tarihi itibarıyla oluşan kur farkları toplamı 21,343 TL'dir (31 Aralık 2011: 27,800 TL).

4. Temettüye ilişkin bilgiler

Bilanço tarihinden sonra ancak finansal tabloların ilanından önce bildirim yapılmış kar payları tutarı

Bulunmamaktadır.

Bilanço tarihi sonrasında ortaklara dağıtılmak üzere önerilen hisse başına dönem net kar payları

Rapor tarihi itibarıyla 2012 yılı karının dağıtımı ile ilgili olarak alınmış bir karar bulunmamaktadır.

5. Yedek akçeler hesabına aktarılan tutarlar

	Cari Dönem	Önceki Dönem
Dağıtılmayan Karlardan Yasal Yedeklere Aktarılan	4,262	6,128
Dağıtılmayan Karlardan Olağanüstü Yedek Akçelere Aktarılan Tutar	80,908	116,375

6. Hisse senedi ihracına ilişkin bilgiler

Banka, tüm sermaye payı sınıfları için; kar payı dağıtılması ve sermayenin geri ödenmesi ile ilgili kısıtlamalar dahil olmak üzere bu kalemle ilgili haklar, öncelikler ve kısıtlamalar

Sermaye payı sınıfları için kar payı dağıtılması, sermayenin geri ödenmesi vb. haklar öncelikler ve kısıtlamalar bulunmamaktadır.

7. Özkaynak değişim tablosunda yer alan diğer sermaye artırım kalemlerine ilişkin açıklamalar

Bulunmamaktadır.

ANADOLUBANK ANONİM ŞİRKETİ
31 ARALIK 2012 TARİHİ İTİBARIYLA KONSOLİDE FİNANSAL TABLOLARA
İLİŞKİN AÇIKLAMA VE DİPNOTLAR

(Tutarlar aksi belirtilmedikçe Bin Türk Lirası (TL) olarak ifade edilmiştir.)

BEŞİNCİ BÖLÜM: KONSOLİDE FİNANSAL TABLOLARA İLİŞKİN AÇIKLAMA VE DİPNOTLAR (devamı)

VI. Konsolide Nakit Akış Tablosuna İlişkin Olarak Açıklanması Gereken Hususlar

1. Nakit akış tablosu'nda yer alan diğer kalemleri ve döviz kurundaki değişimin nakit ve nakde eşdeğer varlıklar üzerindeki etkisi

"Bankacılık faaliyet konusu aktif ve pasiflerdeki değişim öncesi faaliyet karı" içinde yer alan (193,449) TL (31 Aralık 2011: (108,117) TL) tutarındaki "Diğer" kalemi kambiyo işlemleri kar/zararını, diğer faaliyet gelirleri ve verilen ücret ve komisyonları içermektedir.

"Bankacılık faaliyetleri konusu aktif ve pasiflerdeki değişim" içinde yer alan 102,458 TL (31 Aralık 2011: 91,197 TL) tutarındaki "Diğer borçlardaki net artış/azalış" kalemi muhtelif borçlar, diğer yabancı kaynaklar, ödenecek vergi, resim, harç ve primlerdeki değişimlerden oluşmaktadır. (121,951) TL (31 Aralık 2011: (64,066) TL) tutarındaki "Diğer aktiflerdeki net artış/azalış" kalemi muhtelif alacaklar ve diğer aktifler kalemlerindeki değişimden oluşmaktadır.

31 Aralık 2012 tarihi itibarıyla döviz kurundaki değişimin nakit ve nakde eşdeğer varlıklar üzerindeki etkisi (5,699) TL (31 Aralık 2011: (12,564) TL) olarak hesaplanmıştır.

2. Dönem başındaki nakit ve nakde eşdeğer varlıklara ilişkin bilgiler

	31 Aralık 2011	31 Aralık 2010
Nakit	45,488	23,075
Para Piyasaları	-	15,241
Bankalar ve diğer mali kuruluşlar	472,565	348,429
Nakde Eşdeğer Varlıklar	518,053	386,745

3. Dönem sonundaki nakit ve nakde eşdeğer varlıklara ilişkin bilgiler

	Cari Dönem 31 Aralık 2012	Önceki Dönem 31 Aralık 2011
Nakit	45,528	45,488
Para Piyasaları	80,014	-
Bankalar ve diğer mali kuruluşlar	452,956	472,565
Nakde Eşdeğer Varlıklar	578,498	518,053

4. Grup'un elinde bulunan ancak, yasal sınırlamalar veya diğer nedenlerle bankanın da serbest kullanımında olmayan nakit ve nakde eşdeğer varlıklar

Yurt dışı bankalar hesabı içerisindeki 9,808 TL'lik kısım faiz swap alım satım işlemleri karşılığında teminat olarak tutulmaktadır (31 Aralık 2011: 81,348 TL, faiz swap alım satım işlemleri ve kredi temerrüt swapları karşılığında teminat olarak tutulmaktadır).

5. İlave bilgiler

Bankacılık faaliyetlerinde ve sermaye taahhütlerinin yerine getirilmesinde kullanılacak olan henüz kullanılmamış borçlanma imkanlarına ve varsa bunların kullanımına ilişkin kısıtlamalar

Bulunmamaktadır.

ANADOLUBANK ANONİM ŞİRKETİ
31 ARALIK 2012 TARİHİ İTİBARIYLA KONSOLİDE FİNANSAL TABLOLARA
İLİŞKİN AÇIKLAMA VE DİPNOTLAR

(Tutarlar aksi belirtilmedikçe Bin Türk Lirası (TL) olarak ifade edilmiştir.)

BEŞİNCİ BÖLÜM: KONSOLİDE FİNANSAL TABLOLARA İLİŞKİN AÇIKLAMA VE DİPNOTLAR (devamı)

VII. Ana Ortaklık Banka'nın dahil olduğu risk grubu ile ilgili olarak açıklanması gereken hususlar

1. Ana Ortaklık Banka'nın dahil olduğu risk grubuna ilişkin işlemlerin hacmi, dönem sonunda sonuçlanmamış kredi ve mevduat işlemleri ile döneme ilişkin gelir ve giderler

Banka'nın Dahil Olduğu Risk Grubu – Cari Dönem	İştirak ve Bağlı Ortaklıklar		Banka'nın Doğrudan ve Dolaylı Ortakları		Risk Grubuna Dahil Olan Diğer Unsurlar	
	Nakdi	G.Nakdi	Nakdi	G.Nakdi	Nakdi	G.Nakdi
Krediler ve Diğer Alacaklar						
Dönem Başı Bakiyesi	-	-	4,800	65,057	253	-
Dönem Sonu Bakiyesi	-	-	9,784	103,497	167	-
Alınan Faiz ve Komisyon Gelirleri	-	-	3,842	4	23	-

Banka'nın Dahil Olduğu Risk Grubu – Önceki Dönem	İştirak ve Bağlı Ortaklıklar		Banka'nın Doğrudan ve Dolaylı Ortakları		Risk Grubuna Dahil Olan Diğer Unsurlar	
	Nakdi	G.Nakdi	Nakdi	G.Nakdi	Nakdi	G.Nakdi
Krediler ve Diğer Alacaklar						
Dönem Başı Bakiyesi	-	-	9,446	21,198	158	-
Dönem Sonu Bakiyesi	-	-	4,800	65,057	253	-
Alınan Faiz ve Komisyon Gelirleri	-	-	8,562	20	-	-

Banka'nın dahil olduğu risk grubuna ait mevduata ilişkin bilgiler

Banka'nın Dahil Olduğu Risk Grubu	İştirak ve Bağlı Ortaklıklar		Banka'nın Doğrudan ve Dolaylı Ortakları		Risk Grubuna Dahil Olan Diğer Unsurlar	
	Cari dönem	Önceki dönem	Cari dönem	Önceki dönem	Cari dönem	Önceki dönem
Mevduat						
Dönem Başı Bakiyesi	-	-	43,394	34,519	740	740
Dönem Sonu Bakiyesi	-	-	100,285	43,394	1,736	375
Mevduat Faiz Gideri	-	-	1,357	2,404	64	-

Banka'nın dahil olduğu risk grubu ile yaptığı vadeli işlemler ile opsiyon sözleşmeleri ile benzeri diğer sözleşmelere ilişkin bilgiler

Bankanın Dahil Olduğu Risk Grubu	İştirak ve Bağlı Ortaklıklar		Bankanın Doğrudan ve Dolaylı Ortakları		Risk Grubuna Dahil Olan Diğer Unsurlar	
	Cari Dönem	Önceki dönem	Cari dönem	Önceki dönem	Cari dönem	Önceki dönem
Alım Satım Amaçlı İşlemler:						
Dönem Başı Bakiyesi	-	-	-	-	-	-
Dönem Sonu Bakiyesi	-	-	-	-	-	-
Toplam Kar/(Zarar) (*)	-	-	-	-	-	-
Riskten Korunma Amaçlı İşlemler:						
Dönem Başı Bakiyesi	-	-	-	-	-	-
Dönem Sonu Bakiyesi	-	-	-	-	-	-
Toplam Kar/(Zarar)	-	-	-	-	-	-

(*) Alım satım amaçlı işlemler Anadolu Yatırım'la yapılan kaldıraçlı işlemlerden oluşmaktadır. 1 Ocak 2012 itibarıyla yapılan sistem değişikliği sebebiyle Anadolu Yatırım'ın elde etmiş olduğu kar/(zarar) kendi bünyesinde oluşmaktadır.

ANADOLUBANK ANONİM ŞİRKETİ
31 ARALIK 2012 TARİHİ İTİBARIYLA KONSOLİDE FİNANSAL TABLOLARA
İLİŞKİN AÇIKLAMA VE DİPNOTLAR

(Tutarlar aksi belirtilmedikçe Bin Türk Lirası (TL) olarak ifade edilmiştir.)

BEŞİNCİ BÖLÜM: KONSOLİDE FİNANSAL TABLOLARA İLİŞKİN AÇIKLAMA VE DİPNOTLAR (devamı)

VII. Ana Ortaklık Banka'nın dahil olduğu risk grubu ile ilgili olarak açıklanması gereken hususlar (devamı)

2. Ana Ortaklık Banka'nın dahil olduğu risk grubuyla olan işlemleri hakkında bilgiler

Taraflar arasında bir ilişki olup olmadığına bakılmaksızın bankanın dahil olduğu risk grubunda yer alan ve Banka'nın kontrolündeki kuruluşlarla ilişkileri

Ana Ortaklık Banka, bankacılık işlemleri esnasında grup şirketleriyle çeşitli işlemler yapmaktadır. Bu işlemler ticari amaçlı olup olağan bankacılık faaliyetleri kapsamındadır.

İlişkinin yapısının yanında, yapılan işlemin türünü, tutarını ve toplam işlem hacmine olan oranını, başlıca kalemlerin tutarını ve tüm kalemlere olan oranını, fiyatlandırma politikasını ve diğer unsurları

Cari Dönem	Bakiye	Mali Tablolarda Yer Alan Büyüklüklere Göre %
Nakdi kredi	9,951	0.20
Gayri nakdi kredi	103,497	6.28
Mevduat	102,021	2.17
Vadeli işlem ve opsiyon sözleşmeleri	-	-

Önceki Dönem	Bakiye	Mali Tablolarda Yer Alan Büyüklüklere Göre %
Nakdi kredi	5,053	0.11
Gayri nakdi kredi	65,057	4.58
Mevduat	43,769	1.01
Vadeli işlem ve opsiyon sözleşmeleri	-	-

Gayrimenkul ve diğer varlıkların alım-satımı, hizmet alımı-satımı, acente sözleşmeleri, finansal kiralama sözleşmeleri, araştırma ve geliştirme sonucu elde edilen bilgilerin aktarımı, lisans anlaşmaları, finansman (krediler ve nakit veya aynı sermaye destekleri dahil), garantiler ve teminatlar ile yönetim sözleşmeleri vb. işlemler

Ana ortaklık Banka ile bağlı ortaklığı, Anadolu Yatırım Menkul Kıymetler A.Ş. arasında acentelik sözleşmesi bulunmaktadır. Söz konusu acentelik sözleşmesi gereği, Banka'nın tüm şubeleri menkul kıymet alım-satımına aracılık hizmetleri verebilmektedir. Anadolu Yatırım Menkul Kıymetler A.Ş. Banka aracılığı ile gerçekleştirdiği sermaye piyasası faaliyetlerinden dolayı tahsil ettiği komisyonun müşterilere ödenen komisyon iadeleri düşüldükten sonra kalan tutar üzerinden hesaplanan belli bir bölümünü aracılık komisyonu" olarak Banka'ya ödemektedir. Öte yandan, 27.08.2011 tarih, 28038 sayılı Resmi Gazete'de yayımlanan, Seri V, No:125 sayılı "Kaldıraçlı Alım Satım İşlemleri ve Bu İşlemleri Gerçekleştirebilecek Kurumlara İlişkin Esaslar Hakkında Tebliğ" ile getirilen zorunluluk çerçevesinde Paritem müşteri işlemleri Bankaca Anadolu Yatırım Menkul Değerler A.Ş.'ye devredilmiş ve Banka Anadolu Yatırım Menkul Değerler A.Ş.'nin fiyat sağlayıcısı konumuna geçmiştir

31 Aralık 2012 tarihi itibarıyla Ana Ortaklık Banka'nın dahil olduğu risk grubuyla gayrimenkul ve diğer varlıkların alım-satımı işlemleri, araştırma ve geliştirme sonucu elde edilen bilgilerin aktarımı, lisans anlaşmaları ve yönetim sözleşmeleri bulunmamaktadır.

ANADOLUBANK ANONİM ŞİRKETİ
31 ARALIK 2012 TARİHİ İTİBARIYLA KONSOLİDE FİNANSAL TABLOLARA
İLİŞKİN AÇIKLAMA VE DİPNOTLAR

(Tutarlar aksi belirtilmedikçe Bin Türk Lirası (TL) olarak ifade edilmiştir.)

BEŞİNCİ BÖLÜM: KONSOLİDE FİNANSAL TABLOLARA İLİŞKİN AÇIKLAMA VE
DİPNOTLAR (devamı)

VIII. Ana Ortaklık Banka'nın yurt içi, yurt dışı, kıyı bankacılığı bölgelerindeki şube veya iştirakleri
ile yurtdışı

temsilciliklerine ilişkin olarak açıklanması gereken hususlar

Banka'nın yurtiçi ve yurtdışı şube ve temsilciliklerine ilişkin olarak bilgiler

	Sayı	Çalışan Sayısı		
Yurt içi şube	91	2,024		
			Bulunduğu Ülke	
Yurt dışı temsilcilikler	-	-	1--	
	-	-	2--	
	-	-	3--	
			Aktif Toplamı	Yasal Sermaye
Yurt dışı şube	-	-	-	-
	-	-	-	-
	-	-	-	-
Kıyı Bnk. Blg. Şubeler	-	-	-	-
	-	-	-	-
	-	-	-	-

ANADOLUBANK ANONİM ŞİRKETİ
31 ARALIK 2012 TARİHİ İTİBARIYLA KONSOLİDE FİNANSAL TABLOLARA
İLİŞKİN AÇIKLAMA VE DİPNOTLAR

(Tutarlar aksi belirtilmedikçe Bin Türk Lirası (TL) olarak ifade edilmiştir.)

ALTINCI BÖLÜM: DİĞER AÇIKLAMALAR

I. Ana Ortaklık Banka'nın faaliyetlerine ilişkin diğer açıklamalar

Bulunmamaktadır.

II. Ana Ortaklık Banka'nın uluslararası derecelendirme kuruluşlarına yaptırmış olduğu derecelendirmeye ilişkin özet bilgiler

Banka'nın en son açıklanan, Fitch Ratings ve Moody's tarafından yapılan derecelendirmelerine ilişkin bilgiler aşağıda belirtilmektedir.

FITCH Ratings: Temmuz 2012

MOODY'S: Aralık 2012^(*)

<i>Yabancı para</i>		<i>Yabancı para</i>	
Uzun Vadeli	BB	Uzun Vadeli	Ba2/NP
Görünüm	Durağan	Görünüm	Durağan
<i>Ulusal para</i>		<i>Ulusal para</i>	
Uzun Vadeli	BB	Uzun Vadeli	Ba1/NP
Görünüm	Durağan	Görünüm	Negatif
<i>Ulusal</i>		<i>Finansal güç</i>	
Uzun Vadeli	AA(tur)	Not	D+
		Görünüm	Negatif
<i>Bireysel derecelendirme</i>	C/D		
<i>Destek notu</i>	4		

(*)Banka yönetimi Aralık 2012 tarihi itibarıyla Moody's ile çalışmama kararı almıştır.

III. Bilanço sonrası hususlar ile ilgili henüz sonuçlandırılmamış işlemler ve bunların finansal tablolara etkisi

15 Şubat 2013 tarih ve 28560 sayılı Resmi Gazete'de yayımlanan "Tasarruf Mevduatı Sigorta Fonundan Sigortaya Tabi Mevduat ve Katılım Fonları ile Tasarruf Mevduatı Sigorta Fonunca Tahsil Olunacak Primlere Dair Yönetmelikte Değişiklik Yapılmasına İlişkin Yönetmelik" kapsamında, "katılma hesapları birim hesap değerlerinin ve özel cari hesapların her bir gerçek kişi için 50 bin Türk Lirasına kadar olan kısmı sigorta kapsamındadır" ibaresi "100 bin Türk Lirasına kadar olan kısmı sigorta kapsamındadır" şeklinde değişmiştir.

15 Şubat 2013 tarihinde AnadoluBank Netherland NV'nin sermayesi 15.000.000 Euro artırılmıştır.

IV. Kurlarda bilanço tarihinden sonra ortaya çıkan ve açıklanmaması finansal tablo kullanıcılarının finansal tablolar üzerinde değerlendirme yapmasını ve karar vermesini etkileyecek önemlilikteki değişikliklerin yabancı para işlemler ile kalemlere ve finansal tablolara olan etkisi ile Ana Ortaklık Banka'nın yurtdışındaki faaliyetlerine etkisi

Bulunmamaktadır.

ANADOLUBANK ANONİM ŞİRKETİ
31 ARALIK 2012 TARİHİ İTİBARIYLA KONSOLİDE FİNANSAL TABLOLARA
İLİŞKİN AÇIKLAMA VE DİPNOTLAR

(Tutarlar aksi belirtilmedikçe Bin Türk Lirası (TL) olarak ifade edilmiştir.)

YEDİNCİ BÖLÜM: BAĞIMSIZ DENETİM RAPORU

I. Bağımsız denetim raporuna ilişkin olarak açıklanması gereken hususlar

Grup'un kamuya açıklanacak 31 Aralık 2012 tarihli konsolide finansal tablo ve dipnotları DRT Bağımsız Denetim ve Serbest Muhasebeci Mali Müşavirlik A.Ş. (Member of Deloitte Touche Tohmatsu Limited) tarafından bağımsız denetime tabi tutulmuş ve 11 Mart 2013 tarihli bağımsız denetim raporu finansal tabloların önünde sunulmuştur.

II. Bağımsız denetçi tarafından hazırlanan açıklama ve dipnotlar

Bulunmamaktadır.