

**ANADOLUBANK ANONİM ŐİRKETİ**

**31 ARALIK 2010 TARİHİ İTİBARIYLA  
BAĐIMSIZ DENETİM RAPORU,  
KONSOLİDE FİNANSAL TABLOLAR VE  
FİNANSAL TABLOLARA İLİŐKİN  
DİPNOTLAR**

Anadolubank A.Ş.  
Yönetim Kurulu'na  
İstanbul

DRT Bağımsız Denetim ve  
Serbest Muhasebeci  
Mali Müşavirlik A.Ş.  
Sun Plaza  
Bilim Sok. No:5  
Maslak, Şişli 34398  
İstanbul, Türkiye

## ANADOLUBANK ANONİM ŞİRKETİ VE MALİ ORTAKLIKLARI

Tel : +90 (212) 366 6000  
Fax : +90 (212) 366 6010  
www.deloitte.com.tr

### 1 OCAK – 31 ARALIK 2010 DÖNEMİNE AİT BAĞIMSIZ DENETİM RAPORU

Anadolubank Anonim Şirketi'nin ("Banka") ve Mali Ortaklıkları'nın ("Grup") 31 Aralık 2010 tarihi itibarıyla hazırlanan konsolide bilançosu, aynı tarihte sona eren yıla ait konsolide gelir tablosu, nakit akış tablosu, özkaynak değişim tablosu ve önemli muhasebe politikaları ile diğer açıklayıcı notların bir özetini denetlemiş bulunuyoruz.

#### Banka Yönetim Kurulunun Sorumluluğuna İlişkin Açıklama:

Banka Yönetim Kurulu, rapor konusu finansal tabloların 1 Kasım 2006 tarihli ve 26333 sayılı Resmi Gazete'de yayımlanan Bankaların Muhasebe Uygulamalarına ve Belgelerinin Saklanması İlişkin Usul ve Esaslar Hakkında Yönetmelik ve Türkiye Muhasebe Standartları ile Türkiye Finansal Raporlama Standartlarına ve Bankacılık Düzenleme ve Denetleme Kurumu tarafından muhasebe ve finansal raporlama esaslarına ilişkin yayımlanan diğer yönetmelik, tebliğ ve genelgeler ile Bankacılık Düzenleme ve Denetleme Kurumu tarafından yapılan açıklamalara uygun olarak ve hata ya da suistimal dolayısıyla önemlilik arz eden ölçüde yanlış bilgi içermeyecek şekilde hazırlanmasını ve sunulmasını sağlayacak bir iç kontrol sistemi oluşturulması, uygun muhasebe politikalarının seçilmesi ve uygulanmasından sorumludur.

#### Yetkili Denetim Kuruluşunun Sorumluluğuna İlişkin Açıklama:

Bağımsız denetimi yapan kuruluş olarak üzerimize düşen sorumluluk, denetlenen finansal tablolar üzerinde görüş bildirmektir. Bağımsız denetimimiz, 1 Kasım 2006 tarih ve 26333 sayılı Resmi Gazete'de yayımlanan Bankalarda Bağımsız Denetim Gerçekleştirecek Kuruluşların Yetkilendirilmesi ve Faaliyetleri Hakkında Yönetmelik ve uluslararası denetim standartlarına uyumlu olarak gerçekleştirilmiştir. Finansal tabloların önemlilik arzedecek ölçüde bir hata içermediğine ilişkin makul güvence sağlayacak şekilde bağımsız denetim planlanmış ve gerçekleştirilmiştir. Bağımsız denetimde; finansal tablolarda yer alan tutarlar ve finansal tablo açıklama ve dipnotları hakkında denetim kanıtı toplamaya yönelik denetim teknikleri uygulanmış; bu teknikler istihdam ettiğimiz bağımsız denetçilerin insiyatifine bırakılmış, ancak, duruma uygun denetim teknikleri, finansal tabloların hazırlanması ve sunumu sürecindeki iç kontrollerin etkinliği dikkate alınarak ve uygulanan muhasebe politikalarının uygunluğu değerlendirilerek belirlenmiştir. Aşağıda belirtilen bağımsız denetim görüşünün oluşturulması için yeterli ve uygun denetim kanıtı sağlanmıştır.

#### Bağımsız Denetçi Görüşü:

Görüşümüze göre, ilişikteki konsolide finansal tablolar, bütün önemli taraflarıyla, Grup'un 31 Aralık 2010 tarihi itibarıyla mali durumunu ve aynı tarihte sona eren yıla ait faaliyet sonuçları ile nakit akışlarını 5411 sayılı Bankacılık Kanunu'nun 37 ve 38'inci maddeleri gereğince yürürlükte bulunan düzenlemelerde belirlenen muhasebe ilke ve standartlarına ve Bankacılık Düzenleme ve Denetleme Kurumu tarafından muhasebe ve finansal raporlama esaslarına ilişkin yayımlanan diğer yönetmelik, tebliğ ve genelgeler ile Bankacılık Düzenleme ve Denetleme Kurumu tarafından yapılan açıklamalara uygun olarak doğru bir biçimde yansıtmaktadır.

#### Diğer Hususlar:

Banka'nın 31 Aralık 2009 tarihinde sona eren yıla ait konsolide finansal tablolarının bağımsız denetimi başka bir bağımsız denetim kuruluşu tarafından yapılmıştır. Önceki bağımsız denetim firması, 31 Aralık 2009 tarihli konsolide finansal tablolar ile ilgili olarak 5 Mart 2010 tarihli bağımsız denetim raporunda olumlu görüş bildirmiştir.

DRT BAĞIMSIZ DENETİM VE SERBEST MUHASEBECİ MALİ MÜŞAVİRLİK A.Ş.  
Member of DELOITTE TOUCHE TOHMATSU LIMITED



Sibel Türker  
Sorumlu Ortak Başdenetçi, SMMM  
İstanbul, 3 Mart 2011

Member of Deloitte Touche Tohmatsu Limited



**ANADOLUBANK ANONİM ŞİRKETİ'NİN**  
**31 ARALIK 2010 TARİHİ İTİBARIYLA HAZIRLANAN**  
**YIL SONU KONSOLİDE FİNANSAL RAPORU**

Adres : Cumhuriyet Mah. Silahşör Cad. No:69,  
80260 Bomonti, Şişli – İstanbul

Telefon : 0212 368 70 01 / 02

Faks : 0212 296 57 15

Elektronik site adresi : [www.anadolubank.com.tr](http://www.anadolubank.com.tr)

Elektronik posta adresi : [OERDOGAN@anadolubank.com.tr](mailto:OERDOGAN@anadolubank.com.tr)

Anadolubank Anonim Şirketi'nin ("Banka") Bankacılık Düzenleme ve Denetleme Kurumu tarafından düzenlenen "Bankalarca Kamuya Açıklanacak Finansal Tablolara İlişkin Açıklama ve Dipnotlar Hakkında Tebliğ"e göre hazırlanan yıl sonu konsolide finansal raporu aşağıda yer alan bölümlerden oluşmaktadır.

- ANA ORTAKLIK BANKA HAKKINDA GENEL BİLGİLER
- BANKA'NIN KONSOLİDE FİNANSAL TABLOLARI
- İLGİLİ DÖNEMDE UYGULANAN MUHASEBE POLİTİKALARINA İLİŞKİN AÇIKLAMALAR
- KONSOLİDASYON KAPSAMINDAKİ GRUBUN MALİ BÜNYESİNE İLİŞKİN BİLGİLER
- KONSOLİDE FİNANSAL TABLOLARA İLİŞKİN AÇIKLAMA VE DİPNOTLAR
- DİĞER AÇIKLAMA VE DİPNOTLAR
- BAĞIMSIZ DENETİM RAPORU


Bu konsolide finansal rapor çerçevesinde finansal tabloları konsolide edilen bağlı ortaklıklarımız aşağıdadır:


**BAĞLI ORTAKLIKLAR**


1. Anadolubank International Banking Unit Limited
2. Anadolu Yatırım Menkul Değerler A.Ş.
3. Anadolu Faktoring Hizmetleri A.Ş.
4. Anadolubank Netherland NV


Bu raporda yer alan konsolide finansal tablolar ile bunlara ilişkin açıklama ve dipnotlar Bankaların Muhasebe Uygulamalarına ve Belgelerin Saklanması İlişkin Usul ve Esaslar Hakkında Yönetmelik, Türkiye Muhasebe Standartları, Türkiye Finansal Raporlama Standartları, bunlara ilişkin ek ve yorumlar ile Bankamız kayıtlarına uygun olarak, aksi belirtilmediği müddetçe bin Türk Lirası cinsinden hazırlanmış olup, denetime tabi tutulmuş ve ilişikte sunulmuştur.


03 Mart 2011


  
**Pulat AKÇİN**  
Yönetim Kurulu  
Başkan Vekili

  
**Cemal DÜZYOL**  
Denetim Komitesi  
Üyesi

  
**Cengiz DOĞRU**  
Denetim Komitesi  
Üyesi

  
**Bülent Gökhan GÜNAY**  
Yönetim Kurulu Üyesi  
ve Genel Müdür

  
**Hüseyin ÇELİK**  
Genel Müdür Yardımcısı

  
**Özden ERDOĞAN**  
Bölüm Başkanı

Bu finansal rapor ile ilgili olarak soruların iletilebileceği yetkili personele ilişkin bilgiler:

Ad-Soyad/Unvan : Özden Erdoğan / Bölüm Başkanı

Telefon No : 0 212 368 73 70

Faks No: 0 212 291 16 96

## **BİRİNCİ BÖLÜM**

### **Genel Bilgiler**

Sayfa No:

I.	Ana Ortaklık Banka'nın kuruluş tarihi, başlangıç statüsü, anılan statüde meydana gelen değişiklikleri ihtiva eden Banka'nın tarihçesi	1
II.	Ana Ortaklık Banka'nın sermaye yapısı, yönetim ve denetimi doğrudan veya dolaylı olarak tek başına veya birlikte elinde bulunduran ortakları, varsa bu hususlarda yıl içindeki değişiklikler ile dahil olduğu gruba ilişkin açıklama	1
III.	Ana Ortaklık Banka'nın yönetim kurulu başkan ve üyeleri, denetim kurulu üyeleri ile genel müdür ve yardımcıları, varsa bunlarda meydana gelen değişiklikler ile bunların ana Ortaklık Banka'da sahip oldukları paylara ilişkin açıklama	2
IV.	Ana Ortaklık Banka'da nitelikli pay sahibi olan kişi ve kuruluşlara ilişkin açıklamalar	3
V.	Ana Ortaklık Banka'nın hizmet türü ve faaliyet alanlarına ilişkin özet bilgi	3
VI.	Konsolide edilen ortaklıklara ilişkin bilgiler	3

## **İKİNCİ BÖLÜM**

### **Konsolide Finansal Tablolar**

I.	Konsolide bilanço – Aktif kalemler (Finansal Durum Tablosu)	4
II.	Konsolide bilanço – Pasif kalemler (Finansal Durum Tablosu)	5
III.	Konsolide nazım hesaplar tablosu	6
IV.	Konsolide gelir tablosu (Kar Ve Zarar Cetveli)	7
V.	Konsolide özkaynaklarda muhasebeleştirilen gelir gider kalemlerine ilişkin tablo (Diğer Kapsamlı Gelir Tablosu)	8
VI.	Konsolide özkaynak değişim tablosu	9
VII.	Konsolide nakit akış tablosu	10
VIII.	Konsolide kar dağıtım tablosu	11

## **ÜÇÜNCÜ BÖLÜM**

### **Muhasebe Politikaları**

I.	Sunum esaslarına ilişkin açıklama ve dipnotlar	12
II.	Finansal araçların kullanım stratejisi ve yabancı para cinsinden işlemlere ilişkin açıklamalar	12
III.	Konsolidasyon işlemi ile ilgili bilgiler	13
IV.	Vadeli işlem ve opsiyon sözleşmeleri ile türev ürünlere ilişkin açıklamalar	13
V.	Faiz gelir ve giderlerine ilişkin açıklamalar	13
VI.	Ücret ve komisyon gelir ve giderlerine ilişkin açıklamalar	13
VII.	Finansal varlıklara ilişkin açıklama ve dipnotlar	14
VIII.	Finansal varlıklarda değer düşüklüğüne ilişkin açıklamalar	15
IX.	Finansal araçların netleştirilmesine ilişkin açıklamalar	16
X.	Satış ve geri alış anlaşmaları ve menkul değerlerin ödünç verilmesi işlemlerine ilişkin açıklamalar	16
XI.	Satış amaçlı duran varlıklar ve durdurulan faaliyetlere ilişkin açıklamalar	16
XII.	Şerefiye ve diğer maddi olmayan duran varlıklara ilişkin açıklamalar	16
XIII.	Maddi duran varlıklara ilişkin açıklamalar	17
XIV.	Kiralama işlemlerine ilişkin açıklamalar	17
XV.	Karşılıklar ve koşullu yükümlülükler ve varlıklara ilişkin açıklamalar	18
XVI.	Çalışanların haklarına ilişkin yükümlülüklerine ilişkin açıklamalar	18
XVII.	Vergi uygulamalarına ilişkin açıklamalar	18
XVIII.	Borçlanmalara ilişkin ilave açıklamalar	19
XIX.	İhraç edilen hisse senetlerine ilişkin açıklamalar	20
XX.	Aval ve kabullere ilişkin açıklamalar	20
XXI.	Devlet teşviklerine ilişkin açıklamalar	20
XXII.	Raporlamanın bölümlemeye göre yapılmasına ilişkin açıklamalar	20
XXIII.	Diğer hususlara ilişkin açıklamalar	20

## **DÖRDÜNCÜ BÖLÜM**

### **Konsolide Bazda Mali Bünyeye İlişkin Bilgiler**

I.	Konsolide sermaye yeterliliği standart oranına ilişkin açıklamalar	21
II.	Konsolide kredi riskine ilişkin açıklamalar	24
III.	Konsolide piyasa riskine ilişkin açıklamalar	30
IV.	Konsolide operasyonel riske ilişkin açıklamalar	31
V.	Konsolide kur riskine ilişkin açıklamalar	32
VI.	Konsolide faiz oranı riskine ilişkin açıklamalar	34
VII.	Konsolide likidite riskine ilişkin açıklamalar	38
VIII.	Konsolide finansal varlık ve borçların gerçeğe uygun değeri ile gösterilmesine ilişkin açıklamalar	40
IX.	Konsolide başkalarının nam ve hesabına yapılan işlemler, inanca dayalı işlemlere ilişkin açıklamalar	41
X.	Konsolide faaliyet bölümlerine ilişkin açıklama ve dipnotlar	42

## **BESİNCİ BÖLÜM**

### **Konsolide Finansal Tablolara İlişkin Açıklama ve Dipnotlar**

I.	Konsolide bilançonun aktif hesaplarına ilişkin açıklama ve dipnotlar	44
II.	Konsolide bilançonun pasif hesaplarına ilişkin açıklama ve dipnotlar	59
III.	Konsolide nazım hesaplara ilişkin açıklama ve dipnotlar	65
IV.	Konsolide gelir tablosuna ilişkin açıklama ve dipnotlar	69
V.	Konsolide özkaynak değişim tablosuna ilişkin açıklama ve dipnotlar	75
VI.	Konsolide nakit akış tablosuna ilişkin açıklama ve dipnotlar	76
VII.	Ana Ortaklık Banka'nın dahil olduğu risk grubuna ilişkin açıklamalar	77
VIII.	Ana Ortaklık Banka'nın yurt içi, yurt dışı, kıyı bankacılığı bölgelerindeki şube veya iştirakler ile yurt dışı temsilciliklerine ilişkin açıklamalar	79

## **ALTINCI BÖLÜM**

### **Diğer Açıklamalar**

I.	Ana Ortaklık Banka'nın faaliyetlerine ilişkin diğer açıklamalar	80
II.	Ana Ortaklık Banka'nın uluslararası derecelendirme kuruluşlarına yaptırmış olduğu derecelendirmeye ilişkin özet bilgiler	80
III.	Bilanço sonrası hususlarla ilgili henüz sonuçlandırılmamış işlemler ve bunların finansal tablolara etkileri	80
IV.	Kurlarda bilanço tarihinden sonra ortaya çıkan ve açıklanmaması finansal tablo kullanıcılarının finansal tablolar üzerinde değerlendirme yapmasını ve karar vermesini etkileyecek önemlilikteki değişikliklerin yabancı para işlemler ile kalemlere ve finansal tablolara olan etkisi ile Ana Ortaklık Banka'nın yurt dışındaki faaliyetlerine etkisi	81

## **YEDİNCİ BÖLÜM**

### **Bağımsız Denetim Raporu**

I.	Bağımsız denetim raporuna ilişkin olarak açıklanması gereken hususlar	81
II.	Bağımsız denetçi tarafından hazırlanan açıklama ve dipnotlar	81

**ANADOLUBANK ANONİM ŞİRKETİ**  
**31 ARALIK 2010 TARİHİ İTİBARIYLA KONSOLİDE FİNANSAL TABLOLARA**  
**İLİŞKİN AÇIKLAMA VE DİPNOTLAR**

(Tutarlar aksi belirtilmedikçe Bin Türk Lirası (TL) olarak ifade edilmiştir.)

**BİRİNCİ BÖLÜM : BANKA HAKKINDA GENEL BİLGİLER**

**I. Ana Ortaklık Banka'nın kuruluş tarihi, başlangıç statüsü, anılan statüde meydana gelen değişiklikleri ihtiva eden Banka'nın tarihçesi**

Anadolubank Anonim Şirketi ("Ana Ortaklık Banka" veya "Banka") bir özel sektör mevduat bankası olup 24 Kasım 1994 tarih ve 4046 sayılı Özelleştirme Uygulamalarının Düzenlenmesi Kanunu'nun ilgili hükümlerine istinaden Etibank Bankacılık AO'nun varlıkları bölünerek kurulmuştur. Banka'nın kuruluş çalışmaları Özelleştirme İdaresi Başkanlığı ve T.C. Başbakanlık Hazine Müsteşarlığı tarafından yürütülmüştür. Buna ilişkin 19 Eylül 1996 tarih 96/8532 sayılı Kararname, 11 Ekim 1996 tarihli Resmi Gazete'de yayımlanmıştır.

Banka'nın hisselerinin tamamı 7 Mayıs 1997 tarihinde Özelleştirme İdaresi Başkanlığı tarafından Banka'nın yeni ortaklarına devir ve teslim edilmiş ve Banka, T.C. Başbakanlık Hazine Müsteşarlığı'nın 25 Ağustos 1997 tarih ve 39692 sayılı iznine istinaden 25 Eylül 1997 tarihi itibarıyla faaliyetlerine başlamıştır.

**II. Ana Ortaklık Banka'nın sermaye yapısı, yönetim ve denetimini doğrudan veya dolaylı olarak tek başına veya birlikte elinde bulunduran ortakları, varsa bu hususlarda yıl içindeki değişiklikler ile dahil olduğu gruba ilişkin açıklama**

Banka hisselerinin %69.98 (31 Aralık 2009: %69.98) oranındaki kısmı Habaş Sınai ve Tıbbi Gazlar İstihsal Endüstrisi A.Ş.'ye ("HABAŞ") ve %27.32 (31 Aralık 2009: %27.32) oranındaki kısmı M. Rüştü Başaran'a ait olup Başaran ailesinin kontrolündedir. Temelleri 1956 yılında Hamdi Başaran'ın kurduğu Hamdi Başaran Topkapı Oksijen Fabrikası'yla atılan Habaş; sınai ve tıbbi gazlar, demir çelik, LPG, doğal gaz, ağır makine imalatı ve enerji sektörlerinde faaliyet göstermektedir. Habaş, ülkemizin artan sınai ve tıbbi gazlar talebine paralel olarak üretim, depolama, nakliye olanaklarını, satış noktalarını ve ürün gamını sürekli geliştirmekte ve genişletmektedir. Ayrıca ülke çapına yayılmış tesisleri, geniş bayi ağı, teknik destek ve bakım ekipleri, müşteri odaklı dinamik yapısı ve kesintisiz hizmet anlayışıyla müşterilerine hizmet vermektedir. Doğal gaz sektörünün liberalleşmesinin ardından gerekli lisansları alan Habaş, sıvılaştırılmış doğal gaz (LNG), sıkıştırılmış doğal gaz (CNG) ve sıvılaştırılmış petrol gazı (LPG) dağıtımını yapmaktadır. Doğal gazın yanı sıra elektrik üretimi alanında da yatırımlar yapan Habaş, başlangıçta yalnızca Grup şirketlerinin ihtiyaçlarını karşılamak için kurduğu enerji tesislerinin kapasitelerini yeni yatırımlarla artırmış ve bugün 300 MWH'lik üretim kapasitesine ulaşmıştır.

1987 yılında demir çelik üretimine başlayan HABAŞ, bugün 2.7 milyon ton sıvı çelik üretim kapasitesine ulaşmıştır. Üretimini çoğunu, beş kıtada çeşitli ülkelere ihraç eden HABAŞ'ın yıllık ihracatı 1 milyar ABD Dolarına, dış ticaret hacmi ise 2 milyar ABD Dolarına ulaşmıştır. Habaş Grup'una ait olan ve büyük ölçüde ithalat ve ihracata yönelik olarak çalışan liman tesisleri bulunmaktadır.

**ANADOLUBANK ANONİM ŞİRKETİ**  
**31 ARALIK 2010 TARİHİ İTİBARIYLA KONSOLİDE FİNANSAL TABLOLARA**  
**İLİŞKİN AÇIKLAMA VE DİPNOTLAR**

(Tutarlar aksi belirtilmedikçe Bin Türk Lirası (TL) olarak ifade edilmiştir.)

**BİRİNCİ BÖLÜM : BANKA HAKKINDA GENEL BİLGİLER (devamı)**

**III. Ana Ortaklık Banka'nın yönetim kurulu başkan ve üyeleri, denetim kurulu üyeleri ile genel müdür ve yardımcılarını, varsa bunlarda meydana gelen değişiklikler ile bunların Ana Ortaklık Banka'da sahip oldukları paylara ilişkin açıklama**

<b>Adı Soyadı</b>	<b>Görevi</b>	<b>Sahip oldukları pay(%)</b>
<b><u>Yönetim Kurulu Başkanı</u></b>		
Mehmet Rüştü BAŞARAN	Başkan – Murahhas Üye	27.316
<b><u>Yönetim Kurulu Üyeleri</u></b>		
Pulat AKÇİN	Başkan Vekili	0.001
Fikriye Filiz HASESKİ	Üye	0.094
Erol ALTINTUĞ	Üye	0.010
Yusuf GEZGÖR	Üye – Kredi ve Kredi Pazarlama	0.001
Engin TÜRKER	Üye	0.001
Cemal DÜZYOL	Üye – Denetim Komitesi Üyesi	0.001
Cengiz DOĞRU	Üye – Denetim Komitesi Üyesi	0.001
B. Gökhan GÜNAY	Üye – Genel Müdür	0.001
<b><u>Denetim Komitesi Üyeleri</u></b>		
Cemal DÜZYOL		--
Cengiz DOĞRU		--
<b><u>Denetçiler</u></b>		
İbrahim KAZANCI		--
Faruk ERÇEK		--
<b><u>Genel Müdür Yardımcıları</u></b>		
İsmet DEMİR	İnsan Kaynakları	--
Sibel AKIN	Ticari Bankacılık	--
Taner AYHAN	Kredi Kartları ve Elektronik Bankacılık	--
Merih YURTKURAN	Uluslararası Bankacılık	--
Hüseyin ÇELİK	Mali İşler	--
O. Asım Tunç BERGSAN	Bilgi Teknolojileri	--
Recep ATAKAN	Perakende Bankacılık ve Hazine	--
Mahmut ŞENER	Operasyon	--
Mehmet Cengiz GÖĞEBAKAN (*)	Krediler	--

(\*) 17 Haziran 2010 tarihi itibarıyla M. Cengiz GÖĞEBAKAN Kredilerden sorumlu Genel Müdür Yardımcılığına atanmıştır.

**ANADOLUBANK ANONİM ŞİRKETİ**  
**31 ARALIK 2010 TARİHİ İTİBARIYLA KONSOLİDE FİNANSAL TABLOLARA**  
**İLİŞKİN AÇIKLAMA VE DİPNOTLAR**

(Tutarlar aksi belirtilmedikçe Bin Türk Lirası (TL) olarak ifade edilmiştir.)

**BİRİNCİ BÖLÜM : BANKA HAKKINDA GENEL BİLGİLER (devamı)**

**IV. Ana Ortaklık Banka’da nitelikli pay sahibi olan kişi ve kuruluşlara ilişkin açıklamalar**

<b>31 Aralık 2010</b>	<b>Pay</b>	<b>Pay</b>	<b>Ödenmiş</b>
<b>Ad Soyad /Ticari Unvanı</b>	<b>Tutarları</b>	<b>Oranları</b>	<b>Paylar</b>
Habaş Sınai ve Tıbbi Gazlar İstihsal Endüstrisi A.Ş.	419,823	%69.98	419,823
Mehmet Rüştü Başaran	163,895	%27.32	163,895
Diğer	16,282	%2.70	16,282
<b>Toplam</b>	<b>600,000</b>	<b>%100.00</b>	<b>600,000</b>

<b>31 Aralık 2009</b>	<b>Pay</b>	<b>Pay</b>	<b>Ödenmiş</b>
<b>Ad Soyad /Ticari Unvanı</b>	<b>Tutarları</b>	<b>Oranları</b>	<b>Paylar</b>
Habaş Sınai ve Tıbbi Gazlar İstihsal Endüstrisi A.Ş.	286,559	%69.98	286,559
Mehmet Rüştü Başaran	111,858	%27.32	111,858
Diğer	11,083	%2.70	11,083
<b>Toplam</b>	<b>409,500</b>	<b>%100.00</b>	<b>409,500</b>

**V. Ana Ortaklık Banka’nın hizmet türü ve faaliyet alanlarına ilişkin özet bilgi**

Ana Ortaklık Banka’nın ana sözleşmesinde belirtilen faaliyet alanları aşağıdaki gibidir:

1. Her türlü mevduatı kabul etmek;
2. İlgili mevzuat ve Sermaye Piyasası Kanun’u hükümleri dahilinde her türlü sermaye piyasası araçları üzerinde işlemler yapmak;
3. Ulusal ve uluslararası finansman kuruluşları ile kredi ve istihbarat anlaşmaları yapmak, konsorsiyum ve sendikasyonlara katılmak;
4. Faaliyetlerine ilişkin olarak kefalet, rehin, ipotek, işletme rehni vesair her çeşit nakdi ve aynı teminat almak veya devretmek;
5. Türk Lirası ve döviz cinsinde her türlü kısa, orta ve uzun vadeli krediler açmak, garantiler vermek;
6. Yürürlükteki mevzuat çerçevesindeki her türlü bankacılık alanına giren tüm faaliyetleri icra etmek.

Ana Ortaklık Banka’nın merkezi İstanbul’dadır. Banka’nın 31 Aralık 2010 tarihi itibarıyla 38’i İstanbul’da olmak üzere toplam 86 şubesi (31 Aralık 2009: 38’i İstanbul’da olmak üzere toplam 86 şube) bulunmaktadır.

**VI. Konsolide edilen ortaklıklara ilişkin bilgiler**

Konsolidasyon kapsamındaki kuruluşların (“Finansal Kuruluşlar”) unvanları, ana merkezlerinin bulunduğu yerler:

<b>Şirket Unvanı</b>	<b>Ana Merkezi</b>
Anadolubank Nederland NV	Amsterdam – Hollanda
Anadolu Faktoring Hizmetleri A.Ş.	İstanbul – Türkiye
Anadolubank International Banking Unit Ltd	Lefkoşa – Kuzey Kıbrıs Türk Cumhuriyeti
Anadolu Yatırım Menkul Değerler A.Ş.	İstanbul – Türkiye

**ANADOLUBANK ANONİM ŞİRKETİ**  
**31 ARALIK 2010 TARİHİ İTİBARIYLA**  
**KONSOLİDE BİLANÇO (FİNANSAL DURUM TABLOSU)**  
(Tutarlar aksi belirtilmedikçe Bin Türk Lirası (TL) olarak ifade edilmiştir.)

AKTİF (VARLIKLAR)	Dipnot	Bağımsız Denetimden Geçmiş Cari Dönem 31 Aralık 2010			Bağımsız Denetimden Geçmiş Önceki Dönem 31 Aralık 2009		
		TP	YP	Toplam	TP	YP	Toplam
<b>I. NAKİT DEĞERLER VE MERKEZ BANKASI</b>	V-I-1	171,609	181,082	352,691	118,634	132,476	251,110
<b>II. GERÇEĞE UYGUN D FARKI K/Z'A YANSITILAN FV (Net)</b>	V-I-2	25,935	98,982	124,917	168,134	34,912	203,046
2.1 Alım Satım Amaçlı Finansal Varlıklar		25,935	98,982	124,917	168,134	34,912	203,046
2.1.1 Devlet Borçlanma Senetleri		3,162	91,681	94,843	138,832	31,016	169,848
2.1.2 Sermayede Payı Temsil Eden Menkul Değerler		720	-	720	873	-	873
2.1.3 Alım Satım Amaçlı Türev Finansal Varlıklar		22,053	7,301	29,354	28,429	3,896	32,325
2.1.4 Diğer Menkul Değerler		-	-	-	-	-	-
2.2 Gerçeğe Uygun Değer Farkı Kar/Zarara Yansıtılan O.Sınıflandırılan FV		-	-	-	-	-	-
2.2.1 Devlet Borçlanma Senetleri		-	-	-	-	-	-
2.2.2 Sermayede Payı Temsil Edilen Menkul Değerler		-	-	-	-	-	-
2.2.3 Krediler		-	-	-	-	-	-
2.2.4 Diğer Menkul Değerler		-	-	-	-	-	-
<b>III. BANKALAR</b>	V-I-3	988	200,102	201,090	385	240,563	240,948
<b>IV. PARA PİYASALARINDAN ALACAKLAR</b>		-	15,430	15,430	-	-	-
4.1 Bankalararası Para Piyasasından Alacaklar		-	-	-	-	-	-
4.2 İMKB Takasbank Piyasasından Alacaklar		-	-	-	-	-	-
4.3 Ters Repo İşlemlerinden Alacaklar		-	15,430	15,430	-	-	-
<b>V. SATILMAYA HAZIR FİNANSAL VARLIKLAR (Net)</b>	V-I-4	-	-	-	-	-	-
5.1 Sermayede Payı Temsil Eden Menkul Değerler		-	-	-	-	-	-
5.2 Devlet Borçlanma Senetleri		-	-	-	-	-	-
5.3 Diğer Menkul Değerler		-	-	-	-	-	-
<b>VI. KREDİLER VE ALACAKLAR</b>	V-I-5	2,848,044	655,595	3,503,639	2,233,695	688,597	2,922,292
6.1 Krediler ve Alacaklar		2,833,695	655,595	3,489,290	2,218,374	688,597	2,906,971
6.1.1 Bankanın Dahil Olduğu Risk Grubuna Kullanılan Krediler	V-VII-1	9,585	19	9,604	13,322	27,107	40,429
6.1.2 Diğer		2,824,110	655,576	3,479,686	2,205,052	661,490	2,866,542
6.2 Takipteki Krediler		91,405	-	91,405	85,598	-	85,598
6.3 Özel Karşılıklar (-)		77,056	-	77,056	70,277	-	70,277
<b>VII. FAKTORİNG ALACAKLARI</b>	V-I-5	149,748	-	149,748	143,652	-	143,652
<b>VIII. VADEYE KADAR ELDE TUTULACAK MD (Net)</b>	V-I-6	220,353	529,203	749,556	313,304	400,989	714,293
8.1 Devlet Borçlanma Senetleri		220,353	439,097	659,450	313,304	356,642	669,946
8.2 Diğer Menkul Değerler		-	90,106	90,106	-	44,347	44,347
<b>IX. İŞTİRAKLER (Net)</b>	V-I-7	-	-	-	-	-	-
9.1 Özkaynak Yöntemine Göre Konsolide Edilenler		-	-	-	-	-	-
9.2 Konsolide Edilmeyenler		-	-	-	-	-	-
9.2.1 Mali İştirakler		-	-	-	-	-	-
9.2.2 Mali Olmayan İştirakler		-	-	-	-	-	-
<b>X. BAĞLI ORTAKLIKLAR (Net)</b>	V-I-8	-	-	-	-	-	-
10.1 Konsolide Edilmeyen Mali Ortaklıklar		-	-	-	-	-	-
10.2 Konsolide Edilmeyen Mali Olmayan Ortaklıklar		-	-	-	-	-	-
<b>XI. BİRLİKTE KONTROL EDİLEN ORTAKLIKLAR (Net)</b>	V-I-9	-	-	-	-	-	-
11.1 Özkaynak Yöntemine Göre Konsolide Edilenler		-	-	-	-	-	-
11.2 Konsolide Edilmeyenler		-	-	-	-	-	-
11.2.1 Mali Ortaklıklar		-	-	-	-	-	-
11.2.2 Mali Olmayan Ortaklıklar		-	-	-	-	-	-
<b>XII. FİNANSAL KİRALAMA ALACAKLARI (Net)</b>	V-I-10	-	-	-	-	-	-
12.1 Finansal Kiralama Alacakları		-	-	-	-	-	-
12.2 Faaliyet Kiralaması Alacakları		-	-	-	-	-	-
12.3 Diğer		-	-	-	-	-	-
12.4 Kazanılmamış Gelirler (-)		-	-	-	-	-	-
<b>XIII. RİSKTEN KORUNMA AMAÇLI TÜREV FİNANSAL VARLIKLAR</b>	V-I-11	-	-	-	-	-	-
13.1 Gerçeğe Uygun Değer Riskinden Korunma Amaçlılar		-	-	-	-	-	-
13.2 Nakit Akış Riskinden Korunma Amaçlılar		-	-	-	-	-	-
13.3 Yurt Dışındaki Net Yatırım Riskinden Korunma Amaçlılar		-	-	-	-	-	-
<b>XIV. MADDİ DURAN VARLIKLAR (Net)</b>	V-I-12	19,474	606	20,080	17,624	940	18,564
<b>XV. MADDİ OLMAYAN DURAN VARLIKLAR (Net)</b>	V-I-13	1,417	5	1,422	1,659	17	1,676
15.1 Şerefiye		-	-	-	-	-	-
15.2 Diğer		1,417	5	1,422	1,659	17	1,676
<b>XVI. YATIRIM AMAÇLI GAYRİMENKULLER (Net)</b>	V-I-14	-	-	-	-	-	-
<b>XVII. VERGİ VARLIĞI</b>	V-I-15	11,571	-	11,571	10,012	-	10,012
17.1 Cari Vergi Varlığı		-	-	-	-	-	-
17.2 Ertelemiş Vergi Varlığı	V-I-15	11,571	-	11,571	10,012	-	10,012
<b>XVIII. SATIŞ AMAÇLI ELDE TUTULAN VE DURDURULAN FAALİYETLERE İLİŞKİN DURAN VARLIKLAR (Net)</b>	V-I-16	9,543	-	9,543	5,998	-	5,998
18.1 Satış Amaçlı		9,543	-	9,543	5,998	-	5,998
18.2 Durdurulan faaliyetlere ilişkin		-	-	-	-	-	-
<b>XIX. DİĞER AKTİFLER</b>	V-I-17	64,645	12,866	77,511	53,669	3,484	57,153
<b>AKTİF TOPLAMI</b>		<b>3,523,327</b>	<b>1,693,871</b>	<b>5,217,198</b>	<b>3,066,766</b>	<b>1,501,978</b>	<b>4,568,744</b>



**ANADOLUBANK ANONİM ŞİRKETİ**  
**31 ARALIK 2010 TARİHİ İTİBARIYLA**  
**KONSOLİDE BİLANÇO (FİNANSAL DURUM TABLOSU)**  
(Tutarlar aksi belirtilmedikçe Bin Türk Lirası (TL) olarak ifade edilmiştir.)

PASİF (YÜKÜMLÜLÜKLER)	Dipnot	Bağımsız Denetimden Geçmiş Cari Dönem 31 Aralık 2010			Bağımsız Denetimden Geçmiş Önceki Dönem 31 Aralık 2009		
		TP	YP	Toplam	TP	YP	Toplam
<b>I. MEVDUAT</b>	V-II-1	1,647,762	1,538,772	3,186,534	1,403,774	1,605,319	3,009,093
1.1 Banka'nın Dahil Olduğu Risk Grubunun Mevduatı	V-VII-1	11,537	24,007	35,544	25,836	12,080	37,916
1.2 Diğer		1,636,225	1,514,765	3,150,990	1,377,938	1,593,239	2,971,177
<b>II. ALIM SATIM AMAÇLI TÜREV FİNANSAL BORÇLAR</b>	V-II-2	76,775	7,968	84,743	60,324	2,526	62,850
<b>III. ALINAN KREDİLER</b>	V-II-3	117,203	262,652	379,855	102,435	224,353	326,788
<b>IV. PARA PİYASALARINA BORÇLAR</b>		31,007	498,924	529,931	103,963	234,208	338,171
4.1 Bankalararası Para Piyasalarından Borçlar		-	-	-	-	15,063	15,063
4.2 İMKB Takasbank Piyasasından Borçlar		-	-	-	-	-	-
4.3 Repo İşlemlerinden Sağlanan Fonlar		31,007	498,924	529,931	103,963	219,145	323,108
<b>V. İHRAÇ EDİLEN MENKUL KIYMETLER (Net)</b>		-	-	-	-	-	-
5.1 Bonolar		-	-	-	-	-	-
5.2 Varlığa Dayalı Menkul Kıymetler		-	-	-	-	-	-
5.3 Tahviller		-	-	-	-	-	-
<b>VI. FONLAR</b>		-	-	-	-	-	-
6.1 Müstakriz Fonlar		-	-	-	-	-	-
6.2 Diğer Fonlar		-	-	-	-	-	-
<b>VII. MUHTELİF BORÇLAR</b>		48,172	2,531	50,703	28,461	1,161	29,622
<b>VIII. DİĞER YABANCI KAYNAKLAR</b>	V-II-4	105,585	16,089	121,674	72,355	8,387	80,742
<b>IX. FAKTÖRİNG BORÇLARI</b>		1,784	-	1,784	1,218	-	1,218
<b>X. KİRALAMA İŞLEMLERİNDEN BORÇLAR (Net)</b>	V-II-5	-	-	-	7	-	7
10.1 Finansal Kiralama Borçları		-	-	-	10	1	11
10.2 Faaliyet Kiralaması Borçları		-	-	-	-	-	-
10.3 Diğer		-	-	-	-	-	-
10.4 Ertelenmiş Finansal Kiralama Giderleri (-)		-	-	-	3	1	4
<b>XI. RİSKTEN KORUNMA AMAÇLI TÜREV FİNANSAL BORÇLAR</b>	V-II-6	-	-	-	-	-	-
11.1 Gerçeğe Uygun Değer Riskinden Korunma Amaçlılar		-	-	-	-	-	-
11.2 Nakit Akış Riskinden Korunma Amaçlılar		-	-	-	-	-	-
11.3 Yurt Dışındaki Net Yatırım Riskinden Korunma Amaçlılar		-	-	-	-	-	-
<b>XII. KARŞILIKLAR</b>	V-II-7	39,898	327	40,225	34,668	1,485	36,153
12.1 Genel Karşılıklar		20,651	19	20,670	19,359	114	19,473
12.2 Yeniden Yapılanma Karşılığı		-	-	-	-	-	-
12.3 Çalışan Hakları Karşılığı		12,840	308	13,148	10,892	107	10,999
12.4 Sigorta Teknik Karşılıkları (Net)		-	-	-	-	-	-
12.5 Diğer Karşılıklar		6,407	-	6,407	4,417	1,264	5,681
<b>XIII. VERGİ BORCU</b>		16,286	263	16,549	13,214	775	13,989
13.1 Cari Vergi Borcu	V-II-8	16,286	263	16,549	13,214	775	13,989
13.2 Ertelenmiş Vergi Borcu	V-II-8	-	-	-	-	-	-
<b>XIV. SATIŞ AMAÇLI ELDE TUTULAN VE DURDURULAN FAALİYETLERE İLİŞKİN DURAN VARLIK BORÇLARI (Net)</b>	V-II-9	-	-	-	-	-	-
14.1 Satış Amaçlı		-	-	-	-	-	-
14.2 Durdurulan faaliyetlere ilişkin		-	-	-	-	-	-
<b>XV. SERMAYE BENZERİ KREDİLER</b>	V-II-10	-	-	-	-	-	-
<b>XVI. ÖZKAYNAKLAR</b>	V-II-11	777,477	27,723	805,200	654,034	16,077	670,111
16.1 Ödenmiş Sermaye		600,000	-	600,000	409,500	-	409,500
16.2 Sermaye Yedekleri		470	(2,852)	(2,382)	(438)	(2,871)	(3,309)
16.2.1 Hisse Senedi İhraç Primleri	V-II-12	-	-	-	-	-	-
16.2.2 Hisse Senedi İptal Karları		-	-	-	-	-	-
16.2.3 Menkul Değerler Değerleme Farkları	V-II-13	470	(2,852)	(2,382)	(1,363)	(2,871)	(4,234)
16.2.4 Maddi Duran Varlıklar Yeniden Değerleme Farkları		-	-	-	-	-	-
16.2.5 Maddi Olmayan Duran Varlıklar Yeniden Değerleme Farkları		-	-	-	-	-	-
16.2.6 Yatırım Amaçlı Gayrimenkuller Yeniden Değerleme Farkları		-	-	-	-	-	-
16.2.7 İşirakler, Bağlı Ort. ve Birlikte Kontrol Edilen Ort. Bedelsiz Hisse Senetleri		-	-	-	-	-	-
16.2.8 Riskten Korunma Fonları (Etkin kısım)		-	-	-	-	-	-
16.2.9 Satış Amaçlı Elde Tutulan ve Durdurulan Faaliyetlere İlişkin Duran Varlıkların Birikmiş Değerleme Farkları		-	-	-	-	-	-
16.2.10 Diğer Sermaye Yedekleri		-	-	-	925	-	925
16.3 Kar Yedekleri		37,774	7,481	45,255	106,740	10,511	117,251
16.3.1 Yasal Yedekler		21,609	-	21,609	15,577	-	15,577
16.3.2 Statü Yedekleri		-	-	-	-	-	-
16.3.3 Olağanüstü Yedekler		16,165	-	16,165	91,163	-	91,163
16.3.4 Diğer Kar Yedekleri		-	7,481	7,481	-	10,511	10,511
16.4 Kar veya Zarar		137,438	23,036	160,474	136,674	8,384	145,058
16.4.1 Geçmiş Yıllar Kar/Zararı		16,065	8,384	24,449	1,919	887	2,806
16.4.2 Dönem Net Kar /Zararı		121,373	14,652	136,025	134,755	7,497	142,252
16.5 Azınlık Hakkı		1,795	58	1,853	1,558	53	1,611
<b>PASİF TOPLAMI</b>		<b>2,861,949</b>	<b>2,355,249</b>	<b>5,217,198</b>	<b>2,474,453</b>	<b>2,094,291</b>	<b>4,568,744</b>

**ANADOLUBANK ANONİM ŞİRKETİ**  
**31 ARALIK 2010 TARİHİ İTİBARIYLA**  
**KONSOLİDE NAZIM HESAPLAR TABLOSU**  
(Tutarlar aksi belirtilmedikçe Bin Türk Lirası (TL) olarak ifade edilmiştir.)

	Dipnot	Bağımsız Denetimden Geçmiş Cari Dönem 31 Aralık 2010			Bağımsız Denetimden Geçmiş Önceki Dönem 31 Aralık 2009		
		TP	YP	Toplam	TP	YP	Toplam
		<b>A. BİLANÇO DIŞI YÜKÜMLÜLÜKLER (I+II+III)</b>		19,312,084	3,922,329	23,234,413	1,353,752
<b>I. GARANTİ ve KEFALETLER</b>	V-III-2,3,4	757,748	395,130	1,152,878	499,717	369,478	869,195
1.1 Teminat Mektupları	V-III-1	756,748	146,250	902,998	499,717	148,460	648,177
1.1.1 Devlet İhale Kanunu Kapsamına Girenler		43,387	10,205	53,592	32,006	9,302	41,308
1.1.2 Dış Ticaret İşlemleri Dolayısıyla Verilenler		49,207	2,898	52,105	42,448	4,596	47,044
1.1.3 Diğer Teminat Mektupları		664,154	133,147	797,301	425,263	134,562	559,825
1.2 Banka Kabulleri	V-III-4	-	7,414	7,414	-	1,511	1,511
1.2.1 İthalat Kabul Kredileri		-	7,414	7,414	-	1,511	1,511
1.2.2 Diğer Banka Kabulleri		-	-	-	-	-	-
1.3 Akreditifler	V-III-4	-	146,589	146,589	-	158,056	158,056
1.3.1 Belgeli Akreditifler		-	146,589	146,589	-	158,056	158,056
1.3.2 Diğer Akreditifler		-	-	-	-	-	-
1.4 Garanti Verilen Prefinansmanlar		-	-	-	-	-	-
1.5 Cirolar		-	-	-	-	-	-
1.5.1 T.C. Merkez Bankasına Cirolar		-	-	-	-	-	-
1.5.2 Diğer Cirolar		-	-	-	-	-	-
1.6 Menkul Kıy. İh. Satım Alma Garantilerimizden		-	-	-	-	-	-
1.7 Faktoring Garantilerinden		-	-	-	-	-	-
1.8 Diğer Garantilerimizden		-	93,759	93,759	-	59,788	59,788
1.9 Diğer Kefaletlerimizden		1,000	1,118	2,118	-	1,663	1,663
<b>II. TAAHHÜTLER</b>		18,143,712	8,812	18,152,524	401,532	1,355	402,887
2.1 Cayılamaz Taahhütler	V-III-1	419,226	8,812	428,038	395,067	1,355	396,422
2.1.1 Vadeli, Aktif Değer Alım Taahhütleri	V-III-1	-	8,812	8,812	95,400	1,355	96,755
2.1.2 Vadeli, Mevduat Al.-Sat. Taahhütleri		-	-	-	-	-	-
2.1.3 İştir. ve Bağ. Ort. Ser. İştir. Taahhütleri		-	-	-	-	-	-
2.1.4 Kul. Gar. Kredi Tahsis Taahhütleri	V-III-1	94,497	-	94,497	79,190	-	79,190
2.1.5 Men. Kıy. İhr. Aracılık Taahhütleri		-	-	-	-	-	-
2.1.6 Zorunlu Karşılık Ödeme Taahhüdü		-	-	-	-	-	-
2.1.7 Çekler İçin Ödeme Taahhütlerimiz	V-III-1	180,136	-	180,136	112,685	-	112,685
2.1.8 İhracat Taahhütlerinden Kaynaklanan Vergi ve Fon Yükümlülükleri		-	-	-	-	-	-
2.1.9 Kredi Kartı Harcama Limit Taahhütleri	V-III-1	143,784	-	143,784	107,340	-	107,340
2.1.10 Kredi Kartları ve Bankacılık Hizmetlerine İlişkin Promosyon Uyg. Taah.	V-III-1	809	-	809	452	-	452
2.1.11 Açığa Menkul Kıymet Satış Taahhütlerinden Alacaklar		-	-	-	-	-	-
2.1.12 Açığa Menkul Kıymet Satış Taahhütlerinden Borçlar		-	-	-	-	-	-
2.1.13 Diğer Cayılamaz Taahhütler		-	-	-	-	-	-
2.2 Cayılabilir Taahhütler		17,724,486	-	17,724,486	6,465	-	6,465
2.2.1 Cayılabilir Kredi Tahsis Taahhütleri		17,718,873	-	17,718,873	-	-	-
2.2.2 Diğer Cayılabilir Taahhütler		5,613	-	5,613	6,465	-	6,465
<b>III. TÜREV FİNANSAL ARAÇLAR</b>	V-III-5	410,624	3,518,387	3,929,011	452,503	3,022,974	3,475,477
3.1 Riskten Korunma Amaçlı Türev Finansal Araçlar		-	-	-	-	-	-
3.1.1 Gerçeğe Uygun Değer Riskinden Korunma Amaçlı İşlemler		-	-	-	-	-	-
3.1.2 Nakit Akış Riskinden Korunma Amaçlı İşlemler		-	-	-	-	-	-
3.1.3 Yurtdışındaki Net Yatırım Riskinden Korunma Amaçlı İşlemler		-	-	-	-	-	-
3.2 Alım Satım Amaçlı İşlemler		410,624	3,518,387	3,929,011	452,503	3,022,974	3,475,477
3.2.1 Vadeli Döviz Alım-Satım İşlemleri	V-III-5	6,688	332,580	339,268	10,065	254,979	265,044
3.2.1.1 Vadeli Döviz Alım İşlemleri		260	171,446	171,706	8,522	125,243	133,765
3.2.2.2 Vadeli Döviz Satım İşlemleri		6,428	161,134	167,562	1,543	129,736	131,279
3.2.2 Para ve Faiz Swap İşlemleri		306,537	3,030,732	3,337,269	300,271	2,586,125	2,886,396
3.2.2.1 Swap Para Alım İşlemleri		13,159	1,641,960	1,655,119	-	1,427,345	1,427,345
3.2.2.2 Swap Para Satım İşlemleri		293,378	1,370,592	1,663,970	300,271	1,135,170	1,435,441
3.2.2.3 Swap Faiz Alım İşlemleri		-	9,090	9,090	-	11,805	11,805
3.2.2.4 Swap Faiz Satım İşlemleri		-	9,090	9,090	-	11,805	11,805
3.2.3 Para, Faiz ve Menkul Değer Opsiyonları	V-III-5	97,399	108,695	206,094	142,167	175,847	318,014
3.2.3.1 Para Alım Opsiyonları		51,308	51,745	103,053	72,589	86,441	159,030
3.2.3.2 Para Satım Opsiyonları		46,091	56,950	103,041	69,578	89,406	158,984
3.2.3.3 Faiz Alım Opsiyonları		-	-	-	-	-	-
3.2.3.4 Faiz Satım Opsiyonları		-	-	-	-	-	-
3.2.3.5 Menkul Değerler Alım Opsiyonları		-	-	-	-	-	-
3.2.3.6 Menkul Değerler Satım Opsiyonları		-	-	-	-	-	-
3.2.4 Futures Para İşlemleri		-	-	-	-	-	-
3.2.4.1 Futures Para Alım İşlemleri		-	-	-	-	-	-
3.2.4.2 Futures Para Satım İşlemleri		-	-	-	-	-	-
3.2.5 Futures Faiz Alım-Satım İşlemleri		-	-	-	-	-	-
3.2.5.1 Futures Faiz Alım İşlemleri		-	-	-	-	-	-
3.2.5.2 Futures Faiz Satım İşlemleri		-	-	-	-	-	-
3.2.6 Diğer	V-III-5	-	46,380	46,380	-	6,023	6,023
<b>B. EMANET VE REHİNLİ KIYMETLER (IV+V+VI)</b>		6,554,480	805,253	7,359,733	4,674,178	792,623	5,466,801
<b>IV. EMANET KIYMETLER</b>		4,094,198	201,906	4,296,104	3,077,403	174,305	3,251,708
4.1 Müşteri Fon ve Portföy Mevcutları		6,695	-	6,695	18,318	-	18,318
4.2 Emanete Alınan Menkul Değerler		2,951,521	114,811	3,066,332	2,197,231	118,160	2,315,391
4.3 Tahsile Alınan Çekler		1,082,836	76,428	1,159,264	823,718	40,224	863,942
4.4 Tahsile Alınan Ticari Senetler		46,042	5,037	51,079	35,165	8,737	43,902
4.5 Tahsile Alınan Diğer Kıymetler		-	-	-	-	-	-
4.6 İhracına Aracı Olunan Kıymetler		-	-	-	-	-	-
4.7 Diğer Emanet Kıymetler		7,104	5,630	12,734	2,971	7,184	10,155
4.8 Emanet Kıymet Alanlar		-	-	-	-	-	-
<b>V. REHİNLİ KIYMETLER</b>		2,460,282	602,159	3,062,441	1,596,775	607,528	2,204,303
5.1 Menkul Kıymetler		32,201	-	32,201	10,489	-	10,489
5.2 Teminat Senetleri		31,429	1,937	33,366	19,406	1,687	21,093
5.3 Emtia		88	-	88	-	-	-
5.4 Varant		-	-	-	-	-	-
5.5 Gayrimenkul		2,241,608	516,920	2,758,528	1,447,943	514,851	1,962,794
5.6 Diğer Rehinli Kıymetler		154,956	83,302	238,258	118,937	90,990	209,927
5.7 Rehinli Kıymet Alanlar		-	-	-	-	-	-
<b>VI. KABUL EDİLEN AVALLER VE KEFALETLER</b>		-	1,188	1,188	-	10,790	10,790
<b>BİLANÇO DIŞI HESAPLAR TOPLAMI (A+B)</b>		<b>25,866,564</b>	<b>4,727,582</b>	<b>30,594,146</b>	<b>6,027,930</b>	<b>4,186,430</b>	<b>10,214,360</b>

İlişkideki notlar bu finansal tabloların tamamlayıcı parçalarıdır.

**ANADOLUBANK ANONİM ŞİRKETİ**  
**31ARALIK 2010 TARİHİNDE SONA EREN YILA AİT**  
**KONSOLİDE GELİR TABLOSU (KAR VE ZARAR CETVELİ)**  
(Tutarlar aksi belirtilmedikçe Bin Türk Lirası (TL) olarak ifade edilmiştir.)

	Dipnot	Bağımsız Denetimden Geçmiş Cari Dönem 1 Ocak-31 Aralık 2010	Bağımsız Denetimden Geçmiş Önceki Dönem 1 Ocak-31 Aralık 2009
<b>I. FAİZ GELİRLERİ</b>		<b>486,479</b>	<b>528,573</b>
1.1 Kredilerden Alınan Faizler	V-IV-1	368,240	392,875
1.2 Zorunlu Karşılıklardan Alınan Faizler		2,786	4,829
1.3 Bankalardan Alınan Faizler	V-IV-1	707	945
1.4 Para Piyasası İşlemlerinden Alınan Faizler		4	931
1.5 Menkul Değerlerden Alınan Faizler	V-IV-1	85,488	98,795
1.5.1 Alım Satım Amaçlı Finansal Varlıklardan	V-IV-1	18,681	21,506
1.5.2 Gerçeğe Uygun Değer Farkı Kâr veya Zarara Yansıtılan FV		-	-
1.5.3 Satılmaya Hazır Menkul Değerlerden Alınan Faizler		-	-
1.5.4 Vadeye Kadar Elde Tutulacak Menkul Değerlerden	V-IV-1	66,807	77,289
1.6 Finansal Kiralama Gelirleri		-	-
1.7 Diğer Faiz Gelirleri		29,254	30,198
<b>II. FAİZ GİDERLERİ</b>		<b>194,759</b>	<b>226,670</b>
2.1 Mevduata Verilen Faizler	V-IV-2	154,651	177,321
2.2 Kullanılan Kredilere Verilen Faizler	V-IV-2	14,887	20,035
2.3 Para Piyasası İşlemlerine Verilen Faizler		25,127	28,966
2.4 İhraç Edilen Menkul Kıymetlere Verilen Faizler		-	-
2.5 Diğer Faiz Giderleri		94	348
<b>III. NET FAİZ GELİRİ [ I - II ]</b>		<b>291,720</b>	<b>301,903</b>
<b>IV. NET ÜCRET VE KOMİSYON GELİRLERİ</b>		<b>66,183</b>	<b>65,056</b>
4.1 Alınan Ücret ve Komisyonlar		74,834	76,898
4.1.1 Gayri Nakdi Kredilerden		12,319	11,172
4.1.2 Diğer	V-IV-11	62,515	65,726
4.2 Verilen Ücret ve Komisyonlar		8,651	11,842
4.2.1 Gayri Nakdi Kredilere		50	983
4.2.2 Diğer	V-IV-11	8,601	10,859
<b>V. TEMETTÜ GELİRLERİ</b>	V-IV-3	<b>54</b>	<b>50</b>
<b>VI. NET TİCARİ KAR/ZARAR</b>	V-IV-4	<b>(6,038)</b>	<b>(106)</b>
6.1 Sermaye Piyasası İşlemleri Karı/Zararı		40,125	10,716
6.2 Türev		(72,328)	(2,106)
6.3 Kambiyo İşlemleri Karı/Zararı		26,165	(8,716)
<b>VII. DİĞER FAALİYET GELİRLERİ</b>	V-IV-5	<b>15,402</b>	<b>14,327</b>
<b>VIII. FAALİYET GELİRLERİ TOPLAMI(III+IV+V+VI+VII)</b>		<b>367,321</b>	<b>381,230</b>
<b>IX. KREDİ VE DİĞER ALACAKLAR DEĞER DÜŞÜŞ KARŞILIĞI (-)</b>	V-IV-6	<b>16,188</b>	<b>43,803</b>
<b>X. DİĞER FAALİYET GİDERLERİ (-)</b>	V-IV-7	<b>179,815</b>	<b>158,399</b>
<b>XI. NET FAALİYET KARI/ZARARI (VIII-IX-X)</b>		<b>171,318</b>	<b>179,028</b>
<b>XII. BİRLEŞME İŞLEMİ SONRASINDA GELİR OLARAK KAYDEDİLEN FAZLALIK TUTARI</b>		<b>-</b>	<b>-</b>
<b>XIII. ÖZKAYNAK YÖNTEMİ UYGULANAN ORTAKLIKLARDAN KAR/ZARAR</b>		<b>-</b>	<b>-</b>
<b>XIV. NET PARASAL POZİSYON KÂRI/ZARARI</b>		<b>-</b>	<b>-</b>
<b>XV. SÜRDÜRÜLEN FAALİYETLER VERGİ ÖNCESİ K/Z (XI+...+XIV)</b>	V-IV-8	<b>171,318</b>	<b>179,028</b>
<b>XVI. SÜRDÜRÜLEN FAALİYETLER VERGİ KARŞILIĞI</b>	V-IV-9	<b>(35,053)</b>	<b>(36,550)</b>
16.1 Cari Vergi Karşılığı		(38,178)	(51,412)
16.2 Ertelenmiş Vergi Karşılığı		3,125	14,862
<b>XVII. SÜRDÜRÜLEN FAALİYETLER DÖNEM NET K/Z (XV±XVI)</b>	V-IV-8	<b>136,265</b>	<b>142,478</b>
<b>XVIII. DURDURULAN FAALİYETLERDEN GELİRLER</b>	VI-I	<b>-</b>	<b>-</b>
18.1 Satış Amaçlı Elde Tutulan Duran Varlık Gelirleri		-	-
18.2 İştirak, Bağlı Ortaklık ve Birlikte Kontrol Edilen Ortaklıklar (İş Ort.) Satış Karları		-	-
18.3 Diğer Durdurulan Faaliyet Gelirleri	VI-I	-	-
<b>XIX. DURDURULAN FAALİYETLERDEN GİDERLER (-)</b>		<b>-</b>	<b>-</b>
19.1 Satış Amaçlı Elde Tutulan Duran Varlık Giderleri		-	-
19.2 İştirak, Bağlı Ortaklık ve Birlikte Kontrol Edilen Ortaklıklar (İş Ort.) Satış Zararları		-	-
19.3 Diğer Durdurulan Faaliyet Giderleri		-	-
<b>XX. DURDURULAN FAALİYETLER VERGİ ÖNCESİ K/Z (XVIII-XIX)</b>	VI-I	<b>-</b>	<b>-</b>
<b>XXI. DURDURULAN FAALİYETLER VERGİ KARŞILIĞI (±)</b>	VI-I	<b>-</b>	<b>-</b>
21.1 Cari Vergi Karşılığı		-	-
21.2 Ertelenmiş Vergi Karşılığı		-	-
<b>XXII. DURDURULAN FAALİYETLER DÖNEM NET K/Z (XX±XXI)</b>	VI-I	<b>-</b>	<b>-</b>
<b>XXIII. NET DÖNEM KAR VE ZARARI (XVII+XXII)</b>	V-IV-10	<b>136,265</b>	<b>142,478</b>
23.1 Grubun Karı/Zararı		136,025	142,252
23.2 Azınlık Payları Karı/Zararı		240	226
Hisse Başına Kar/Zarar (Tam TL)	III-XXIII	0.00227	0.00237

**ANADOLUBANK ANONİM ŞİRKETİ**  
**31 ARALIK 2010 TARİHİNDE SONA EREN YILA AİT KONSOLİDE**  
**ÖZKAYNAKLARDA MUHASEBELEŞTİRİLEN GELİR GİDER KALEMLERİNE İLİŞKİN**  
**TABLO (DİĞER KAPSAMLI GELİR TABLOSU)**  
(Tutarlar aksi belirtilmedikçe Bin Türk Lirası (TL) olarak ifade edilmiştir.)

	Dipnot	Bağımsız Denetimden Geçmiş Cari Dönem 1 Ocak-31 Aralık 2010	Bağımsız Denetimden Geçmiş Önceki Dönem 1 Ocak-31 Aralık 2009
I. MENKUL DEĞERLER DEĞERLEME FARKLARINA SATILMAYA HAZIR FİNANSAL VARLIKLARDAN EKLENEN		2,315	2,140
II. MADDİ DURAN VARLIKLAR YENİDEN DEĞERLEME FARKLARI		-	-
III. MADDİ OLMAYAN DURAN VARLIKLAR YENİDEN DEĞERLEME FARKLARI		-	-
IV. YABANCI PARA İŞLEMLER İÇİN KUR ÇEVİRİM FARKLARI		(3,028)	543
V. NAKİT AKIŞ RİSKİNDEN KORUNMA AMAÇLI TÜREV FİNANSAL VARLIKLARA İLİŞKİN KAR/ZARAR (Gerçeğe Uygun Değer Değişikliklerinin Etkin Kısımı)		-	-
VI. YURTDIŞINDAKİ NET YATIRIM RİSKİNDEN KORUNMA AMAÇLI TÜREV FİNANSAL VARLIKLARA İLİŞKİN KAR/ZARAR (Gerçeğe Uygun Değer Değişikliklerinin Etkin Kısımı)		-	-
VII. MUHASEBE POLİTİKASINDA YAPILAN DEĞİŞİKLİKLER İLE HATALARIN DÜZELTİLMESİNİN ETKİSİ		-	-
VIII. TMS UYARINCA ÖZKAYNAKLARDA MUHASEBELEŞTİRİLEN DİĞER GELİR GİDER UNSURLARI		-	-
IX. DEĞERLEME FARKLARINA AİT ERTELENMİŞ VERGİ		(463)	(428)
X. DOĞRUDAN ÖZKAYNAK ALTINDA MUHASEBELEŞTİRİLEN NET GELİR/GİDER		(1,176)	2,255
XI. DÖNEM KARI/ZARARI		136,265	142,478
11.1 Menkul Değerlerin Gerçeğe Uygun Değerindeki Net Değişime (Kar-Zarara Transfer)	V-V-1	(1,852)	(1,712)
11.2 Nakit Akış Riskinden Korunma Amaçlı Türev Finansal Varlıklardan Yeniden Sınıflandırılan ve Gelir Tablosunda Gösterilen Kısım		-	-
11.3 Yurt dışındaki Net Yatırım Riskinden Korunma Amaçlı Yeniden Sınıflandırılan ve Gelir Tablosunda Gösterilen Kısım		-	-
11.4 Diğer		138,117	144,190
<b>XXII. DÖNEME İLİŞKİN MUHASEBELEŞTİRİLEN TOPLAM KAR/ZARAR</b>		<b>135,089</b>	<b>144,733</b>

**ANADOLUBANK ANONİM ŞİRKETİ**  
**31 ARALIK 2010 TARİHİNDE SONA EREN YILA AİT**  
**KONSOLİDE ÖZKAYNAK DEĞİŞİM TABLOSU**  
(Tutarlar aksi belirtilmedikçe Bin Türk Lirası (TL) olarak ifade edilmiştir.)

I.	Özet	Özleşim		Hisse Senedi İhtifali	Yasal Yedek	Sicil Yedekleri	Olgunlaşmış Yedek Akçe	Diğer Yedekler	Dümen Net Karı/(Zararı)	Çekmiş Dönem Karı/(Zararı)	Mevki Değer Değişimine Karşın	Ortaklıklardan		Sınıs A/ Durdurulan F. İşliğin Dur. V. Bir. Dış F.	Aztlık Payı Hı	Aztlık Payı Hı	Toplam Özkaynaklar	
		Özleşim	Düzenleme									Beklişiz Hisse Senetleri	Hisse Senetleri					
		409.500			11.234		9.579	9.970	90.892	(1.234)	(5.946)				523.995	1.383	525.378	
II.	Birleşimden Kaynaklanan Artış/Azalış																	
III.	Mevki Değer Değişiklikleri	V-V-1									1.972				1.972		1.972	
IV.	İşletme Maliyetleri	V-V-2																
4.1	Net Karın Değerlenmesi																	
4.2	Yatırımların Değerlenmesi																	
V.	Maddi Olmayan Duran Varlıkların Değerleme Farkları																	
VI.	Maddi Olmayan Duran Varlıkların Değerleme Farkları																	
VII.	İşletme Maliyetleri (H Ort.)																	
VIII.	Beklişiz His																	
IX.	Kar Farkları							541							541	2	543	
X.	Varlıkların Etkin Çıkarılmasından Kaynaklanan Değişiklik																	
XI.	Varlıkların Yeniden Sınıflandırılmasından Kaynaklanan Değişiklik																	
XII.	Diğer Özkaynağındaki Değişikliklerin Bana Özkaynağına Etkisi																	
XIII.	Sermaye Artırımı	V-V-7																
12.1	Net Kar	V-V-7																
12.2	İç Kaynaklardan	V-V-7																
XIII.	Hisse Senedi İhtifali	V-V-6																
XIV.	Hisse Senedi İhtifali Karları																	
XV.	Özleşim Sermaye Etkisinden Düzeltme Farkı																	
XVI.	Diğer																	
XVII.	Dümen Net Kar veya Zararı									142.252					142.252	226	142.478	
XVIII.	Kar Dağılımı	V-V-4								(90.892)								
18.1	Diğer																	
18.2	Yedeklere Aktarılan Tutarlar	V-V-5								(90.892)								
18.3	Diğer																	
	Dümen Sona Bakış	409.500			15.577		91.163	10.511	142.252	2.806	(4.234)				668.500	1.611	670.111	
<b>Carli Dönem – I Ocak – 31 Aralık 2010</b>																		
I.	Özleşim	409.500			15.577		91.163	10.511	142.252	2.806	(4.234)				668.500	1.611	670.111	
II.	Birleşimden Kaynaklanan Artış/Azalış																	
III.	Mevki Değer Değişiklikleri	V-V-1																
IV.	İşletme Maliyetleri	V-V-2																
4.1	Net Karın Değerlenmesi																	
4.2	Yatırımların Değerlenmesi																	
V.	Maddi Olmayan Duran Varlıkların Değerleme Farkları																	
VI.	Maddi Olmayan Duran Varlıkların Değerleme Farkları																	
VII.	İşletme Maliyetleri (H Ort.)																	
VIII.	Beklişiz His																	
IX.	Kar Farkları																	
X.	Varlıkların Etkin Çıkarılmasından Kaynaklanan Değişiklik																	
XI.	Varlıkların Yeniden Sınıflandırılmasından Kaynaklanan Değişiklik																	
XII.	Diğer Özkaynağındaki Değişikliklerin Bana Özkaynağına Etkisi																	
XIII.	Sermaye Artırımı	V-V-7																
12.1	Net Kar	V-V-7																
12.2	İç Kaynaklardan	V-V-7																
XIII.	Hisse Senedi İhtifali	V-V-6																
XIV.	Hisse Senedi İhtifali Karları																	
XV.	Özleşim Sermaye Etkisinden Düzeltme Farkı																	
XVI.	Diğer																	
XVII.	Dümen Net Kar veya Zararı																	
XVIII.	Kar Dağılımı	V-V-4																
18.1	Diğer																	
18.2	Yedeklere Aktarılan Tutarlar	V-V-5																
18.3	Diğer																	
	Dümen Sona Bakış	680.000			21.609		161.165	7.481	136.025	24.449	(2.382)				802.347	1.853	805.200	

**ANADOLUBANK ANONİM ŞİRKETİ**  
**31 ARALIK 2010 TARİHİNDE SONA EREN YILA AİT**  
**KONSOLİDE NAKİT AKIŞ TABLOSU**

(Tutarlar aksi belirtilmedikçe Bin Türk Lirası (TL) olarak ifade edilmiştir.)

	Dipnot	Bağımsız Denetimden Geçmiş Cari Dönem 31 Aralık 2010	Bağımsız Denetimden Geçmiş Önceki Dönem 31 Aralık 2009
<b>A. BANKACILIK FAALİYETLERİNE İLİŞKİN NAKİT AKIŞLARI</b>			
1.1 Bankacılık Faaliyet Konusu Aktif ve Pasiflerdeki Değişim Öncesi Faaliyet Karı/(Zararı)		236,270	226,807
1.1.1 Alınan Faizler		510,037	526,272
1.1.2 Ödenen Faizler		(196,839)	(237,470)
1.1.3 Alınan Temettüleri		54	50
1.1.4 Alınan Ücret ve Komisyonlar		74,834	76,898
1.1.5 Elde Edilen Diğer Kazançlar, net		64,989	16,738
1.1.6 Zarar Olarak Muhasebeleştirilen Donuk Alacaklardan Tahsilatlar		7,441	5,553
1.1.7 Personele ve Hizmet Tedarik Edenlere Yapılan Nakit Ödemeler		(169,954)	(101,236)
1.1.8 Ödenen Vergiler		(34,571)	(48,697)
1.1.10 Diğer	V-VI-1	(19,721)	(11,301)
1.2 Bankacılık Faaliyetleri Konusu Aktif ve Pasiflerdeki Değişim		(214,716)	(410,534)
1.2.1 Alım Satım Amaçlı Menkul Değerlerde Net Azalış		74,124	(133,992)
1.2.2 Gerçeğe Uygun Değer Farkı Kar veya Zarara Yansıtılan Finansal Varlıklarda Net (Artış)/Azalış		-	-
1.2.3 Bankalar Hesabındaki Net Azalış		(70,296)	(24,230)
1.2.4 Kredilerdeki Net Artış		(603,056)	(689,749)
1.2.5 Diğer Aktiflerde Net Azalış/(Artış)	V-VI-1	(35,115)	(103,391)
1.2.6 Bankaların Mevduatlarında Net Artış/(Azalış)		(4,347)	46,804
1.2.7 Diğer Mevduatlarda Net (Azalış)/Artış		130,511	515,869
1.2.8 Alınan Kredilerdeki Net Artış		231,873	(50,910)
1.2.9 Vadeli Gelmiş Borçlarda Net Artış/(Azalış)		-	-
1.2.10 Diğer Borçlarda Net Azalış	V-VI-1	61,590	29,065
I. Bankacılık Faaliyetlerinden Kaynaklanan Net Nakit Akışı		21,554	(183,727)
<b>B. YATIRIM FAALİYETLERİNE İLİŞKİN NAKİT AKIŞLARI</b>			
II. Yatırım Faaliyetlerinden Kaynaklanan Net Nakit Akışı		(27,982)	32,360
2.1 İktisap Edilen Bağlı Ortaklık ve İştirakler ve Birlikte Kontrol Edilen Ortaklıklar		-	-
2.2 Elden Çıkarılan Bağlı Ortaklık ve İştirakler ve Birlikte Kontrol Edilen Ortaklıklar		-	-
2.3 Satın Alınan Menkuller ve Gayrimenkuller		(8,706)	(13,863)
2.4 Elden Çıkarılan Menkul ve Gayrimenkuller		4,492	1,283
2.5 Elde Edilen Satılmaya Hazır Finansal Varlıklar		-	-
2.6 Elden Çıkarılan Satılmaya Hazır Finansal Varlıklar		-	-
2.7 Satın Alınan Yatırım Amaçlı Menkul Değerler		(143,734)	(46,734)
2.8 Satılan Yatırım Amaçlı Menkul Değerler		119,966	91,674
2.9 Diğer		-	-
C. FİNANSMAN FAALİYETLERİNE İLİŞKİN NAKİT AKIŞLARI			
III. Finansman Faaliyetlerinden Sağlanan Net Nakit		(7)	(37)
3.1 Krediler ve İhraç Edilen Menkul Değerlerden Sağlanan Nakit		-	-
3.2 Krediler ve İhraç Edilen Menkul Değerlerden Kaynaklanan Nakit Çıkışı		-	-
3.3 İhraç Edilen Sermaye Araçları		-	-
3.4 Temettü Ödemeleri		-	-
3.5 Finansal Kiralamaya İlişkin Ödemeler		(7)	(37)
3.6 Diğer		-	-
IV. Döviz Kurundaki Değişimin Nakit ve Nakde Eşdeğer Varlıklar Üzerindeki Etkisi	V-VI-1	13,392	(560)
V. Nakit ve Nakde Eşdeğer Varlıklardaki Net Artış/(Azalış)		6,957	(151,964)
VI. Dönem Başındaki Nakit ve Nakde Eşdeğer Varlıklar	V-VI-2	379,788	531,752
<b>VII. Dönem Sonundaki Nakit ve Nakde Eşdeğer Varlıklar</b>	V-VI-3	<b>386,745</b>	<b>379,788</b>

**ANADOLUBANK ANONİM ŞİRKETİ**  
**31 ARALIK 2010 TARİHİNDE SONA EREN YILA AİT**  
**KONSOLİDE KAR DAĞITIM TABLOSU**

(Tutarlar aksi belirtilmedikçe Bin Türk Lirası (TL) olarak ifade edilmiştir.)

	Cari Dönem 31 Aralık 2010 (*)	Önceki Dönem 31 Aralık 2009
<b>I. DÖNEM KARININ DAĞITIMI</b>		
1.1 DÖNEM KARI	149,516	151,165
1.2 ÖDENECEK VERGİ VE YASAL YÜKÜMLÜLÜKLER	(26,953)	(30,855)
1.2.1 Kurumlar Vergisi (Gelir Vergisi)	(30,070)	(45,332)
1.2.2 Gelir Vergisi Kesintisi	-	-
1.2.3 Diğer Vergi ve Yasal Yükümlülükler	3,117	14,477
<b>A. NET DÖNEM KARI</b>	<b>122,563</b>	<b>120,310</b>
1.3 OLAĞANÜSTÜ YEDEKLERE SINIFLANAN ERTELENMİŞ VERGİ GELİRİ	-	(10,963)
<b>B. ERTELENMİŞ VERGİ GELİRİ SONRASI NET DÖNEM KARI</b>	<b>-</b>	<b>109,347</b>
1.4 GEÇMİŞ DÖNEMLER ZARARI	-	-
1.5 BİRİNCİ TERTİP YASAL YEDEK AKÇE	6,128	5,467
1.6 BANKADA BIRAKILMASI VE TASARRUFU ZORUNLU YASAL FONLAR	-	-
<b>C. DAĞITILABİLİR NET DÖNEM KARI</b>	<b>116,435</b>	<b>103,880</b>
1.7 ORTAKLARA BİRİNCİ TEMETTÜ	-	-
1.7.1 Hisse Senedi Sahiplerine	-	-
1.7.2 İmtiyazlı Hisse Senedi Sahiplerine	-	-
1.7.3 Katılma İntifa Senetlerine	-	-
1.7.4 Kara İştirakli Tahvillere	-	-
1.7.5 Kar ve Zarar Ortaklığı Belgesi Sahiplerine	-	-
1.8 PERSONELE TEMETTÜ	-	-
1.9 YÖNETİM KURULUNA TEMETTÜ	-	-
1.10 ORTAKLARA İKİNCİ TEMETTÜ	-	-
1.10.1 Hisse Senedi Sahiplerine	-	-
1.10.2 İmtiyazlı Hisse Senedi Sahiplerine	-	-
1.10.3 Katılma İntifa Senetlerine	-	-
1.10.4 Kara İştirakli Tahvillere	-	-
1.10.5 Kar ve Zarar Ortaklığı Belgesi Sahiplerine	-	-
1.11 İKİNCİ TERTİP YASAL YEDEK AKÇE	-	-
1.12 STATÜ YEDEKLERİ	-	-
1.13 OLAĞANÜSTÜ YEDEKLER	-	-
1.14 DİĞER YEDEKLER	-	-
1.15 ÖZEL FONLAR	-	-
<b>II. YEDEKLERDEN DAĞITIM</b>		
2.1 DAĞITILAN YEDEKLER	-	-
2.2 İKİNCİ TERTİP YASAL YEDEKLER	-	-
2.3 ORTAKLARA PAY	-	-
2.3.1 Hisse Senedi Sahiplerine	-	-
2.3.2 İmtiyazlı Hisse Senedi Sahiplerine	-	-
2.3.3 Katılma İntifa Senetlerine	-	-
2.3.4 Kara İştirakli Tahvillere	-	-
2.3.5 Kar ve Zarar Ortaklığı Belgesi Sahiplerine	-	-
2.4 PERSONELE PAY	-	-
2.5 YÖNETİM KURULUNA PAY	-	-
<b>III. HİSSE BAŞINA KAR</b>		
3.1 HİSSE SENEDİ SAHİPLERİNE	0.002040	0.002010
3.2 HİSSE SENEDİ SAHİPLERİNE ( % )	20.40	20.10
3.3 İMTİYAZLI HİSSE SENEDİ SAHİPLERİNE	-	-
3.4 İMTİYAZLI HİSSE SENEDİ SAHİPLERİNE ( % )	-	-
<b>IV. HİSSE BAŞINA TEMETTÜ</b>		
4.1 HİSSE SENEDİ SAHİPLERİNE	-	-
4.2 HİSSE SENEDİ SAHİPLERİNE ( % )	-	-
4.3 İMTİYAZLI HİSSE SENEDİ SAHİPLERİNE	-	-
4.4 İMTİYAZLI HİSSE SENEDİ SAHİPLERİNE ( % )	-	-

Rapor tarihi itibarıyla, 2010 yılı karının dağıtımına yönelik Banka yönetimince alınan bir karar bulunmamaktadır.

(\*) Türkiye'deki mevzuat uyarınca şirketler konsolide kar dağıtımını yapmamaktadır. Bu kapsamda, yukarıda verilen kar dağıtım tabloları Ana Ortaklık Banka'ya aittir.

**ANADOLUBANK ANONİM ŞİRKETİ**  
**31 ARALIK 2010 TARİHİ İTİBARIYLA KONSOLİDE FİNANSAL TABLOLARA**  
**İLİŞKİN AÇIKLAMA VE DİPNOTLAR**

(Tutarlar aksi belirtilmedikçe Bin Türk Lirası (TL) olarak ifade edilmiştir.)

**ÜÇÜNCÜ BÖLÜM: MUHASEBE POLİTİKALARI**

**I. Sunum esaslarına ilişkin açıklama ve dipnotlar**

Anadolubank Anonim Şirketi ve konsolidasyona tabi ortaklıkları ("Grup"), konsolide finansal tablolarını ve bunlara ilişkin açıklama ve dipnotlarını, 1 Kasım 2005 tarih ve 25983 sayılı Resmi Gazete'de yayımlanarak yürürlüğe giren 5411 sayılı Bankacılık Kanunu'nun "Muhasebe ve Raporlama" başlıklı 37 ve 38'inci maddeleri hükümleri gereğince Bankacılık Düzenleme ve Denetleme Kurumu ("BDDK" veya "Kurum") tarafından yayımlanan ve 1 Kasım 2006 tarihinden geçerli olmak üzere yürürlüğe konulan "Bankaların Muhasebe Uygulamalarına ve Belgelerin Saklanması İlişkin Usul ve Esaslar Hakkında Yönetmelik" ile beraber Türkiye Muhasebe Standartları ("TMS"), Türkiye Finansal Raporlama Standartları ("TFRS"), bunlara ilişkin ek ve yorumlara (tümü "Raporlama Standartları") uygun olarak düzenlemektedir.

Konsolide finansal tablolar, gerçeğe uygun değerleri üzerinden ölçülen alım-satım amaçlı borçlanma senetleri, alım-satım amaçlı sermayede payı temsil eden menkul değerler ile alım-satım amaçlı türev finansal varlıklar ve borçlar haricinde tarihi maliyet esasına göre hazırlanmıştır.

**II. Finansal araçların kullanım stratejisi ve yabancı para cinsinden işlemlere ilişkin açıklamalar**

**Finansal araçların kullanım stratejisi**

Banka'nın temel faaliyet alanı, kurumsal bankacılık, ticari bankacılık, bireysel bankacılık, yatırım bankacılığı, döviz, para piyasaları ve menkul kıymet işlemleri ile uluslararası bankacılık hizmetlerini içeren bankacılık faaliyetlerini kapsamaktadır.

Banka ana fonlama kaynağı olarak çeşitli vade dilimlerinde mevduat kabul etmekte, mevduat dışında Banka'nın en önemli fon kaynaklarını özkaynakları ve yurt dışı finansal kurumlardan sağlanan, genelde orta ve uzun vadeli krediler oluşturmaktadır. Banka, kullandığı kaynakların ve çeşitli finansal aktiflere yapılan plasmanların risk ve getiri açısından dengesini kurarak, riskleri azaltan ve kazançları yüksek tutan etkin bir aktif-pasif yönetimi stratejisi takip etmektedir. Taşınan kur riski, faiz riski ve likidite riski çeşitli risk yönetim sistemleri ile anlık olarak ölçülmekte ve izlenmekte, bilanço yönetimi bu çerçevede belirlenen risk limitleri ve yasal limitler dahilinde yapılmaktadır. Aktif-pasif yönetim modelleri, riske maruz değer hesaplamaları, stres testleri ve senaryo analizleri bu amaçla kullanılmaktadır.

Bilançoda taşınan faiz ve likidite riskinin yönetilmesindeki diğer bir unsur, hem aktif hem de pasiflerde ürün çeşitliliğine önem verilmesidir.

Kısa ve uzun vadeli finansal araçların alım-satım işlemlerinde, belirlenen risk limitlerinin izin verdiği ölçülerde ve sermayenin riskten arındırılmış getirisini arttıracak şekilde gerçekleştirilmesine özen gösterilmektedir.

Kur riskinden korunmak amacıyla mevcut döviz pozisyonu belirli döviz cinslerinde bir sepet dengesine göre izlenmektedir.

**Yabancı para cinsinden işlemlere ilişkin açıklamalar**

Yabancı para cinsinden gerçekleştirilen işlemler, işlemlerin gerçekleştirildiği tarihlerde geçerli olan kurlardan kayıtlara alınmaktadır. Dönem sonlarında, yabancı para cinsinden parasal varlık ve yükümlülükler, dönem sonu Banka gişe döviz alış kurlarından evalüasyona tabi tutularak TL'ye çevrilmekte ve oluşan kur farkları, kambiyo karı veya zararı olarak kayıtlara yansıtılmaktadır.

Yurt dışında kurulu ortaklıklardaki net yatırımların bilançolarının konsolidasyon amaçlı TL'ye dönüştürülmesi sonucu ortaya çıkan kur farkları özkaynaklar altında "diğer kar yedekleri" hesabının altında açılan "iştirakler, bağlı ortaklıklar ve birlikte kontrol edilen ortaklıklardan kur farkı" alt hesabında muhasebeleştirilmektedir.



**ANADOLUBANK ANONİM ŞİRKETİ**  
**31 ARALIK 2010 TARİHİ İTİBARIYLA KONSOLİDE FİNANSAL TABLOLARA**  
**İLİŞKİN AÇIKLAMA VE DİPNOTLAR**

(Tutarlar aksi belirtilmedikçe Bin Türk Lirası (TL) olarak ifade edilmiştir.)

**ÜÇÜNCÜ BÖLÜM: MUHASEBE POLİTİKALARI (devamı)**

**III. Konsolidasyon işlemi ile ilgili bilgiler**

Konsolidasyona tabi bağlı ortaklıklarca kullanılan muhasebe politikalarının Ana Ortaklık Banka tarafından uygulanan muhasebe politikalarından farklı olduğu durumlarda farklılıklar finansal tablolarda önemlilik kriteri dikkate alınarak Ana Ortaklık Banka tarafından uygulanan muhasebe politikalarına göre uyumlaştırılmaktadır. Yurt içinde yerleşik konsolidasyona tabi bağlı ortaklıklar ile finansal tablolarını kurulu oldukları ülkelerdeki muhasebe ve finansal raporlamaya ilişkin ilke ve kurallarına uygun olarak hazırlayan yurt dışında yerleşik konsolidasyona tabi bağlı ortaklıkların finansal tabloları yapılan bir takım tashihlerle Raporlama Standartları'na uygun hale getirilmektedir. Banka ve konsolidasyona tabi bağlı ortaklıkları arasındaki işlemler ve bakiyeler karşılıklı netleştirilmektedir.

**IV. Vadeli işlem ve opsiyon sözleşmeleri ile türev ürünlere ilişkin açıklamalar**

Grup'un türev işlemlerini ağırlıklı olarak yabancı para ve faiz swapları, para opsiyonları ile vadeli döviz alım-satım sözleşmeleri oluşturmaktadır.

Grup, yukarıda belirtildiği şekliyle gerçekleştirmiş olduğu türev işlemlerini TMS 39 – *Finansal Araçlar: Muhasebe ve Ölçme* standardı hükümleri uyarınca “Alım satım-amaçlı” işlemler olarak sınıflandırmaktadır. Türev işlemlerin ilk olarak kayda alınmasında elde etme maliyeti kullanılmakta ve bunlara ilişkin işlem maliyetleri elde etme maliyetine dahil edilmektedir.

Ayrıca, türev işlemlerden doğan yükümlülük ve alacaklar sözleşme tutarları üzerinden nazım hesaplara kaydedilmektedir.

Türev işlemler kayda alınmalarını izleyen dönemlerde gerçeğe uygun değerleri üzerinden ölçülmekte ve ölçüm sonucu hesaplanan gerçeğe uygun değer değişimlerinin pozitif veya negatif olmasına göre “Alım-satım amaçlı türev finansal varlıklar” veya “Alım-satım amaçlı türev finansal borçlar” hesaplarında bilanço içerisinde gösterilmektedir. Yapılan ölçüm sonucu ilgili türev finansal araçların gerçeğe uygun değerlerinde meydana gelen değişimler konsolide gelir tablosuna yansıtılmaktadır.

**V. Faiz gelir ve giderlerine ilişkin açıklamalar**

Faiz gelir ve giderleri tahakkuk esasına göre etkin faiz yöntemi kullanılarak muhasebeleştirilmektedir. Etkin faiz, finansal varlık ya da yükümlülüğün ömrü süresince tahmin edilen nakit ödemeleri ve akımlarını defter değerine iskontoleyen orandır. Etkin faiz oranı bir finansal varlık ya da yükümlülüğün kayıtlara alınmasıyla hesaplanmakta ve müteakip olarak değiştirilmemektedir.

Etkin faiz oranı hesaplaması, etkin faizin ayrılmaz bir parçası olan iskonto ve primleri, ödenen ya da alınan ücret ve komisyonları ve işlem maliyetlerini kapsamaktadır. İşlem maliyetleri, finansal bir varlık ya da yükümlülüğün iktisap edilmesi, ihraç edilmesi ya da elden çıkarılması ile direkt ilişkili olan ek maliyetlerdir.

İlgili mevzuat gereğince donuk alacak haline gelmiş kredilerin ve alacakların faiz tahakkuk ve reeskontları iptal edilmekte, tahsil edildikleri zaman faiz geliri olarak kaydedilmektedir.

**VI. Ücret ve komisyon gelir ve giderlerine ilişkin açıklamalar**

Ücret ve komisyon gelir ve giderleri ile diğer kredi kurum ve kuruluşlarına ödenen kredi ücret ve komisyon giderleri; ücret ve komisyonun niteliğine göre nakit ve tahakkuk esasına göre veya etkin faiz yöntemine dahil edilerek hesaplanmakta, sözleşmeler yoluyla sağlanan ya da üçüncü bir gerçek veya tüzel kişi için varlık alımı yoluyla sağlanan gelirler gerçekleştikleri dönemlerde kayıtlara alınmaktadır.

**ANADOLUBANK ANONİM ŞİRKETİ**  
**31 ARALIK 2010 TARİHİ İTİBARIYLA KONSOLİDE FİNANSAL TABLOLARA**  
**İLİŞKİN AÇIKLAMA VE DİPNOTLAR**

(Tutarlar aksi belirtilmedikçe Bin Türk Lirası (TL) olarak ifade edilmiştir.)

**ÜÇÜNCÜ BÖLÜM: MUHASEBE POLİTİKALARI (devamı)**

**VII. Finansal varlıklara ilişkin açıklama ve dipnotlar**

Finansal varlıklar; nakit mevcudunu, sözleşmeden doğan ve karşı taraftan nakit veya başka bir finansal varlık edinme veya karşılıklı olarak finansal araçları değiştirme hakkını ya da karşı tarafın sermaye aracı işlemlerini ifade eder.

Finansal varlıklar, gerçeğe uygun değer farkı kar veya zarara yansıtılan finansal varlıklar, vadeye kadar elde tutulacak yatırımlar, satılmaya hazır finansal varlıklar ve krediler ve alacaklar olarak dört grupta sınıflandırılabilirler.

Gerçeğe uygun değer farkı kar/zarara yansıtılan finansal varlıklar hariç finansal varlıklar ilk kayda alınmalarında işlem maliyetlerini de içeren elde etme maliyetleri ile muhasebeleştirilmektedir.

**Gerçeğe uygun değer farkı kar veya zarara yansıtılan finansal varlıklara ilişkin açıklama ve dipnotlar**

Rayiç değer esasına göre değerlemeye tabi tutulmakta ve değerlendirme sonucunda oluşan kazanç ya da kayıplar gelir tablosuna yansıtılmaktadır. Alım-satım amaçlı menkul değerlerin elde tutulması süresince kazanılan faiz gelirleri ile elde etme maliyeti ile rayiç değerlerine göre değerlendirilmiş değerleri arasındaki fark gelir tablosunda faiz gelirleri içinde gösterilmekte olup söz konusu finansal varlıkların vadesinden önce elden çıkarılması sonucunda oluşan kar veya zarar sermaye piyasası işlemleri karı/zararı içinde gösterilmektedir.

Menkul değerlerin alım ve satım işlemleri teslim tarihinde muhasebeleştirilmektedir. Gerçeğe uygun değer farkı kar veya zarara yansıtılan finansal varlıkların işlem tarihi ile teslim tarihi arasında değerlerinde oluşan farklar finansal tablolara yansıtılmaktadır.

**Vadeye kadar elde tutulacak yatırımlar, satılmaya hazır finansal varlıklar ve kredi ve alacaklara ilişkin açıklama ve dipnotlar**

*Vadeye kadar elde tutulacak finansal varlıklar*, vade sonuna kadar elde tutulma niyetiyle edinilen, fonlama kabiliyeti dahil olmak üzere vade sonuna kadar elde tutulabilmesi için gerekli koşulların sağlanmış olduğu, sabit veya belirlenebilir ödemeleri ile sabit vadesi bulunan ve banka kaynaklı krediler ve alacaklar dışında kalan finansal varlıklardan oluşmaktadır.

Önceden vadeye kadar elde tutulan yatırımlar arasında sınıflandırılan ancak, sınıflandırma esaslarına uyulmadığından iki yıl boyunca bu sınıflandırmaya tabi tutulmayacak finansal varlıklar bulunmamaktadır.

Vadeye kadar elde tutulacak yatırımlar ilk kayda alımlarını müteakip, varsa değer düşüklüğü için ayrılan karşılıklar düşülerek, etkin faiz yöntemiyle hesaplanan itfa edilmiş maliyet bedelleri üzerinden muhasebeleştirilmektedir.

*Satılmaya hazır finansal varlıklar*, kredi ve alacaklar, vadeye kadar elde tutulacak yatırımlar ve alım-satım amaçlılar dışında kalan finansal varlıklardan oluşmaktadır.

Satılmaya hazır finansal varlıkların ilk kayda alınmaları maliyet bedelleri üzerinden olup, müteakip dönemlerde değerlemesi ilgili finansal varlıkların gerçeğe uygun değerleri üzerinden yapılmaktadır. Aktif bir piyasada işlem görmeyen yatırımlar için gerçeğe uygun değer, değerlendirme yöntemleri kullanılarak hesaplanmakta; faiz, vade ve benzeri diğer koşullar bakımından aynı nitelikli piyasalarda işlem gören benzer menkul değerlerin piyasa fiyatları baz alınarak gerçeğe uygun değer tespiti yapılmaktadır. Satılmaya hazır finansal varlıkların gerçeğe uygun değerlerindeki değişikliklerden kaynaklanan, ilgili finansal varlıkların etkin faiz yöntemiyle hesaplanan itfa edilmiş maliyetleri ile gerçeğe uygun değerleri arasındaki farkı ifade eden gerçekleşmemiş kazanç veya kayıplar özkaynak kalemleri içerisinde "Menkul Değerler Değerleme Farkları" hesabında gösterilmektedir. Satılmaya hazır finansal varlıkların elden çıkarılması durumunda, gerçeğe uygun değerle ölçüm sonucu özkaynak hesaplarında oluşan değerlendirme farkları gelir tablosuna aktarılmaktadır.

**ANADOLUBANK ANONİM ŞİRKETİ**  
**31 ARALIK 2010 TARİHİ İTİBARIYLA KONSOLİDE FİNANSAL TABLOLARA**  
**İLİŞKİN AÇIKLAMA VE DİPNOTLAR**

(Tutarlar aksi belirtilmedikçe Bin Türk Lirası (TL) olarak ifade edilmiştir.)

**ÜÇÜNCÜ BÖLÜM: MUHASEBE POLİTİKALARI (devamı)**

**VII. Finansal varlıklara ilişkin açıklama ve dipnotlar (devamı)**

**Vadeye kadar elde tutulacak yatırımlar, satılmaya hazır finansal varlıklar ve kredi ve alacaklar (devamı)**

Grup'un 31 Aralık 2010 ve 2009 tarihleri itibarıyla finansal varlık portföyünde satılmaya hazır olarak sınıflandırılmış finansal varlıkları bulunmamaktadır.

*Krediler ve alacaklar*, borçluya para, mal ve hizmet sağlama yoluyla yaratılan finansal varlıkları ifade etmektedir.

Krediler sabit veya belirlenebilir nitelikte ödemelere sahip olan ve aktif bir piyasada işlem görmeyen finansal varlıklardır.

Krediler ve alacaklar, ilk kayıtlara alınımalarında elde etme maliyeti ile muhasebeleştirilmekte olup, daha sonraki dönemlerde ölçümleri, var ise değer düşüklüğü için ayrılan karşılıklar indirilmek suretiyle etkin faiz yöntemi ile itfa edilmiş maliyet bedelleri üzerinden yapılmaktadır. Bunların teminatı olarak alınan varlıklarla ilgili olarak ödenen harç, işlem gideri ve bunun gibi diğer masraflar işlem maliyetinin bir bölümü olarak kabul edilmekte ve müşteriye yansıtılmaktadır.

*Factoring alacakları*, kazanılmamış faiz gelirleri düşüldükten ve varsa değer düşüklüğüne ilişkin özel karşılıklar ayrıldıktan sonra etkin faiz yöntemi ile itfa edilmiş maliyet bedelleri üzerinden ölçülmektedirler. Factoring alacakları düzenli olarak gözden geçirilmekte ve değer düşüklüğü tespit edilen factoring alacaklarının tahsil edilebilir tutara getirilmesi amacıyla taşınan değerleri üzerinden özel karşılık ayrılmaktadır. Şüpheli hale gelen bir factoring alacağı, ilgili tüm yasal prosedürlerin tamamlanması ve net zararın tespit edilmesinden sonra kayıtlardan çıkarılmaktadır.

**İştirak ve bağlı ortaklıklara ilişkin açıklamalar**

Grup'un iştiraki ve mali olmayan bağlı ortaklığı bulunmamaktadır.

Bağlı ortaklıklar, Ana Ortaklık Banka'nın konsolide olmayan finansal tablolarında TMS 39 – *Finansal Araçlar: Muhasebe ve Ölçme* standardı uyarınca teşkilatlanmış bir piyasada işlem gören bağlı ortaklıklarla gerçeğe uygun değeri güvenilir bir şekilde belirlenebilen bağlı ortaklıklar gerçeğe uygun değeri ile muhasebeleştirilmekte, aksi takdirde eğer varsa değer düşüklüğü tutarı düşüldükten sonra, maliyet bedeli ile finansal tablolara yansıtılmaktadır.

**VIII. Finansal varlıklarda değer düşüklüğüne ilişkin açıklamalar**

Grup, her bilanço döneminde, bir finansal varlık veya finansal varlık grubunun değer düşüklüğüne uğradığına ilişkin ortada tarafsız göstergelerin bulunup bulunmadığı hususunu değerlendirir. Anılan türden bir göstergenin mevcut olması durumunda Grup ilgili değer düşüklüğü tutarını tespit eder.

Bir finansal varlık veya finansal varlık grubu, yalnızca ilgili varlığın ilk muhasebeleştirilmesinden sonra bir veya birden daha fazla olayın ("zarar/kayıp olayı") meydana geldiğinde ve söz konusu zarar olayının (veya olaylarının) ilgili finansal varlığın veya varlık grubunun güvenilir bir biçimde tahmin edilebilen gelecekteki tahmini nakit akışları üzerindeki etkisi sonucunda değer düşüklüğüne uğradığına ilişkin tarafsız bir göstergenin bulunması durumunda değer düşüklüğüne uğrar ve değer düşüklüğü zararı oluşur. İleride meydana gelecek olaylar sonucunda oluşması beklenen kayıpların olasılığı yüksek dahi olsa muhasebeleştirilmemektedir.

Kullandırılan kredilerin tahsil edilemeyeceğine ilişkin bulguların varlığı halinde ilgili krediler; 1 Kasım 2006 tarih 2633 sayılı Resmi Gazete'de yayımlanan "Bankalarca Kredilerin ve Diğer Alacakların Niteliklerinin Belirlenmesi ve Bunlar İçin Ayrılacak Karşılıklara İlişkin Usul ve Esaslar Hakkında Yönetmelik"e uygun olarak belirli gruplarda sınıflandırılmakta ve söz konusu yönetmelik çerçevesinde bu krediler için gerekli özel karşılıklar ayrılmakta olup, ayrılan karşılıklar ilgili dönemin kar/zarar hesaplarına aktarılmaktadır.

**ANADOLUBANK ANONİM ŞİRKETİ**  
**31 ARALIK 2010 TARİHİ İTİBARIYLA KONSOLİDE FİNANSAL TABLOLARA**  
**İLİŞKİN AÇIKLAMA VE DİPNOTLAR**

(Tutarlar aksi belirtilmedikçe Bin Türk Lirası (TL) olarak ifade edilmiştir.)

**ÜÇÜNCÜ BÖLÜM: MUHASEBE POLİTİKALARI (devamı)**

**IX. Finansal araçların netleştirilmesine ilişkin açıklamalar**

Finansal varlıklar ve borçların, yasal olarak netleştirilmesinin mümkün olması ve varlık ve yükümlülüğün net tutarlar üzerinden tahsil edilme veya ödenme niyetinin olması halinde söz konusu finansal varlık ve yükümlülükler konsolide finansal tablolarda net tutarlarıyla gösterilmektedir.

**X. Satış ve geri alış anlaşmaları ve menkul değerlerin ödünç verilmesi işlemlerine ilişkin açıklamalar**

Tekrar geri alım anlaşmaları çerçevesinde satılan menkul kıymetler ("repo"), Tek Düzen Hesap Planı'na uygun olarak bilanço hesaplarında takip edilmektedir. Buna göre, repo anlaşması çerçevesinde müşterilere satılan devlet tahvili ve hazine bonoları ilgili menkul değer hesapları altında "Repoya Konu Edilenler" olarak sınıflandırılmakta ve Grup'un portföyünde tutulmuş amaçlarına göre gerçeğe uygun değerleri veya etkin faiz yöntemine göre itfa edilmiş maliyet bedelleri ile ölçülmektedir. Repo işlemlerinden elde edilen fonlar ise pasif hesaplarda ayrı bir kalem olarak yansıtılmakta ve faiz gideri için gider reeskontu kaydedilmektedir.

Geri satım taahhüdü ile alınmış menkul kıymetler ("ters repo") ise "Para Piyasaları" ana kalemi altında ayrı bir kalem olarak gösterilmektedir. Ters repo ile alınmış menkul kıymetlerin alım ve geri satım fiyatları arasındaki farkın döneme isabet eden kısmı için gelir reeskontu hesaplanmaktadır.

**XI. Satış amaçlı duran varlıklar ve durdurulan faaliyetlere ilişkin açıklamalar**

Satış amaçlı elde tutulan varlık olarak sınıflandırılan bir duran varlık (veya elden çıkarılacak duran varlık grubu) defter değeri ile satış maliyeti düşülmüş gerçeğe uygun değerinden küçük olanı ile ölçülür. Bir varlığın satış amaçlı bir varlık olabilmesi için; ilgili varlığın (veya elden çıkarılacak varlık grubunun) bu tür varlıkların satışında sıkça rastlanan ve alışılmış koşullar çerçevesinde derhal satılabilecek durumda olması ve satış olasılığının yüksek olması gerekir. Satış olasılığının yüksek olması için; uygun bir yönetim kademesi tarafından, varlığın satışına ilişkin bir plan yapılmış ve alıcıların tespiti ile planın tamamlanmasına yönelik aktif bir program başlatılmış olmalıdır. Ayrıca varlık, gerçeğe uygun değeri ile uyumlu bir fiyat ile aktif olarak pazarlanıyor olmalıdır.

**XII. Şerefiye ve diğer maddi olmayan duran varlıklara ilişkin açıklamalar**

Grup'un maddi olmayan duran varlıkları yazılım programları ve gayri maddi haklardan oluşmaktadır.

Maddi olmayan duran varlıkların maliyetleri, 31 Aralık 2004 tarihinden önce aktife giren varlıklar için aktife girdikleri tarihten yüksek enflasyon döneminin sona erdiği tarih kabul edilen 31 Aralık 2004'e kadar geçen süre dikkate alınıp enflasyon düzeltilmesine tabi tutularak daha sonraki tarihteki girişler ise ilk alış bedelleri dikkate alınarak finansal tablolara yansıtılmıştır. Grup maddi olmayan duran varlıklara ilişkin tükenme paylarını, varlıkların faydalı ömürlerine göre eşit tutarlı, doğrusal amortisman yöntemi kullanarak enflasyona göre düzeltilmiş değerleri üzerinden ayırmaktadır.

Grup'un maddi olmayan duran varlıklarının tahmini ekonomik ömrü 5 ile 15 yıldır.

**ANADOLUBANK ANONİM ŞİRKETİ**  
**31 ARALIK 2010 TARİHİ İTİBARIYLA KONSOLİDE FİNANSAL TABLOLARA**  
**İLİŞKİN AÇIKLAMA VE DİPNOTLAR**

(Tutarlar aksi belirtilmedikçe Bin Türk Lirası (TL) olarak ifade edilmiştir.)

**ÜÇÜNCÜ BÖLÜM: MUHASEBE POLİTİKALARI (devamı)**

**XIII. Maddi duran varlıklara ilişkin açıklamalar**

Maddi duran varlıkların maliyetleri, 31 Aralık 2004 tarihinden önce aktife giren varlıklar için aktife girdikleri tarihten yüksek enflasyon döneminin sona erdiği tarih kabul edilen 31 Aralık 2004'e kadar geçen süre dikkate alınıp enflasyon düzeltilmesine tabi tutularak, daha sonraki tarihteki girişler ise ilk alış bedelleri dikkate alınarak finansal tablolara yansıtılmıştır. 31 Aralık 2004 tarihine kadar ilk defa düzeltme işlemine tabi tutulacak amortismanına tabi varlıkların maliyetine ilave edilmiş varsa kur farkı, finansman giderleri ve yeniden değerlendirme artışı ilgili varlığın maliyetinden düşülerek bulunan yeni değer üzerinden enflasyona göre düzeltme işlemi yapılmıştır. 31 Aralık 2004 tarihinden sonra satın alınan maddi duran varlıkların maliyetlerinden varsa kur farkı ve finansman giderleri gibi tutarlar düşüldükten sonra kalan değerleriyle kayıtlara yansıtılmaktadır.

Maddi duran varlıkların elden çıkarılmasından doğan kazanç ve kayıplar net elden çıkarma hasılatı ile ilgili maddi duran varlığın net defter değerinin arasındaki fark olarak hesaplanmakta ve ilgili dönemde gelir tablosuna yansıtılmaktadır.

Maddi duran varlıklara yapılan normal bakım ve onarım harcamaları gider olarak muhasebeleştirilmektedir.

Maddi duran varlıklar üzerinde rehin, ipotek ve benzeri herhangi bir takyidat bulunmamaktadır.

Muhasebe tahminlerinde, cari döneme önemli bir etkisi olan ya da sonraki dönemlerde önemli bir etkisi olması beklenen değişiklik bulunmamaktadır.

Maddi duran varlıkların amortismanında kullanılan oranlar ve tahmini ekonomik ömür olarak öngörülen süreler aşağıdaki gibidir.

Maddi Duran Varlıklar	Tahmini Ekonomik Ömür (Yıl)	Amortisman Oranı (%)
Binalar	50	2
Kasalar	20-50	2-5
Nakil Araçları	5-7	14-20
Diğer Maddi Duran Varlıklar	4	25

Grup, her bir raporlama tarihi itibarıyla varlıklarının değer düşüklüğüne uğramış olabileceğine dair herhangi bir belirtinin bulunup bulunmadığını değerlendirmektedir. Böyle bir belirtinin mevcut olması durumunda ilgili varlığın geri kazanılabilir tutarını TMS 36 – *Varlıklarda Değer Düşüklüğü* standardı çerçevesinde tahmin etmekte ve geri kazanılabilir tutarın ilgili varlığın defter değerinin altında olması durumunda değer düşüklüğü karşılığı ayırmaktadır.

**XIV. Kiralama işlemlerine ilişkin açıklamalar**

Finansal kiralama sözleşmelerinin süresi azami 4 yıldır. Finansal kiralama yoluyla edinilen maddi duran varlıklar Banka'nın aktifinde varlık, pasifinde ise kiralama işlemlerinden borçlar olarak kaydedilmektedir. Bilançoda varlık ve borç olarak yer alan tutarların tespitinde, varlıkların gerçeğe uygun değerleri ile kira ödemelerinin bugünkü değerlerinden küçük olanı esas alınmaktadır. Kiralamadan doğan finansman maliyetleri, kiralama süresi boyunca sabit bir faiz oranı oluşturacak şekilde dönemlere yayılmaktadır. Finansal kiralama yoluyla edinilen varlıkların değerinde azalma meydana gelmiş ve varlıklardan gelecekte beklenen yarar, varlığın defter değerinden düşükse, kiralanmış varlıklar net gerçekleşebilir değeri ile değerlendirilmektedir. Finansal kiralama yoluyla alınan varlıklara, maddi duran varlıklar için uygulanan esaslara göre amortisman hesaplanmaktadır. Faaliyet kiralamalarında yapılan kira ödemeleri kira süresi boyunca, eşit tutarlarda gider kaydedilmektedir.

**ANADOLUBANK ANONİM ŞİRKETİ**  
**31 ARALIK 2010 TARİHİ İTİBARIYLA KONSOLİDE FİNANSAL TABLOLARA**  
**İLİŞKİN AÇIKLAMA VE DİPNOTLAR**

(Tutarlar aksi belirtilmedikçe Bin Türk Lirası (TL) olarak ifade edilmiştir.)

**ÜÇÜNCÜ BÖLÜM: MUHASEBE POLİTİKALARI (devamı)**

**XV. Karşılıklar ve koşullu yükümlülükler ve varlıklara ilişkin açıklamalar**

Geçmiş olaylardan kaynaklanan mevcut bir yükümlülüğün bulunması, yükümlülüğün yerine getirilmesinin muhtemel olması ve yükümlülük tutarının güvenilir bir şekilde ölçülebilmesi durumunda karşılık muhasebeleştirilmektedir. Karşılıklar, bilanço tarihi itibarıyla yükümlülüğün yerine getirilmesi için yapılacak harcamanın Ana Ortaklık Banka ve ilgili bağlı ortaklıkların yöneticileri tarafından yapılan en iyi tahmine göre hesaplanır ve etkisinin önemli olduğu durumlarda bugünkü değerine indirmek için iskonto edilir. Tutarın yeterince güvenilir olarak ölçülmediği ve yükümlülüğün yerine getirilmesi için Grup'tan kaynak çıkma ihtimalinin bulunmadığı durumlarda söz konusu yükümlülük "koşullu" olarak kabul edilmekte ve dipnotlarda açıklanmaktadır.

Koşullu varlıklar geçmiş olaylardan kaynaklanan ve Grup'un tam anlamıyla kontrolünde bulunmayan, bir veya daha fazla kesin mahiyette olmayan olayın ileride gerçekleşip gerçekleşmemesi ile teyit edilecek olan varlıklardır. Grup, koşullu varlıkları finansal tablolara yansıtılmamaktadır ancak ilgili gelişmelerin konsolide finansal tablolarda doğru olarak yansıtılmalarını teminen koşullu varlıklarını sürekli olarak değerlendirmeye tabi tutmaktadır. Ekonomik faydanın Grup'a girmesinin kesin hale gelmesi durumunda ilgili varlık ve buna ilişkin gelir, değişikliğin olduğu dönemin finansal tablolarına dahil edilmekte, ekonomik fayda girişinin muhtemel hale gelmesi durumunda, Grup söz konusu koşullu varlığı finansal tablo dipnotlarında göstermektedir.

**XVI. Çalışanların haklarına ilişkin yükümlülüklerle ilişkin açıklamalar**

**Kıdem tazminatı karşılığı**

Türk İş Kanunu'na göre, Grup bir senesini doldurmuş olan ve istifa veya kötü davranış dışındaki sebeplerden Grup ile ilişkisi kesilen veya hizmet yılını dolduran ve emekliliğini kazanan, askere çağrılan veya vefat eden personeli için kıdem tazminatı ödemekle yükümlüdür. Ödenecek tazminat her hizmet yılı için bir aylık maaş tutarı kadardır ve bu miktar 31 Aralık 2010 tarihi itibarıyla, hükümet tarafından belirlenen 2,517 tam TL (31 Aralık 2009: 2,365 tam TL) ile sınırlandırılmıştır.

İlişikteki konsolide finansal tablolarda, Banka aktüeryal metot TMS 19 – *Çalışanlara Sağlanan Faydalar* standardına uygun olarak kıdem tazminatı karşılığı hesaplamakta ve muhasebeleştirilmektedir. 31 Aralık 2010 tarihi itibarıyla kullanılan başlıca aktüeryal tahminler şöyledir:

	31 Aralık 2010	31 Aralık 2009
İskonto Oranı	%4.66	%5.92
Beklenen Maaş/Limit Artış Oranı	%5.10	%4.80
Tahmin Edilen Personel Devir Hızı	%21.74	%20.54

**Çalışanlara sağlanan diğer faydalara ilişkin karşılıklar**

Grup, çalışanlarının bir hesap dönemi boyunca sunduğu hizmetler karşılığında ödenmesi beklenen iskonto edilmemiş, çalışanlara sağlanan diğer kısa vadeli faydalar için konsolide finansal tablolarında TMS 19 kapsamında karşılık ayırmaktadır.

**XVII. Vergi uygulamalarına ilişkin açıklamalar**

**Kurumlar vergisi**

Türkiye'de kurum kazançları %20 oranında kurumlar vergisine tabidir. Bu oran, kurumların ticari kazancına vergi yasaları gereğince indirimi kabul edilmeyen giderlerin ilave edilmesi, vergi yasalarında yer alan istisna gelirlerin indirilmesi sonucu bulunacak vergi matrahına uygulanır.

Türkiye'deki bir işyeri ya da daimi temsilcisi aracılığı ile gelir elde eden kurumlar ile Türkiye'de yerleşik kurumlara ödenen kar paylarından (temettüleri) stopaj yapılmaz. Bunlar dışında kalan dar mükellef kurumlara ve gerçek kişilere yapılan kar payı ödemeleri üzerinde %15 oranında stopaj uygulanır. Dar mükellef kurumlara ve gerçek kişilere yapılan kar dağıtımlarına ilişkin stopaj oranlarının uygulanmasında, ilgili Çifte Vergilendirmeyi Önleme Anlaşmalarında yer alan uygulamalar da göz önünde bulundurulur. Karın sermayeye ilavesi, kar dağıtımı sayılmaz ve stopaj uygulanmaz.

**ANADOLUBANK ANONİM ŞİRKETİ**  
**31 ARALIK 2010 TARİHİ İTİBARIYLA KONSOLİDE FİNANSAL TABLOLARA**  
**İLİŞKİN AÇIKLAMA VE DİPNOTLAR**

(Tutarlar aksi belirtilmedikçe Bin Türk Lirası (TL) olarak ifade edilmiştir.)

**ÜÇÜNCÜ BÖLÜM: MUHASEBE POLİTİKALARI (devamı)**

**XVII. Vergi uygulamalarına ilişkin açıklamalar (devamı)**

**Kurumlar vergisi (devamı)**

Geçici vergiler o yıl kazançlarının tabi olduğu kurumlar vergisi oranında hesaplanarak ödenir. Yıl içinde ödenen geçici vergiler, o yılın yıllık kurumlar vergisi beyannamesi üzerinden hesaplanan kurumlar vergisine mahsup edilebilmektedir. Türk vergi mevzuatına göre beyanname üzerinde gösterilen mali zararlar 5 yılı aşmamak kaydıyla dönem kurum kazancından indirilebilirler. Ancak, mali zararlar, geçmiş yıl karlarından mahsup edilemez.

Türkiye’de ödenecek vergiler konusunda vergi otoritesi ile mutabakat sağlamak gibi bir uygulama bulunmamaktadır. Kurumlar vergisi beyannameleri hesap döneminin kapandığı ayı takip eden dördüncü ayın 25’inci günü akşamına kadar bağlı bulunulan vergi dairesine verilir. Bununla beraber, vergi incelemesine yetkili makamlar beş yıl zarfında muhasebe kayıtlarını inceleyebilir ve hatalı işlem tespit edilirse ödenecek vergi miktarları değişebilir.

Banka’nın Türkiye dışında faaliyet gösteren konsolidasyon kapsamındaki bağlı ortaklıkları için geçerli kurumlar vergisi oranları faaliyet gösterdikleri ülkelerin mevzuatları çerçevesinde %2 ile %25.5 arasındadır.

**Ertelenmiş vergiler**

Ertelenmiş vergi borcu veya varlığı, TMS 12 – *Gelir Vergileri* standardı uyarınca varlıkların ve borçların finansal tablolarda gösterilen değerleri ile yasal vergi matrahı hesabında dikkate alınan tutarları arasındaki “geçici farklar” üzerinden vergi etkilerinin hesaplanmasıyla belirlenmektedir. Vergi mevzuatına göre varlıkların yada borçların iktisap tarihinde oluşan mali ya da ticari karı etkilemeyen farklar bu hesaplamaların dışında tutulmuştur.

İlgili varlıkların değerlendirilmesi sonucu oluşan kazanç veya kayıplar gelir tablosunda muhasebeleştirilmişse, bu kazanç veya kayıplar üzerinden hesaplanan cari dönem kurumlar vergisi yada ertelenmiş vergi geliri veya gideri de gelir tablosunda muhasebeleştirilmektedir. İlgili varlıkların değerlendirilmesi sonucu oluşan kazanç veya kayıplar doğrudan doğruya özkaynak hesaplarına aktarılmışsa, vergi etkileri de özkaynak hesaplarında muhasebeleştirilmektedir.

Konsolidasyona tabi her bir bağlı ortaklık için hesaplanan ertelenmiş vergi varlıkları ile ertelenmiş vergi borçları, ilgili bağlı ortaklığın kendi finansal tablolarında yasal olarak dönem vergi varlıklarını dönem vergi borçlarına mahsup etme hakkının olmasından dolayı netleştirilerek gösterilmektedir. Konsolide finansal tablolarda ise konsolidasyona tabi bağlı ortaklıkların yasal olarak tek bir net ödeme alma veya net ödeme yapma hakları olmadığından ertelenmiş vergi varlıkları ile ertelenmiş vergi borçları netleştirilmeden gösterilmektedir.

**Transfer Fiyatlandırması**

Kurumlar Vergisi Kanunu’nun 13’üncü maddesinin transfer fiyatlandırması yoluyla “örtülü kazanç dağıtımı” başlığı altında transfer fiyatlandırması konusu işlenmekte olup; 18 Kasım 2007 tarihinde yayımlanan “Transfer Fiyatlandırması Yoluyla Örtülü Kazanç Dağıtımı Hakkında Genel Tebliğ”i bu konu hakkında uygulamadaki detayları belirlemiştir.

İlgili tebliğe göre, eğer vergi mükellefleri ilgili kuruluşlarla (kişilerle), fiyatlandırmaları emsallere uygunluk ilkesi çerçevesinde yapılmayan ürün, hizmet veya mal alım ve satım işlemlerine giriyorlarsa, ilgili karlar transfer fiyatlaması yoluyla örtülü bir şekilde dağıtıldığı kanaatine varılacaktır. Bu tarz transfer fiyatlaması yoluyla örtülü kar dağıtımları kurumlar vergisi açısından vergi matrahından indirilemeyecektir.

**XVIII. Borçlanmalara ilişkin ilave açıklamalar**

Alım-satım amaçlı finansal borçlar gerçeğe uygun değerleri, diğer finansal borçlar ise etkin faiz yöntemi kullanılarak hesaplanan itfa edilmiş maliyet bedelleri üzerinden ölçülmektedir. Hisse senedine dönüştürülebilir tahvil ya da borçlanmayı temsil eden araçlar ihraç edilmemiştir.

**ANADOLUBANK ANONİM ŞİRKETİ**  
**31 ARALIK 2010 TARİHİ İTİBARIYLA KONSOLİDE FİNANSAL TABLOLARA**  
**İLİŞKİN AÇIKLAMA VE DİPNOTLAR**

(Tutarlar aksi belirtilmedikçe Bin Türk Lirası (TL) olarak ifade edilmiştir.)

**ÜÇÜNCÜ BÖLÜM: MUHASEBE POLİTİKALARI (devamı)**

**XIX. İhraç edilen hisse senetlerine ilişkin açıklamalar**

29 Mart 2010 tarihinde yapılan Genel Kurul Toplantı Kararı'na göre arttırılan 190,500 TL'lik sermayenin, Ana Ortaklık Banka'nın 2009 bilanço karı olan 120,310 TL tutarının Türk Ticaret Kanunu hükümleri gereğince I. Tertip Kanuni Yedek Akçe ayrıldıktan sonra kalan 100,356 TL tutarının sermayeye eklenmesine ve bakiye karın hissedarlara dağıtılmayıp olağanüstü ve yasal yedek akçe olarak Banka bünyesinde bırakılmasına karar verilmiştir. Geri kalan 90,144 TL'lik tutarın da 89,219 TL'si olağanüstü yedeklerden, 925 TL'si diğer sermaye yedeklerindeki bağlı ortaklık satış karından ödenmiş sermayeye aktarılmıştır.

**XX. Aval ve kabullere ilişkin açıklamalar**

Aval ve kabullerin ödemeleri, müşterilerin ödemeleri ile eşzamanlı olarak gerçekleştirilmektedir. Aval ve kabuller olası borç ve taahhütler olarak bilanço dışı işlemlerde gösterilmektedir.

**XXI. Devlet teşviklerine ilişkin açıklamalar**

31 Aralık 2010 ve 2009 tarihleri itibarıyla Grup'un almış olduğu herhangi bir devlet teşviği veya yardımı bulunmamaktadır.

**XXII. Raporlamanın bölümlenmeye göre yapılmasına ilişkin açıklamalar**

Banka'nın risk ve getirilerinin yapısı ve temel kaynakları göz önüne alınarak temel bölüm raporlama yöntemi olarak faaliyet bölümleri seçilmiş ve Dördüncü Bölüm X No'lu dipnotta açıklanmıştır.

**XXIII. Diğer hususlara ilişkin açıklamalar**

**Hisse başına kazanç**

Hisse başına kazanç Grup'un dönem net karının, dönemin ağırlıklı ortalama hisse senedi sayısına bölünmesi ile hesaplanmıştır. Türkiye'de firmalar mevcut sermayedarların payı oranında dağıtmak suretiyle geçmiş yıllar karlarından sermaye artışı ("Bedelsiz Hisseler") yapabilirler. Hisse başına kazanç hesaplamasında bedelsiz hisseler ihraç edilmiş hisseler olarak değerlendirilmektedir.

31 Aralık 2010 tarihinde sona eren yıla ilişkin hisse başına kar 0.00227 Tam TL'dir (31 Aralık 2009: 0.00237 Tam TL).

**İlişkili taraflar**

Bu finansal tabloların amacı doğrultusunda ortaklar, üst düzey yöneticiler ve yönetim kurulu üyeleri, aileleri ve kendileri tarafından kontrol edilen veya kendilerine bağlı şirketler ile birlikte, iştirakler ve müşterek yönetime tabi ortaklıklar TMS 24 - *İlişkili Taraf Açıklamaları* standardı kapsamında ilişkili taraflar olarak kabul edilmiştir. İlişkili taraflarla yapılan işlemler Beşinci Bölüm VII nolu dipnotta gösterilmiştir.

**Nakit ve nakde eşdeğer varlıklar**

Nakit akış tablolarının hazırlanmasına esas olan "Nakit" kasa, efektif yoldaki paralar ve satın alınan banka çekleri ile Türkiye Cumhuriyet Merkez Bankası ("TCMB") dahil bankalardaki vadesiz mevduat olarak, "Nakde eşdeğer varlık" ise orijinal vadesi üç aydan kısa olan bankalararası para piyasası plasmanları ve bankalardaki vadeli depolar ile menkul kıymetlere yapılan yatırımlar olarak tanımlanmaktadır.



**ANADOLUBANK ANONİM ŞİRKETİ**  
**31 ARALIK 2010 TARİHİ İTİBARIYLA KONSOLİDE FİNANSAL TABLOLARA**  
**İLİŞKİN AÇIKLAMA VE DİPNOTLAR**

(Tutarlar aksi belirtilmedikçe Bin Türk Lirası (TL) olarak ifade edilmiştir.)

**DÖRDÜNCÜ BÖLÜM: KONSOLİDE MALİ BÜNYEYE İLİŞKİN BİLGİLER**

**I. Konsolide sermaye yeterliliği standart oranı**

Grup'un konsolide sermaye yeterliliği standart oranı %18.59'dur (31 Aralık 2009: %18.80'dir). (Banka'nın konsolide olmayan sermaye yeterliliği standart oranı %18.84'tür, 31 Aralık 2009: %19.99'dur.)

**Sermaye yeterliliği standart oranının tespitinde kullanılan risk ölçüm yöntemleri**

Sermaye yeterliliği standart oranının hesaplanması 1 Kasım 2006 tarih ve 26333 sayılı Resmi Gazete'de yayımlanmış olan "Bankaların Sermaye Yeterliliğinin Ölçülmesine ve Değerlendirilmesine İlişkin Yönetmelik" ile "Bankaların Özkaynaklarına İlişkin Yönetmelik" çerçevesinde yapılmaktadır.

Sermaye yeterliliği standart oranının hesaplanmasında hesap ve kayıt düzenine ilişkin mevzuata uygun olarak düzenlenen veriler kullanılır.

Özkaynakların hesaplanmasında sermayeden indirilen değer olarak dikkate alınan tutarlar risk ağırlıklı varlıklar, gayri nakdi krediler ve yükümlülüklerin hesaplanmasına dahil edilmez. Risk ağırlıklı varlıkların hesaplanmasında, tükenme ve değer kaybı ile karşı karşıya olan varlıklar, ilgili amortismanlar ve karşılıklar düşüldükten sonra kalan net tutarlar üzerinden hesaplara alınır.

Gayri nakdi krediler ve taahhütler ile ilgili işlemlerde karşı taraftan olan alacaklar, varsa bu işlemler için "Bankalarca Kredilerin ve Diğer Alacakların Niteliklerinin Belirlenmesi ve Bunlar İçin Ayrılacak Karşılıklara İlişkin Usul ve Esaslar Hakkında Yönetmelik"e istinaden ayrılan ve pasif hesaplar arasında izlenen özel karşılıklar düşüldükten sonraki net tutar üzerinden "Bankaların Sermaye Yeterliliğinin Ölçülmesine ve Değerlendirilmesine İlişkin Yönetmelik" in 5'inci maddesinde belirtilen oranlar ile krediye dönüştürülerek ilgili risk grubuna dahil edilir ve risk grubunun ağırlığı ile ağırlıklandırılır.

Türev Finansal Araçlar ile ilgili işlemlerde, kredi riskine esas tutarların hesaplanmasında, karşı taraftan olan alacaklar, "Bankaların Sermaye Yeterliliğinin Ölçülmesine ve Değerlendirilmesine İlişkin Yönetmelik" in 5'inci maddesinde belirtilen oranlar ile krediye dönüştürülerek ilgili risk grubuna dahil edilerek, ilgili risk grubunun ağırlığı ile ikinci defa ağırlıklandırılır.

# ANADOLUBANK ANONİM ŞİRKETİ

## 31 ARALIK 2010 TARİHİ İTİBARIYLA KONSOLİDE FİNANSAL TABLOLARA İLİŞKİN AÇIKLAMA VE DİPNOTLAR

(Tutarlar aksi belirtilmedikçe Bin Türk Lirası (TL) olarak ifade edilmiştir.)

### Konsolide sermaye yeterliliği standart oranına ilişkin bilgiler

	Ana Ortaklık Banka Risk Ağırlıkları				Konsolide Risk Ağırlıkları									
	%0	%10	%20	%50	%100	%150	%200	%0	%10	%20	%50	%100	%150	%200
<b>Kredi Riskine Esas Tutar</b>														
Bilanço Kalemleri (Net)	1,200,943	-	40,025	863,687	2,262,858	13,523	773	1,223,750	-	578,941	871,428	2,418,119	13,523	773
Nakit Değerler	23,004	-	-	-	-	-	-	23,075	-	-	-	-	-	-
Vadesi Gelmiş Menkul Değerler	-	-	-	-	-	-	-	-	-	-	-	-	-	-
T.C. Merkez Bankası	34	-	-	-	-	-	-	34	-	-	-	-	-	-
Yurtiçi, Yurtdışı Bankalar, Yurtdışı Merkez ve Şubeler	-	-	-	-	-	-	-	-	-	-	-	-	-	-
Para Piyasalarından Alacaklar	-	-	27,534	-	78,092	-	-	-	-	122,961	-	78,092	-	-
Ters Repo İşlemlerinden Alacaklar	-	-	-	-	-	-	-	-	-	-	-	-	-	-
Zorunlu Karşılıklar	-	-	-	-	-	-	-	-	-	-	-	-	-	-
Krediler	329,442	-	-	-	-	-	-	15,421	-	-	-	-	-	-
Tasfiye Olunacak Alacaklar (Net)	81,239	-	972	840,117	1,994,521	13,523	773	88,390	-	364,491	847,790	2,090,405	13,523	773
Faktoring Alacakları	-	-	-	-	13,864	-	-	-	-	-	-	14,349	-	-
Satılmaya Hazır Menkul Değerler	-	-	-	-	-	-	-	-	-	-	-	149,748	-	-
Vadeye Kadar Eldedilen Menkul Değer	635,799	-	11,380	-	-	-	-	635,799	-	89,388	-	-	-	-
Aktiflerimizin Vadesi Satışından Alacaklar	-	-	-	-	-	-	-	-	-	-	-	-	-	-
Muhelif Alacaklar	-	-	-	-	-	-	-	-	-	-	-	-	-	-
Faiz ve Gelir Tahakkuk ve Reeskontları	27,151	-	139	23,570	55,958	-	-	27,205	-	2,101	23,638	56,550	-	-
İştirak, Bağlı Ortak. ve Birlikte Kontrol Edilen Ortaklıklar	-	-	-	-	-	-	-	-	-	-	-	-	-	-
Maddi Duran Varlıklar	-	-	-	-	92,697	-	-	-	-	-	-	-	-	-
Diğer Aktifler	104,274	-	-	-	24,678	-	-	-	-	-	-	25,350	-	-
Nazım Kalemler	9,979	-	-	-	1,029	-	-	104,384	-	-	-	-	-	-
Gayri Nakdi Krediler ve Taahhütler	9,979	-	90,872	24,856	645,780	-	-	9,979	-	90,872	24,856	645,780	-	-
Türev Finansal Araçlar	-	-	47,965	24,856	645,516	-	-	9,979	-	47,965	24,856	645,516	-	-
Risk Ağırlığı Verilmemiş Hesaplar	-	-	42,907	-	264	-	-	-	-	42,907	-	264	-	-
<b>Toplam Risk Ağırlıklı Varlıklar</b>	<b>1,210,922</b>	<b>-</b>	<b>130,897</b>	<b>888,543</b>	<b>2,908,638</b>	<b>13,523</b>	<b>773</b>	<b>1,233,729</b>	<b>-</b>	<b>669,813</b>	<b>896,284</b>	<b>3,063,899</b>	<b>13,523</b>	<b>773</b>

Konsolide ve konsolide olmayan sermaye yeterliliği standart oranına ilişkin özet bilgi

	Ana Ortaklık Banka			Konsolide		
	Cari Dönem	Önceki Dönem	Önceki Dönem	Cari Dönem	Önceki Dönem	Önceki Dönem
Kredi Riskine Esas Tutar (KRET)	3,400,917	2,694,007	3,667,049	3,054,197		
Piyasa Riskine Esas Tutar (PRET)	168,250	108,413	166,013	143,538		
Operasyonel Riske Esas Tutar (ORET) (*)	515,108	414,400	556,125	430,650		
Özkaynak	769,547	643,114	816,156	681,971		
<b>Özkaynak/(KRET+PRET+ORET)x100</b>	<b>%18.84</b>	<b>%19.99</b>	<b>%18.59</b>	<b>%18.80</b>		

(\*) BDDK'nın 7 Şubat 2008 tarih ve BDDK.BYD.126.01 sayılı yazısı uyarınca 2010 yılı için, sermaye yeterliliği standart oranı hesaplanmasında, 2009, 2008 ve 2007 yıl sonu brüt gelirleri üzerinden hesaplanan operasyonel riske esas tutar; 2009 yılı içinse, 2008, 2007 ve 2006 yıl sonu brüt gelirleri üzerinden hesaplanan operasyonel riske esas tutar dikkate alınmıştır.

**ANADOLUBANK ANONİM ŞİRKETİ**  
**31 ARALIK 2010 TARİHİ İTİBARIYLA KONSOLİDE FİNANSAL TABLOLARA**  
**İLİŞKİN AÇIKLAMA VE DİPNOTLAR**

(Tutarlar aksi belirtilmedikçe Bin Türk Lirası (TL) olarak ifade edilmiştir.)

**DÖRDÜNCÜ BÖLÜM: KONSOLİDE MALİ BÜNYEYE İLİŞKİN BİLGİLER (devamı)**

**I. Konsolide sermaye yeterliliği standart oranı (devamı)**

**Konsolide özkaynak kalemlerine ilişkin bilgiler**

	Cari Dönem	Önceki Dönem
<b>ANA SERMAYE</b>		
Ödenmiş Sermaye	600,000	409,500
Nominal Sermaye	600,000	409,500
Sermaye Taahhütleri (-)	-	-
Ödenmiş Sermaye Enflasyon Düzeltme Farkı	-	-
Hisse Senedi İhraç Primleri	-	-
Hisse Senedi İptal Karları	-	-
Yasal Yedekler	21,609	15,577
I. Tertip Kanuni Yedek Akçe (TTK 466/1)	21,609	15,577
II. Tertip Kanuni Yedek Akçe (TTK 466/2)	-	-
Özel Kanunlar Gereği Ayrılan Yedek Akçe	-	-
Statü Yedekleri	-	-
Olağanüstü Yedekler	23,646	101,674
Genel Kurul Kararı Uyarınca Ayrılan Yedek Akçe	16,165	91,163
Dağıtılmamış Karlar	-	-
Birikmiş Zararlar	-	-
Yabancı Para Sermaye Kur Farkı	7,481	10,511
Yasal Yedek, Statü Yedekleri ve Olağanüstü Yedeklerin Enflasyona Göre Düzeltme Farkı	-	-
Kar	160,474	145,058
Net Dönem Karı	136,025	142,252
Geçmiş Yıllar Karı	24,449	2,806
Muhtemel Riskler İçin A. Serb. Karşılıkların Ana Sermayenin %25'ine Kadar Olan Kısmı	-	-
Sermayeye Eklenecek İştirak ve Bağlı Ortaklık Hisseleri ile Gayrim. Satış Kazançları	-	925
Birincil Sermaye Benzeri Borçların Ana Sermayenin %15'ine Kadar Olan Kısmı	-	-
Azınlık Payları	1,853	1,611
Zararın Yedek Akçelerle Karşılanamayan Kısmı (-)	-	-
Net Dönem Zararı	-	-
Geçmiş Yıllar Zararı	-	-
Özel Maliyet Bedelleri (-)	4,078	4,912
Peşin Ödenmiş Giderler (-)	4,020	999
Maddi Olmayan Duran Varlıklar (-)	1,422	1,676
Ana Sermayenin %10'unu Aşan Ertelenmiş Vergi Varlığı Tutarı (-)	-	-
Kanunun 56'ncı maddesinin Üçüncü Fıkrasındaki Aşım Tutarı (-)	-	-
<b>Ana Sermaye Toplamı</b>	<b>798,062</b>	<b>666,758</b>
<b>KATKI SERMAYE</b>		
Genel Karşılıklar	20,670	19,473
Menkuller Yeniden Değerleme Farklarının %45'i	-	-
Gayrimenkuller Yeniden Değerleme Farklarının %45'i	-	-
İştirakler, Bağlı Ortaklıklar Ve Birlikte Kontrol Edilen Ortaklıklar Bedelsiz Hisseleri	-	-
Birincil Sermaye Benzeri Borçların Ana Sermaye Hesaplamasında Dikkate Alınmayan Kısmı	-	-
İkincil Sermaye Benzeri Borçlar	-	-
Menkul Değerler Değerleme Farklarının %45'i	(2,382)	(4,234)
İştirakler ve Bağlı Ortaklıklardan	-	-
Satılmaya Hazır Menkul Değerlerden	(2,382)	(4,234)
Sermaye Yedeklerinin, Kar Yedeklerinin ve Geçmiş Yıllar K/Z'nin Enflasyona Göre Düzeltme Farkları (Yasal Yedek, Statü Yedekleri ve Olağanüstü Yedeklerin Enflasyona Göre Düzeltme Farkı hariç)	-	-
<b>Katkı Sermaye Toplamı</b>	<b>18,288</b>	<b>15,239</b>
<b>ÜÇÜNCÜ KUŞAK SERMAYE</b>		
<b>SERMAYE</b>	<b>816,350</b>	<b>681,997</b>
<b>SERMAYEDEN İNDİRİLEN DEĞERLER</b>	<b>194</b>	<b>26</b>
Sermayesinin Yüzde On ve Daha Fazlasına Sahip Olunan Bankalar ile Finansal Kuruluşlardan (Yurt İçi, Yurt Dışı) Konsolide Edilmeyenlerdeki Ortaklık Payları	-	-
Sermayesinin Yüzde Onundan Azına Sahip Olunan Bankalar ile Finansal Kuruluşlardaki (Yurt İçi, Yurt Dışı) Bankanın Ana Sermaye ve Katkı Sermaye Toplamının Yüzde On ve Daha Fazlasını Aşan Tutarındaki Ortaklık Payları Toplamı	-	-
Bankalara, Finansal Kuruluşlara (Yurt İçi, Yurt Dışı) veya Nitelikli Pay Sahiplerine Kullanılan İkincil Sermaye Benzeri Borç Niteliğini Haiz Krediler ile Bunlardan Satın Alınan Birincil veya İkincil Sermaye Benzeri Borç Niteliğini Haiz Borçlanma Araçları	-	-
Kanunun 50 ve 51'inci Maddeleri Hükümlerine Aykırı Olarak Kullanılan Krediler	-	-
Bankaların, Gayrimenkullerinin Net Defter Değerleri Toplamının Özkaynaklarının Yüzde Ellisini Aşan Kısmı ile Alacaklarından Dolayı Edinmek Zorunda Kaldıkları Ve Kanunun 57'nci Maddesi Uyarınca Elden Çıkarılması Gereken Emtia Ve Gayrimenkullerden Edinim Tarihinden İtibaren Beş Yıl Geçmesine Rağmen Elden Çıkarılmayanların Net Defter Değerleri	194	26
Diğer	-	-
<b>TOPLAM ÖZKAYNAK</b>	<b>816,156</b>	<b>681,971</b>

**ANADOLUBANK ANONİM ŞİRKETİ**  
**31 ARALIK 2010 TARİHİ İTİBARIYLA KONSOLİDE FİNANSAL TABLOLARA**  
**İLİŞKİN AÇIKLAMA VE DİPNOTLAR**

(Tutarlar aksi belirtilmedikçe Bin Türk Lirası (TL) olarak ifade edilmiştir.)

**DÖRDÜNCÜ BÖLÜM: KONSOLİDE MALİ BÜNYEYE İLİŞKİN BİLGİLER (devamı)**

**II. Konsolide kredi riski**

**Kredi riski bakımından, borçlu veya borçlular grubu veya coğrafi bölgeler ile sektörlerin bir risk sınırlamasına tabi tutulup tutulmadığı, risk limitlerinin dayandıkları bölümlene yapısı ve hangi aralıklarla belirlenmekte olduğu**

Lehine kredi tahsis edilen firmalar, sermaye sahiplerine göre gruplanmakta ve firma bazında tahsis edilen kredi limitlerinin yanı sıra firmanın dahil olduğu sermaye grubuna kullandırılacak azami kredi miktarını belirleyen grup kredi limitleri de ayrıca tahsis edilmektedir.

Firma ya da sermaye grubu limitlerinin dışında, coğrafi bölgelere ya da sektörlerle göre risk sınırlaması veya limitleme yapılmamaktadır. Ancak kredilerin belli sektörlerde yoğunlaşmaması için kredi tahsislerinde sektör yoğunlaşmaları dikkate alınmaktadır.

**Günlük olarak yapılan işlemlerle ilgili olarak risk limitleri ve dağılımlarının belirlenip belirlenmediği, bilanço dışı risklere ilişkin risk yoğunlaşmasının günlük olarak müşteri ve bankaların hazine bölümü yetkilileri bazında izlenip izlenmediği**

Tahsis edilmiş kredi limitlerinden firmalar lehine yapılan günlük kredi kullandırım talepleri limit, teminat ve diğer kredi tahsis koşullarına uygunluk yönünden Kredi Kontrol ve Risk İzleme Müdürlüğü ile Merkezi Operasyon Departmanlarınca incelenmekte, inceleme sonucunda herhangi bir aykırılığın bulunmadığının tespiti halinde bankacılık sisteminde limitlerin kullanıma açılması sağlanmaktadır.

Bilanço dışı risk doğuran türev işlemler ise Yönetim Kurulu'nun verdiği yetkiler dahilinde Hazine Departmanınca gerçekleştirilmekte olup, risk yoğunlaşması da anılan departman tarafından dikkate alınmaktadır.

**Kredi ve diğer alacakların borçlularının kredi değerliliklerinin düzenli aralıklarla ilgili mevzuata uygun şekilde izlenip izlenmediği, açılan krediler için alınan hesap durumu belgelerinin ilgili mevzuatta öngörüldüğü şekilde denetlenmiş olup olmadığı, denetlenmemiş ise nedenleri, kredi limitlerinin değiştirilip değiştirilmediği, kredilerin ve diğer alacakların teminatlarının bulunup bulunmadığı**

Kredi borçlularının kredi değerlilikleri her limit artırım veya kredi kullandırım talebinde yeniden incelenmekte ve inceleme sonucunda mevcut limitin artırılması, aynen veya ilave teminatlarla muhafazası ya da mevcut limitlere bloke konularak riskin acilen tasfiyesine karar verilmektedir.

Diğer taraftan, gerek ilk defa kredi tahsisi için teklifte bulunulan firmalarla, gerekse mevcut limitinin artırılmasına ya da mevcut limitten kullandırım yapılmasına yönelik taleplerin değerlendirilmesi sırasında da firmanın mevcut bilanço ve gelir tablolarının mevzuatta öngörüldüğü şekilde denetlenmiş olmasına dikkat edilmektedir.

**Ana Ortaklık Banka'nın vadeli işlem ve opsiyon sözleşmesi ve benzer diğer sözleşmeler cinsinden tutulan pozisyonları üzerinde kontrol limitlerinin bulunup bulunmadığı, bu tür araçlar için üstlenilen kredi riskinin piyasa hareketlerinden kaynaklanan potansiyel riskler ile beraber yönetilip yönetilmediği**

Gruba dahil firmalar lehine yapılan vadeli işlemler de dahil olmak üzere, bu tür işlemler tıpkı diğer müşteriler lehine yapılan işlemler gibi Hazine Departmanınca yönetilmekte olup söz konusu işlemlerin piyasa hareketlerinden kaynaklanan potansiyel riskleri de anılan departman tarafından dikkate alınmaktadır.

**Ana Ortaklık Banka'nın önemli ölçüde kredi riskine maruz kaldığında vadeli işlem, opsiyon ve benzeri nitelikli sözleşmeleri, hakların kullanılması, edimlerin yerine getirilmesi veya satılması yoluyla kısa zamanda sona erdirerek toplam riski azaltma yoluna gidip gitmediği**

Vadeli işlem ve opsiyon sözleşmelerinin kredi riskine maruz kalınarak, edimlerin yerine getirilmesi veya satılması işlemlerini doğuracak herhangi bir durum ile karşılaşılacaktır.

**ANADOLUBANK ANONİM ŞİRKETİ**  
**31 ARALIK 2010 TARİHİ İTİBARIYLA KONSOLİDE FİNANSAL TABLOLARA**  
**İLİŞKİN AÇIKLAMA VE DİPNOTLAR**

(Tutarlar aksi belirtilmedikçe Bin Türk Lirası (TL) olarak ifade edilmiştir.)

**DÖRDÜNCÜ BÖLÜM: MALİ BÜNYEYE İLİŞKİN BİLGİLER (devamı)**

**II. Konsolide kredi riski (devamı)**

**Tazmin edilen gayri nakdi kredilerin, vadesi geldiği halde ödenmeyen krediler gibi aynı risk ağırlığına tabi tutulup tutulmadığı**

Tazmin edilen gayri nakdi krediler tazmin edildikten sonra mevzuata uygun olarak izlenmekte ve tasfiye edilene kadar da vadesi geçtiği halde tahsil edilememiş olan kredilerle aynı risk ağırlığına tabi tutulmaktadır.

**Kredilerden yenilenen ve yeniden itfa planına bağlananların ilgili mevzuatla belirlenen izlenme yöntemi dışında, bankalarca risk yönetim sistemleri çerçevesinde yeni bir derecelendirme grubuna veya ağırlığına dahil edilip edilmediği, bu yöntemler ile ilgili yeni önlemlerin alınıp alınmadığı, bankalarca risk yönetim sistemleri çerçevesinde uzun vadeli taahhütlerin kısa vadeli taahhütlere oranla daha fazla kredi riskine maruz kaldığı kabul edilerek risk ayrıştırmasına gidilip gidilmediği**

Cari yılda yada geçmiş yılda, kullanılan kredilerden yenilenen ve yeniden itfa planına bağlanan krediler hesabına aktarılarak bu hesapta izlenen bir kredi riski bulunmamaktadır.

**Bankaların yurtdışında yürütmekte oldukları bankacılık faaliyetleri ve kredilendirme işlemlerinin az sayıda ülke ya da mali kurum ile yürütülmesi durumunda bunun ilgili ülkenin ekonomik koşulları dikkate alındığında önemli bir risk doğurup doğurmadığına ilişkin değerlendirme**

İthalat - ihracat işlemlerine aracılık yapmanın dışında halen yurt dışında yürütülmekte olunan herhangi bir bankacılık işlemi ya da yurt dışına açılmış bir kredi bulunmamaktadır. İthalat - ihracat işlemlerine aracılık yapılırken ise uluslararası değerlendirme kriterlerine göre üst düzeyde olduğu kabul edilen bankalarla çalışılmaya çaba gösterilmektedir. Bu nedenle de Banka'nın gerek karşı bankanın faaliyette olduğu ülkenin ekonomik koşullarından gerekse de karşı bankanın kendi yapısından kaynaklanabilecek bir risk ile karşılaşma olasılığı yönetim tarafından düşük olarak algılanmaktadır.

**Uluslararası bankacılık piyasasında aktif bir katılımcı olarak diğer finansal kurumların finansal faaliyetleri ile birlikte değerlendirildiğinde önemli ölçüde kredi riski yoğunluğuna sahip olunup olunmadığı**

Diğer finansal kurumların ithalat ve ihracatta aracılık işlemlerinin toplam hacmine göre söz konusu işlemler tutarının çok daha sınırlı olması nedeniyle bu konuda önemli bir kredi riski yoğunluğu taşınmamaktadır.

**Grup ve Ana Ortaklık Banka'nın**

**a) İlk büyük 100 nakdi kredi müşterisinden olan alacağının toplam nakdi krediler portföyü içindeki payı**

Grup'un ilk büyük 100 nakdi kredi müşterisinden olan alacağının toplam nakdi kredi portföyü içindeki payı %23.13'tür (31 Aralık 2009: %17.18). (Ana Ortaklık Banka'nın 31 Aralık 2010: %14.37; 31 Aralık 2009: %22.03).

**b) İlk büyük 100 gayri nakdi kredi müşterisinden olan alacağının toplam gayri nakdi krediler portföyü içindeki payı**

Grup'un ilk büyük 100 gayri nakdi kredi müşterisinden olan alacağının toplam gayri nakdi kredi portföyü içindeki payı %44.88'dir (31 Aralık 2009: %49.97). (Ana Ortaklık Banka'nın 31 Aralık 2010: %44.91; 31 Aralık 2009: %50.21).

**c) İlk büyük 100 kredi müşterisinden olan nakdi ve gayri nakdi alacak tutarının toplam bilanço içi ve bilanço dışı varlıklar içindeki payı**

Grup'un ilk büyük 100 kredi müşterisinden olan nakdi ve gayri nakdi alacak tutarının toplam bilanço içi ve bilanço dışı varlıklar içindeki payı %22.30'dur (31 Aralık 2009: %20.03). (Ana Ortaklık Banka'nın 31 Aralık 2010: %17.46; 31 Aralık 2009: %24.15).

**ANADOLUBANK ANONİM ŞİRKETİ**  
**31 ARALIK 2010 TARİHİ İTİBARIYLA KONSOLİDE FİNANSAL TABLOLARA**  
**İLİŞKİN AÇIKLAMA VE DİPNOTLAR**

(Tutarlar aksi belirtilmedikçe Bin Türk Lirası (TL) olarak ifade edilmiştir.)

**DÖRDÜNCÜ BÖLÜM: KONSOLİDE MALİ BÜNYEYE İLİŞKİN BİLGİLER (devamı)**

**II. Konsolide kredi riski (devamı)**

**Üstlenilen kredi riski için ayrılan genel karşılık tutarı**

Ana Ortaklık Banka 1 Kasım 2006 tarih 2633 sayılı Resmi Gazete’de yayımlanan “Bankalarca Kredilerin ve Diğer Alacakların Niteliklerinin Belirlenmesi ve Bunlar İçin Ayrılacak Karşılıklara İlişkin Usul ve Esaslar Hakkında Yönetmelik” doğrultusunda genel kredi karşılığı ayırmaktadır. Genel kredi karşılığı 31 Ekim 2006 bilançosundaki kredi ve diğer alacaklar üzerinden binde 5, gayri nakdi krediler için binde 1 oranında hesaplanmakta olup bu tarihten itibaren meydana gelen artışlar için nakdi kredi ve diğer alacaklar için yüzde 1, gayri nakdi krediler için binde 2 oranında hesaplanmaktadır. Ana Ortaklık Banka ve konsolidasyona tabi bağlı ortaklık Anadolubank International Banking Unit Ltd tarafından üstlenilen kredi riski için ayrılan genel karşılık tutarı, 20,670 TL’dir (31 Aralık 2009: 19,473 TL).

**Kredi riskinin kullanıcılara ve coğrafi bölgelere göre dağılımı tablosu**

	Kişi ve Kuruluşlara Kullandırılan Krediler		Bankalar ve Diğer Mali Kuruluşlara Kullandırılan Krediler (***)		Menkul Değerler (*)		Diğer Krediler (**)	
	Cari Dönem	Önceki Dönem	Cari Dönem	Önceki Dönem	Cari Dönem	Önceki Dönem	Cari Dönem	Önceki Dönem
	<b>Kullanıcılara göre kredi dağılımı</b>							
Özel Sektör	2,519,829	2,074,226	-	95	-	13,373	1,589,559	1,215,460
Kamu Sektörü	-	-	-	-	724,607	844,534	-	-
Bankalar	-	-	967,063	933,890	119,792	26,234	1,719,189	1,585,927
Bireysel Müşteriler	682,852	527,715	-	-	-	-	211,136	202,640
Sermayede Payı	-	-	-	-	-	-	-	-
Temsil Eden MD	-	-	-	-	720	873	-	-
<b>Toplam</b>	<b>3,202,681</b>	<b>2,601,941</b>	<b>967,063</b>	<b>933,985</b>	<b>845,119</b>	<b>885,014</b>	<b>3,519,884</b>	<b>3,004,027</b>

**Coğrafi bölgeler itibarıyla bilgiler**

Yurt içi	3,022,304	2,574,252	648,014	774,385	674,430	840,667	1,749,511	1,418,080
Avrupa Birliği Ülkeleri	80,904	27,689	227,353	132,737	170,689	40,778	1,639,544	1,504,937
OECD Ülkeleri (***)	-	-	3,232	883	-	3,569	97,040	3,689
Kıyı Bankacılığı Bölgeleri	-	-	-	1	-	-	-	-
ABD, Kanada	-	-	4,017	25,974	-	-	30,920	37,643
Diğer Ülkeler	99,473	-	84,447	5	-	-	2,869	39,678
<b>Toplam</b>	<b>3,202,681</b>	<b>2,601,941</b>	<b>967,063</b>	<b>933,985</b>	<b>845,119</b>	<b>885,014</b>	<b>3,519,884</b>	<b>3,004,027</b>

(\*) Gerçeğe uygun değer farkı kar/zarara yansıtılan finansal varlıklar ile vadeye kadar elde tutulacak yatırımları içermektedir.

(\*\*) Tek Düzen Hesap Planı’nda ilk üç sütunda yer alanlar dışında sınıflandırılan ve 5411 sayılı Bankacılık Kanunu’nun 48’inci maddesinde kredi olarak tanımlanan işlemleri içermektedir. Gayri nakdi krediler ve türev finansal araçlar sözleşme tutarları üzerinden gösterilmiştir.

(\*\*\*) Avrupa Birliği ülkeleri, Amerika Birleşik Devletleri ve Kanada dışındaki OECD ülkelerini içermektedir.

(\*\*\*\*) Merkez Bankası bakiyesi ilave edilmiştir.

**ANADOLUBANK ANONİM ŞİRKETİ**  
**31 ARALIK 2010 TARİHİ İTİBARIYLA KONSOLİDE FİNANSAL TABLOLARA**  
**İLİŞKİN AÇIKLAMA VE DİPNOTLAR**

(Tutarlar aksi belirtilmedikçe Bin Türk Lirası (TL) olarak ifade edilmiştir.)

**DÖRDÜNCÜ BÖLÜM: KONSOLİDE MALİ BÜNYEYE İLİŞKİN BİLGİLER (devamı)**

**II. Konsolide kredi riski (devamı)**

**Coğrafi bölgeler itibarıyla bilgiler**

	Varlıklar	Yükümlülükler	Gayri Nakdi Krediler	Sermaye Yatırımları	Net Kar
<b>Cari Dönem</b>					
Yurt içi	4,650,641	3,059,033	1,101,693	14,511	121,614
Avrupa Birliği Ülkeleri	445,324	1,255,148	10,030	-	14,097
OECD Ülkeleri (*)	3,232	59	40,150	-	-
Kıyı Bankacılığı Bölgeleri	-	12,957	-	-	554
ABD, Kanada	4,018	78,556	-	-	-
Diğer Ülkeler	99,472	6,245	1,005	-	-
Dağıtılmamış Varlıklar/Yükümlülükler	-	-	-	-	-
<b>Toplam</b>	<b>5,202,687</b>	<b>4,411,998</b>	<b>1,152,878</b>	<b>14,511</b>	<b>136,265</b>
<b>Önceki Dönem</b>					
Yurt içi	4,322,733	2,926,446	812,552	13,285	133,352
Avrupa Birliği Ülkeleri	204,751	852,298	4,279	-	7,516
OECD Ülkeleri (*)	883	50,836	12,685	-	-
Kıyı Bankacılığı Bölgeleri	1	-	-	-	1,610
ABD, Kanada	25,974	66,689	-	-	-
Diğer Ülkeler	5	-	39,679	-	-
Dağıtılmamış Varlıklar/Yükümlülükler (**)	1,112	2,364	-	-	-
<b>Toplam</b>	<b>4,555,459</b>	<b>3,898,633</b>	<b>869,195</b>	<b>13,285</b>	<b>142,478</b>

(\*) Avrupa Birliği ülkeleri, Amerika Birleşik Devletleri ve Kanada dışındaki OECD ülkelerini içermektedir.

(\*\*) Tutarlı bir esasa göre bölümlere dağıtılamayan varlık ve yükümlülükler içermektedir.

**Sektörlere göre nakdi kredi dağılımı**

	Cari Dönem				Önceki Dönem			
	TL	(%)	YP	(%)	TL	(%)	YP	(%)
<b>Tarım</b>	<b>167,687</b>	<b>5.92</b>	<b>10,724</b>	<b>1.64</b>	<b>118,270</b>	<b>5.33</b>	<b>11,427</b>	<b>1.66</b>
Çiftçilik ve Hayvancılık	151,587	5.35	10,662	1.63	101,435	4.57	11,209	1.63
Ormancılık	13,939	0.49	62	0.01	15,116	0.68	218	0.03
Balıkçılık	2,161	0.08	-	-	1,719	0.08	-	-
<b>Sanayi</b>	<b>923,191</b>	<b>32.58</b>	<b>156,133</b>	<b>23.81</b>	<b>727,133</b>	<b>32.78</b>	<b>269,899</b>	<b>39.20</b>
Madencilik ve Taşocakçılığı	25,458	0.90	1,657	0.25	23,213	1.05	863	0.13
İmalat Sanayi	890,743	31.43	154,476	23.56	699,760	31.54	262,110	38.06
Elektrik, Gaz, Su	6,990	0.25	-	-	4,160	0.19	6,926	1.01
<b>İnşaat</b>	<b>227,334</b>	<b>8.02</b>	<b>16,569</b>	<b>2.53</b>	<b>156,295</b>	<b>7.05</b>	<b>21,053</b>	<b>3.06</b>
<b>Hizmetler</b>	<b>783,957</b>	<b>27.66</b>	<b>456,906</b>	<b>69.69</b>	<b>600,234</b>	<b>27.08</b>	<b>382,569</b>	<b>55.56</b>
Toptan ve Perakende Ticaret	391,758	13.82	43,632	6.66	287,415	12.96	9,412	1.37
Otel ve Lokanta Hizmetleri	18,498	0.65	155	0.02	6,150	0.28	-	-
Ulaştırma Ve Haberleşme	59,872	2.11	15,610	2.38	43,637	1.97	12,448	1.81
Mali Kuruluşlar	145,749	5.14	388,814	59.30	138,797	6.26	359,706	52.24
Gayrimenkul ve Kira. Hizm.	5,421	0.19	-	-	2,334	0.11	-	-
Serbest Meslek Hizmetleri	96,010	3.39	8,695	1.33	60,699	2.74	1,003	0.14
Eğitim Hizmetleri	3,085	0.11	-	-	4,464	0.20	-	-
Sağlık ve Sosyal Hizmetler	63,564	2.25	-	-	56,738	2.56	-	-
<b>Diğer</b>	<b>731,526</b>	<b>25.82</b>	<b>15,263</b>	<b>2.33</b>	<b>616,442</b>	<b>27.76</b>	<b>3,649</b>	<b>0.52</b>
<b>Toplam</b>	<b>2,833,695</b>	<b>100.00</b>	<b>655,595</b>	<b>100.00</b>	<b>2,218,374</b>	<b>100.00</b>	<b>688,597</b>	<b>100.00</b>

**ANADOLUBANK ANONİM ŞİRKETİ**  
**31 ARALIK 2010 TARİHİ İTİBARIYLA KONSOLİDE FİNANSAL TABLOLARA**  
**İLİŞKİN AÇIKLAMA VE DİPNOTLAR**

(Tutarlar aksi belirtilmedikçe Bin Türk Lirası (TL) olarak ifade edilmiştir.)

**DÖRDÜNCÜ BÖLÜM: KONSOLİDE MALİ BÜNYEYE İLİŞKİN BİLGİLER (devamı)**

**II. Konsolide kredi riski (devamı)**

**Özel kredi karşılığının risk derecelendirmelerine göre brüt ve net tutarları**

31 Aralık 2010	Krediler		Diğer aktifler	
	Brüt	Net	Brüt	Net
3. Grup: Değer düşüklüğüne uğrayan	7,015	2,988	-	-
4. Grup: Değer düşüklüğüne uğrayan	4,800	2,543	-	-
5. Grup: Değer düşüklüğüne uğrayan	78,863	8,818	727	-
<b>Toplam</b>	<b>90,678</b>	<b>14,349</b>	<b>727</b>	<b>-</b>

31 Aralık 2009	Krediler		Diğer aktifler	
	Brüt	Net	Brüt	Net
3. Grup: Değer düşüklüğüne uğrayan	20,043	8,237	-	-
4. Grup: Değer düşüklüğüne uğrayan	18,985	4,067	-	-
5. Grup: Değer düşüklüğüne uğrayan	45,894	3,017	676	-
<b>Toplam</b>	<b>84,922</b>	<b>15,321</b>	<b>676</b>	<b>-</b>

Grup müşterilerini istihbarat çalışmalarında yer alan kıstaslara göre birden beşe kadar derecelendirmektedir. 1 ve 2 ile derecelendirilmiş krediler canlı kredileri, 3 ile 5 arası derecelendirilmiş krediler ise takipteki kredileri ifade etmektedir. Grup firmayı derecelendirirken; firmanın gelirleri, bilanço analizi, nakit akışı, faaliyet performansı, sektördeki durumu, piyasa istihbaratları, yönetimin etkinliği, bilanço dışı riskler ve genel ekonomik ve sektöre ilişkin durumu göz önünde bulundurmaktadır.

**Canlı durumdaki nakdi ve gayri nakdi krediler için Grup'un elinde bulundurduğu teminatların detayı**

Nakdi krediler	31 Aralık 2010	31 Aralık 2009
Teminatlı krediler:		
Nakit teminatlı krediler	88,439	86,072
Gayrimenkul ipoteği ile teminatlandırılmış krediler	871,009	655,062
Hazine garantisi veya kamu kesimi menkul kıymetleri ile teminatlandırılan krediler	31,622	5,162
Mali kuruluşlar tarafından ihraç edilmiş garantiler	2,717	772
Diğer teminatlar (varlık üzerindeki rehiner, kurumsal ve kişisel garantiler, senetler)	1,843,603	1,478,023
Teminatlandırılmamış krediler	651,900	681,880
<b>Toplam canlı krediler</b>	<b>3,489,290</b>	<b>2,906,971</b>

Gayri nakdi krediler	31 Aralık 2010	31 Aralık 2009
Teminatlı krediler:		
Nakit teminatlı krediler	19,723	23,952
Gayrimenkul ipoteği ile teminatlandırılmış krediler	49,713	42,893
Hazine garantisi veya kamu kesimi menkul kıymetleri ile teminatlandırılan krediler	234	1,949
Mali kuruluşlar tarafından ihraç edilmiş garantiler	222	414
Diğer teminatlar (varlık üzerindeki rehiner, kurumsal ve kişisel garantiler, senetler)	882,601	584,928
Teminatlandırılmamış krediler	200,385	215,059
<b>Toplam gayri nakdi krediler</b>	<b>1,152,878</b>	<b>869,195</b>



**ANADOLUBANK ANONİM ŞİRKETİ**  
**31 ARALIK 2010 TARİHİ İTİBARIYLA KONSOLİDE FİNANSAL TABLOLARA**  
**İLİŞKİN AÇIKLAMA VE DİPNOTLAR**

(Tutarlar aksi belirtilmedikçe Bin Türk Lirası (TL) olarak ifade edilmiştir.)

**DÖRDÜNCÜ BÖLÜM: KONSOLİDE MALİ BÜNYEYE İLİŞKİN BİLGİLER (devamı)**

**II. Konsolide kredi riski (devamı)**

Değer düşüklüğüne uğramış kredi ve alacaklar için alınan teminatların makul değer tahmini

	31 Aralık 2010	31 Aralık 2009
Teminatsız	73,657	67,532
İpotek	15,328	15,170
Oto Rehni	2,103	2,269
Kefalet	317	627
<b>Toplam</b>	<b>91,405</b>	<b>85,598</b>

Değer düşüklüğüne uğramış kredi ve alacakların sektörel ve bölgesel yoğunlaşması

	31 Aralık 2010	31 Aralık 2009
İnşaat	6,773	7,799
Gıda	9,132	8,489
Tekstil	9,494	6,280
Servis sektörü	6,396	6,191
Dayanıklı tüketim	958	2,907
Metal ve metal ürünleri	4,065	2,772
Tüketici kredileri	10,962	8,922
Tarım ve hayvancılık	3,167	2,002
Mali kuruluşlar	185	272
Diğer	40,273	39,964
<b>Toplam değer düşüklüğüne uğramış krediler</b>	<b>91,405</b>	<b>85,598</b>

	31 Aralık 2010	31 Aralık 2009
Türkiye	91,242	85,419
Amerika Birleşik Devletleri	163	179
<b>Toplam değer düşüklüğüne uğramış krediler</b>	<b>91,405</b>	<b>85,598</b>

Vadesi geçmiş ama henüz değer düşüklüğüne uğramamış kredi ve alacaklar

	31 Aralık 2010	31 Aralık 2009
1. Grup : Düşük riskli kredi ve alacaklar	20,808	18,700
2. Grup : Yakın izlemedeki kredi ve alacaklar	39,457	36,644
<b>Toplam</b>	<b>60,265</b>	<b>55,344</b>

Vadesi geçmiş ama henüz değer düşüklüğüne uğramamış kredi ve alacakların yaşlandırılması

	31 Aralık 2010	31 Aralık 2009
0-30 gün	21,642	21,003
30-60 gün	30,194	34,029
60-90 gün	8,429	312
<b>Toplam</b>	<b>60,265</b>	<b>55,344</b>

Vadesi geçmemiş ve değer düşüklüğüne uğramamış kredi ve alacaklar

	31 Aralık 2010	31 Aralık 2009
1. Grup : Düşük riskli kredi ve alacaklar	3,410,324	2,812,247
2. Grup : Yakın izlemedeki kredi ve alacaklar	18,676	39,380
<b>Toplam</b>	<b>3,429,000</b>	<b>2,851,627</b>
Yeniden yapılandırılan krediler	25	-
<b>Toplam</b>	<b>3,429,025</b>	<b>2,851,627</b>

**ANADOLUBANK ANONİM ŞİRKETİ**  
**31 ARALIK 2010 TARİHİ İTİBARIYLA KONSOLİDE FİNANSAL TABLOLARA**  
**İLİŞKİN AÇIKLAMA VE DİPNOTLAR**

(Tutarlar aksi belirtilmedikçe Bin Türk Lirası (TL) olarak ifade edilmiştir.)

**DÖRDÜNCÜ BÖLÜM: KONSOLİDE MALİ BÜNYEYE İLİŞKİN BİLGİLER (devamı)**

**III. Konsolide piyasa riski**

Banka, finansal risk yönetimi amaçları çerçevesinde piyasa riskinden korunmak amacıyla 1 Kasım 2006 tarih 26333 sayılı Resmi Gazete’de yayımlanan “Bankaların İç Sistemleri Hakkında Yönetmelik” ve “Bankaların Sermaye Yeterliliğinin Ölçülmesine ve Değerlendirilmesine İlişkin Yönetmelik” kapsamında piyasa riski yönetimi faaliyetlerini belirlemiş ve gerekli önlemleri almıştır.

Piyasa riski, Banka’nın bilanço içi ve bilanço dışı hesaplarda bulundurduğu varlık ve yükümlülüklerinin faiz oranlarında, kurlarda ve hisse senedi fiyatlarında meydana gelen dalgalanmalar nedeniyle taşıdığı potansiyel zarar riskini ifade eder.

Genel piyasa riski ve spesifik risklere karşı bulundurulması gereken sermaye, “Bankaların Sermaye Yeterliliğinin Ölçülmesine ve Değerlendirilmesine İlişkin Yönetmelik”in hükümleri çerçevesinde Standart Metot kullanılarak hesaplanmakta ve aylık olarak raporlanmaktadır.

Piyasa riski ölçümü Standart Metot yanında İçsel Modellerle de yapılmakta ve ölçülen risk Riske Maruz Değer (RMD) cinsinden ifade edilmektedir. RMD (Value at Risk-VaR) banka pozisyonlarının piyasadaki fiyat dalgalanmaları nedeniyle maruz kalabileceği en yüksek zararın belli bir güven aralığı ve zaman dilimi dikkate alınarak çeşitli istatistiki yöntemlerle tahmin edilmesi ve parasal bir değer olarak ifade edilmesidir.

Banka’nın piyasa riski analizi ‘aylık’ olarak, kur riski analizi ise ‘haftalık’ olarak raporlanmakta ve ilgili kurumlara gönderilmektedir.

**Piyasa riskine ilişkin bilgiler**

	<b>Tutar</b>
(I) Genel Piyasa Riski İçin Hesaplanan Sermaye Yükümlülüğü- Standart Metot	8,477
(II) Spesifik Risk İçin Hesaplanan Sermaye Yükümlülüğü - Standart Metot	19
(III) Kur Riski İçin Hesaplanan Sermaye Yükümlülüğü - Standart Metot	4,785
(IV) Emtia Riski İçin Hesaplanan Sermaye Yükümlülüğü - Standart Metot	-
(V) Takas Riski İçin Hesaplanan Sermaye Yükümlülüğü - Standart Metot	-
(VI) Opsiyonlardan Kaynaklanan Piyasa Riski İçin Hesaplanan Sermaye Yükümlülüğü - Standart Metot	-
(VII) Risk Ölçüm Modeli Kullanan Bankalarda Piyasa Riski İçin Hesaplanan Sermaye Yükümlülüğü	-
(VIII) Piyasa Riski İçin Hesaplanan Toplam Sermaye Yükümlülüğü (I+II+III+IV+V+VI)	13,281
<b>(IX) Piyasa Riskine Esas Tutar (12,5 x VIII)</b>	<b>166,013</b>

**Dönem içerisinde ay sonları itibarıyla hesaplanan piyasa riskine ilişkin ortalama piyasa riski tablosu**

	Cari Dönem			Önceki Dönem		
	Ortalama	En Yüksek	En Düşük	Ortalama	En Yüksek	En Düşük
Faiz Oranı Riski	10,386	20,824	3,530	6,198	7,526	3,792
Hisse Senedi Riski	59	85	42	2	2	2
Kur Riski	3,238	5,440	669	2,713	4,007	1,874
Emtia Riski	-	-	-	-	-	-
Takas Riski	-	-	-	-	-	-
Opsiyon Riski	1,498	3,302	88	-	-	-
<b>Toplam Riske Maruz Değer</b>	<b>189,750</b>	<b>370,638</b>	<b>54,113</b>	<b>111,413</b>	<b>144,188</b>	<b>70,850</b>

**ANADOLUBANK ANONİM ŞİRKETİ**  
**31 ARALIK 2010 TARİHİ İTİBARIYLA KONSOLİDE FİNANSAL TABLOLARA**  
**İLİŞKİN AÇIKLAMA VE DİPNOTLAR**

(Tutarlar aksi belirtilmedikçe Bin Türk Lirası (TL) olarak ifade edilmiştir.)

**DÖRDÜNCÜ BÖLÜM: KONSOLİDE MALİ BÜNYEYE İLİŞKİN BİLGİLER (devamı)**

**IV. Konsolide operasyonel risk**

Banka, operasyonel riske esas tutarı, 1 Kasım 2006 tarih ve 26333 sayılı Resmi Gazete’de yayımlanan “Bankaların Sermaye Yeterliliğinin Ölçülmesi ve Değerlendirilmesine İlişkin Yönetmelik”in 1 Haziran 2007 tarihi itibarıyla yürürlüğe giren 4’üncü bölümü “Operasyonel Riske Esas Tutarın Hesaplanması” uyarınca hesaplamıştır. 31 Aralık 2010 tarihi itibarıyla operasyonel riske esas tutar, BDDK’nın 7 Şubat 2008 tarih ve BDDK.BYD.126.01 sayılı yazısına istinaden 2009, 2008 ve 2007 yıl sonu brüt gelirleri üzerinden hesaplanmıştır.

31 Aralık 2010 tarihi itibarıyla hesaplanan 51,322 TL (31 Aralık 2009: 44,490 TL) maruz kalınabilecek operasyonel riski temsil etmekte olup aynı zamanda operasyonel riskin ortadan kaldırılması için gerekli minimum sermaye tutarını ifade etmektedir. Bu bölümde I nolu dipnotta gösterilen operasyonel riske esas tutar maruz kalınabilecek operasyonel riskin 12.5 katı hesaplanarak 641,525 TL (31 Aralık 2009: 556,125 TL) olarak gösterilmiştir.

	31 Aralık 2010	31 Aralık 2009	31 Aralık 2008	31 Aralık 2007
(I) Net Faiz Gelirler	291,720	301,903	224,984	186,236
(II) Net Ücret Komisyon Gelirler	66,183	65,056	54,560	44,089
(III) Temettü Gelirleri	54	50	-	-
(IV) Ticari Kar/(Zarar)	(6,038)	(106)	(9,875)	(7,849)
(V) Diğer Faaliyet Gelirleri	15,402	14,327	8,229	8,196
(VI) Satılmaya Hazır Menkul Kıymet ve VKET Satış Kar/(Zararı)	-	-	-	-
(VII) Olağanüstü Gelirler	-	-	-	-
(VIII) Sigortadan tazmin Edilen Tutarlar	-	-	-	-
<b>(IX) Brüt Gelir (I+II+III+IV+V-VI-VII-VIII)</b>	<b>367,321</b>	<b>381,230</b>	<b>277,898</b>	<b>230,672</b>
<b>(X) Sermaye Yükümlülüğü</b>	<b>55,098</b>	<b>57,185</b>	<b>41,685</b>	<b>34,601</b>
<b>(XI) Operasyonel Risk Sermaye Yükümlülüğü Ortalaması</b>	<b>51,322</b>	<b>44,490</b>		
<b>(XII) Operasyonel Riske Esas Tutar</b>	<b>641,525</b>	<b>556,125</b>		

**ANADOLUBANK ANONİM ŞİRKETİ**  
**31 ARALIK 2010 TARİHİ İTİBARIYLA KONSOLİDE FİNANSAL TABLOLARA**  
**İLİŞKİN AÇIKLAMA VE DİPNOTLAR**

(Tutarlar aksi belirtilmedikçe Bin Türk Lirası (TL) olarak ifade edilmiştir.)

**DÖRDÜNCÜ BÖLÜM: KONSOLİDE MALİ BÜNYEYE İLİŞKİN BİLGİLER (devamı)**

**V. Konsolide kur riski**

Banka'nın maruz kaldığı kur riski, bu durumun etkilerinin tahmin edilmesi, Banka Yönetim Kurulu'nun günlük olarak izlenen pozisyonlar için belirlediği limitler

Banka'nın maruz kaldığı kur riskinin ölçülmesinde, yasal raporlamada kullanılan Standart Metot ile Riske Maruz Değer Yöntemi kullanılmaktadır.

Kur riskine esas sermaye yükümlülüğü hesaplanırken Banka'nın, tüm döviz varlıkları, yükümlülükleri ve vadeli döviz işlemleri göz önünde bulundurulur. Her bir döviz cinsinin Türk Lirası karşılıkları itibarıyla net kısa ve uzun pozisyonları hesaplanır. Mutlak değerce büyük olan pozisyon sermaye yükümlülüğüne esas tutar olarak belirlenmektedir. Bu tutar üzerinden sermaye yükümlülüğü hesaplanır.

Yönetim Kurulu günlük olarak kur riski ile ilgili pozisyonların limit dahilinde olup olmadığını denetlemektedir.

**Önemli olması durumunda yabancı para cinsinden borçlanma araçlarının ve net yabancı para yatırımlarının riskten korunma amaçlı türev araçları ile korunmasının boyutu**

31 Aralık 2010 tarihi itibarıyla Grup'un riskten korunma amaçlı sınıfladığı türev finansal araçları bulunmamaktadır.

**Yabancı para risk yönetim politikası**

Risk politikası limitler dahilindeki işlemler üzerine kurulmuş olup yabancı para pozisyonunun dengede tutulması esastır. Gerek ulusal mevzuat gerekse uluslararası uygulamalar ışığında ve mevcut özkaynak profili kapsamında belirlenmiş alt ve üst limitler aralığında pozisyon alınmasına yönelik bir YP risk yönetim politikası söz konusu olup, spekülasyon pozisyon taşınmamaktadır.

**Banka'nın bilanço tarihi ile bu tarihten geriye doğru son beş iş günü kamuya duyurulan cari döviz alış kurları TL olarak aşağıdaki tabloda verilmiştir:**

	ABD Doları	Avro
<b>Bilanço Tarihindeki Cari Döviz Alış Kuru</b>	1.5460	2.0491
<b>Bilanço tarihinden önceki:</b>		
1. Günün Cari Döviz Alış Kuru	1.5567	2.0437
2. Günün Cari Döviz Alış Kuru	1.5416	2.0406
3. Günün Cari Döviz Alış Kuru	1.5403	2.0260
4. Günün Cari Döviz Alış Kuru	1.5392	2.0204
5. Günün Cari Döviz Alış Kuru	1.5446	2.0225
	<b>ABD Doları</b>	<b>Avro</b>
<b>Son 31 Günün Basit Aritmetik Ortalaması</b>	1.5115	1.9977

**Maruz kalınan kur riski**

TL'nin aşağıdaki para birimlerine karşılık yüzde 10 değer kaybının, 31 Aralık 2010 ve 2009 tarihlerinde sona eren yıla ilişkin özkaynaklara ve gelir tablosuna (vergi etkisi hariç) etkisi aşağıdaki tabloda gösterilmiştir. Bu analiz tüm diğer değişkenlerin, özellikle faiz oranlarının, sabit kaldığı varsayımı altında hazırlanmıştır.

	31 Aralık 2010		31 Aralık 2009	
	Gelir tablosu	Özkaynak (*)	Gelir tablosu	Özkaynak (*)
ABD Doları	(7,014)	(6,051)	1,979	2,862
Avro	3,349	11,563	(555)	6,577
Diğer para birimleri	693	693	(1,264)	(1,264)
<b>Toplam, net</b>	<b>(2,972)</b>	<b>6,205</b>	<b>160</b>	<b>8,175</b>

(\*) Özkaynak etkisi, TL'nin ilgili yabancı para birimlerine karşı %10 değer kaybetmesi durumunda oluşacak gelir tablosu etkisini de içermektedir.

**ANADOLUBANK ANONİM ŞİRKETİ**  
**31 ARALIK 2010 TARİHİ İTİBARIYLA KONSOLİDE FİNANSAL TABLOLARA**  
**İLİŞKİN AÇIKLAMA VE DİPNOTLAR**

(Tutarlar aksi belirtilmedikçe Bin Türk Lirası (TL) olarak ifade edilmiştir.)

**DÖRDÜNCÜ BÖLÜM: KONSOLİDE MALİ BÜNYEYE İLİŞKİN BİLGİLER (devamı)**

**V. Konsolide kur riski (devamı)**

**Kur riskine ilişkin bilgiler**

Cari Dönem	Avro	ABD Doları	Japon Yeni	Diğer	Toplam
<b>Varlıklar:</b>					
Nakit Değerler ve Merkez Bankası	4,297	175,832	179	774	181,082
Bankalar ve Diğer Mali Kuruluşlardan Alacaklar	69,679	127,977	201	2,245	200,102
Gerçeğe Uygun D. Farkı K/Z Yansıtılan FV (**)	10,963	80,718	-	-	91,681
Para Piyasalarından Alacaklar	-	15,430	-	-	15,430
Satılmaya Hazır Finansal Varlıklar	-	-	-	-	-
Krediler (*)	442,912	388,051	132,637	18,782	982,382
İştirak, Bağlı Ortaklık ve Birlikte Kontrol Edilen Ortaklıklar	-	-	-	-	-
Vadeye Kadar Elde Tutulacak Yatırımlar	70,809	458,394	-	-	529,203
Riskten Korunma Amaçlı Türev FV	-	-	-	-	-
Maddi Duran Varlıklar	601	5	-	-	606
Maddi Olmayan Duran Varlıklar	5	-	-	-	5
Diğer Varlıklar (***)	3,045	186	-	-	3,231
<b>Toplam Varlıklar</b>	<b>602,311</b>	<b>1,246,593</b>	<b>133,017</b>	<b>21,801</b>	<b>2,003,722</b>
<b>Yükümlülükler:</b>					
Bankalar Mevduatı	32,463	5,577	-	-	38,040
Döviz Tevdiat Hesabı	766,938	728,508	114	5,172	1,500,732
Para Piyasalarına Borçlar	54,443	444,481	-	-	498,924
Diğer Mali Kuruluşlar, Sağl. Fonlar	36,511	226,141	-	-	262,652
İhraç Edilen Menkul Değerler	-	-	-	-	-
Muhtelif Borçlar	859	1,670	-	2	2,531
Riskten Korunma Amaçlı Türev FY	-	-	-	-	-
Diğer Yükümlülükler (**)(***)	737	6,307	-	-	7,044
<b>Toplam Yükümlülükler</b>	<b>891,951</b>	<b>1,412,684</b>	<b>114</b>	<b>5,174</b>	<b>2,309,923</b>
<b>Net Bilanço Pozisyonu</b>	<b>(289,640)</b>	<b>(166,091)</b>	<b>132,903</b>	<b>16,627</b>	<b>(306,201)</b>
<b>Net Nazım Hesap Pozisyonu</b>	<b>323,129</b>	<b>95,951</b>	<b>(132,673)</b>	<b>(9,932)</b>	<b>276,475</b>
Türev Finansal Araçlardan Alacaklar	612,798	973,508	138,592	149,343	1,874,241
Türev Finansal Araçlardan Borçlar	(289,669)	(877,557)	(271,265)	(159,275)	(1,597,766)
Gayri Nakdi Krediler (****)	101,140	293,645	-	345	395,130

Önceki Dönem	Avro	ABD Doları	Japon Yeni	Diğer	Toplam
Toplam Varlıklar	497,761	1,111,110	163,557	29,864	1,802,292
Toplam Yükümlülükler	816,829	1,239,000	345	16,227	2,072,401
Net Bilanço Pozisyonu	(319,068)	(127,890)	163,212	13,637	(270,109)
Net Nazım Hesap Pozisyonu	313,913	147,680	(165,653)	(11,223)	284,717
Türev Finansal Araçlardan Alacaklar	605,726	897,130	89,308	58,670	1,650,834
Türev Finansal Araçlardan Borçlar	(291,813)	(749,450)	(254,961)	(69,893)	(1,366,117)
Gayri Nakdi Krediler (****)	87,805	280,014	868	791	369,478

(\*) İlişikteki finansal tablolarda TP hesaplar içerisinde takip edilen 326,787 TL tutarındaki dövizde endeksli krediler pozisyona dahil edilmiştir.

(\*\*) Türev finansal araçların 7,301 TL kur farkı gelir reeskontu, 7,968 TL tutarındaki kur farkı gider reeskontu dahil edilmemiştir.

(\*\*\*) YP cinsinden 9,635 TL tutarındaki takastaki çekler yukarıdaki tabloda diğer varlıklar ve diğer yükümlülükler içerisinde dahil edilmemiştir.

(\*\*\*\*) Gayri nakdi krediler yabancı para pozisyon hesabında dikkate alınmamaktadır.

**ANADOLUBANK ANONİM ŞİRKETİ**  
**31 ARALIK 2010 TARİHİ İTİBARIYLA KONSOLİDE FİNANSAL TABLOLARA**  
**İLİŞKİN AÇIKLAMA VE DİPNOTLAR**

(Tutarlar aksi belirtilmedikçe Bin Türk Lirası (TL) olarak ifade edilmiştir.)

**DÖRDÜNCÜ BÖLÜM: KONSOLİDE MALİ BÜNYEYE İLİŞKİN BİLGİLER (devamı)**

**VI. Konsolide faiz oranı riski**

Varlıkların, yükümlülüklerin ve bilanço dışı kalemlerin faize duyarlılığı haftalık Aktif-Pasif Komitesi toplantılarında piyasadaki gelişmelerin de dikkate alınmasıyla değerlendirilmektedir.

Bankanın maruz kaldığı faiz oranı riskinin ölçülmesinde, standart metot, riske maruz değer (RMD) ve Aktif-Pasif risk ölçüm yöntemleri kullanılmaktadır. Standart metot kapsamında yapılan ölçümler, vade merdiveni kullanılarak aylık, RMD hesaplamaları kapsamında yapılan ölçümler ise günlük bazda yerine getirilmektedir. Aktif-Pasif risk ölçüm modeli aylık olarak çalıştırılmaktadır. Günlük bazda yapılan RMD hesaplamaları sırasında, Banka'nın portföyünde yer alan YP ve TL cinsinden alım-satım amaçlı ve satılmaya hazır menkul kıymetler ile bilanço dışı pozisyonların faiz oranı riski ölçülmektedir. Söz konusu hesaplamalar, senaryo analizleri ve stres testleri ile desteklenmektedir.

**Varlıkların, yükümlülüklerin ve nazım hesap kalemlerinin faize duyarlılığı**

<b>Cari Dönem Sonu</b>	<b>1 Aya Kadar</b>	<b>1-3 Ay</b>	<b>3-12 Ay</b>	<b>1-5 Yıl</b>	<b>5 Yıl ve Üzeri</b>	<b>Faizsiz</b>	<b>Toplam</b>
<b>Varlıklar:</b>							
Nakit Değerler ve Merkez Bankası	-	-	-	-	-	352,691	352,691
Bankalar	168,463	-	-	-	-	32,627	201,090
Gerçeğe Uygun Değer Farkı Kâr veya Zarara Yansıtılan Finansal Varlıklar	29,596	103	1,993	81,492	11,258	475	124,917
Para Piyasalarından Alacaklar	15,430	-	-	-	-	-	15,430
Satılmaya Hazır Finansal Varlıklar	-	-	-	-	-	-	-
Verilen Krediler ve Faktoring Alacakları	1,577,390	198,015	720,611	866,547	276,475	14,349	3,653,387
Vadeye Kadar Elde Tutulacak Yatırımlar	241,627	46,929	8,197	3,654	449,149	-	749,556
Diğer Varlıklar (*)	-	1,041	-	-	-	119,086	120,127
<b>Toplam Varlıklar</b>	<b>2,032,506</b>	<b>246,088</b>	<b>730,801</b>	<b>951,693</b>	<b>736,882</b>	<b>519,228</b>	<b>5,217,198</b>
<b>Yükümlülükler:</b>							
Bankalar Mevduatı	33,521	29,557	14,393	-	-	13	77,484
Diğer Mevduat	1,843,131	717,897	84,535	112,010	-	351,477	3,109,050
Para Piyasalarına Borçlar	58,188	257,269	214,474	-	-	-	529,931
Muhtelif Borçlar	-	-	-	-	-	50,703	50,703
İhraç Edilen Menkul Değerler	-	-	-	-	-	-	-
Diğer Mali Kurul. Sağl. Fonlar	122,418	64,935	191,938	564	-	-	379,855
Diğer Yükümlülükler (**)	66,471	7,644	-	155	10,473	985,432	1,070,175
<b>Toplam Yükümlülükler</b>	<b>2,123,729</b>	<b>1,077,302</b>	<b>505,340</b>	<b>112,729</b>	<b>10,473</b>	<b>1,387,625</b>	<b>5,217,198</b>
Bilançodaki Uzun Pozisyon	-	-	225,461	838,964	726,409	-	1,790,834
Bilançodaki Kısa Pozisyon	(91,223)	(831,214)	-	-	-	(868,397)	(1,790,834)
Nazım Hesaplardaki Uzun Pozisyon	279,529	-	14,378	-	-	-	293,907
Nazım Hesaplardaki Kısa Pozisyon	(163,221)	-	-	-	(141,464)	-	(304,685)
<b>Toplam Pozisyon</b>	<b>25,085</b>	<b>(831,214)</b>	<b>239,839</b>	<b>838,964</b>	<b>584,945</b>	<b>(868,397)</b>	<b>(10,778)</b>

(\*) Maddi duran varlıklar, maddi olmayan duran varlıklar, iştirakler, satış amaçlı elde tutulan duran varlık, karşılıklar ve bağlı ortaklıklar faizsiz sütununda gösterilmiştir.

(\*\*) Özsermaye kalemleri diğer yükümlülükler içerisinde faizsiz sütununda gösterilmiştir.

**ANADOLUBANK ANONİM ŞİRKETİ**  
**31 ARALIK 2010 TARİHİ İTİBARIYLA KONSOLİDE FİNANSAL TABLOLARA**  
**İLİŞKİN AÇIKLAMA VE DİPNOTLAR**

(Tutarlar aksi belirtilmedikçe Bin Türk Lirası (TL) olarak ifade edilmiştir.)

**DÖRDÜNCÜ BÖLÜM: KONSOLİDE MALİ BÜNYEYE İLİŞKİN BİLGİLER (devamı)**

**VI. Konsolide faiz oranı riski (devamı)**

Önceki Dönem Sonu	1 Aya Kadar	1-3 Ay	3-12 Ay	1-5 Yıl	5 Yıl ve Üzeri	Faizsiz (*)	Toplam
<b>Varlıklar:</b>							
Nakit Değerler ve Merkez Bankası	109,928	-	-	-	-	141,182	251,110
Bankalar ve Diğer Mali Kuruluşlardan Alacaklar	215,408	-	-	-	-	25,540	240,948
Gerçeğe Uygun Değer Farkı Kar veya Zarara Yansıtılan Finansal Varlıklar	67,001	6,975	52,010	75,980	207	873	203,046
Para Piyasalarından Alacaklar	-	-	-	-	-	-	-
Satılmaya Hazır Finansal Varlıklar	-	-	-	-	-	-	-
Verilen Krediler ve Finansal Kiralama Alacakları	1,427,408	166,220	596,998	619,726	240,271	15,321	3,065,944
Vadeye Kadar Elde Tutulacak Yatırımlar	21,329	9,642	102,706	223,973	356,643	-	714,293
Diğer Varlıklar (**)	-	549	-	-	-	92,854	93,403
<b>Toplam Varlıklar</b>	<b>1,841,074</b>	<b>183,386</b>	<b>751,714</b>	<b>919,679</b>	<b>597,121</b>	<b>275,770</b>	<b>4,568,744</b>
<b>Yükümlülükler:</b>							
Bankalar Mevduatı	60,352	7,078	12,949	-	-	39	80,418
Diğer Mevduat	1,698,733	792,354	173,038	554	-	263,996	2,928,675
Para Piyasalarına Borçlar	175,060	56,551	106,560	-	-	-	338,171
Muhtelif Borçlar	317	-	-	-	-	29,305	29,622
İhraç Edilen Menkul Değerler	-	-	-	-	-	-	-
Diğer Mali Kurul. Sağl. Fonlar	101,636	71,245	153,907	-	-	-	326,788
Diğer Yükümlülükler (***)	44,777	2,224	31	333	16,591	801,114	865,070
<b>Toplam Yükümlülükler</b>	<b>2,080,875</b>	<b>929,452</b>	<b>446,485</b>	<b>887</b>	<b>16,591</b>	<b>1,094,454</b>	<b>4,568,744</b>
Bilançodaki Uzun Pozisyon	-	-	305,229	918,792	580,530	-	1,804,551
Bilançodaki Kısa Pozisyon	(239,801)	(746,066)	-	-	-	(818,684)	(1,804,551)
Nazım Hesaplardaki Uzun Pozisyon	158,098	15,057	18,671	-	-	-	191,826
Nazım Hesaplardaki Kısa Pozisyon	(93,500)	-	-	(105,438)	-	-	(198,938)
<b>Toplam Pozisyon</b>	<b>(175,203)</b>	<b>(731,009)</b>	<b>323,900</b>	<b>813,354</b>	<b>580,530</b>	<b>(818,684)</b>	<b>(7,112)</b>

(\*) Maddi duran varlıklar, maddi olmayan duran varlıklar, iştirakler, satış amaçlı elde tutulan duran varlık ve bağlı ortaklıklar dağıtılamayan sütununda gösterilmiştir.

(\*\*) Özsermaye kalemleri diğer yükümlülükler içerisinde dağıtılamayan sütununda gösterilmiştir.

**ANADOLUBANK ANONİM ŞİRKETİ**  
**31 ARALIK 2010 TARİHİ İTİBARIYLA KONSOLİDE FİNANSAL TABLOLARA**  
**İLİŞKİN AÇIKLAMA VE DİPNOTLAR**

(Tutarlar aksi belirtilmedikçe Bin Türk Lirası (TL) olarak ifade edilmiştir.)

**DÖRDÜNCÜ BÖLÜM: KONSOLİDE MALİ BÜNYEYE İLİŞKİN BİLGİLER (devamı)**

**VI. Konsolide faiz oranı riski (devamı)**

**Varlıkların faize duyarlılığı**

Konsolide gelir tablosunun faize duyarlılığı, aşağıdaki tabloda varsayılan faiz oranındaki değişimlerin 31 Aralık 2010 tarihi itibarıyla değişken faizli alım-satım amaçlı olmayan finansal varlık ve yükümlülüklerin net faiz gelirine olan etkisi ile alım-satım amaçlı finansal varlıkların gerçeğe uygun değerlerindeki değişim (vergi etkileri hariç) dikkate alınarak hesaplanmaktadır. Bu analiz sırasında, diğer değişkenlerin, özellikle döviz kurlarının, sabit olduğu varsayılmaktadır. Bu analiz 31 Aralık 2009 için de aynı şekilde hesaplanmıştır.

31 Aralık 2010	Gelir tablosu		Özkaynak (*)	
	100 bp artış	100 bp azalış	100 bp artış	100 bp azalış
Gerçeğe uygun değer farkı kar veya zarara yansıtılan finansal varlıklar	(5,332)	5,583	(5,332)	5,583
Değişken faizli finansal varlıklar	(2,977)	2,647	(2,977)	2,647
Değişken faizli finansal yükümlülükler	-	-	-	-
Türev finansal araçlar	9,147	(9,801)	9,147	(9,801)
<b>Toplam, net</b>	<b>838</b>	<b>(1,571)</b>	<b>838</b>	<b>(1,571)</b>

(\*) Özkaynak etkisi, faiz oranındaki 100 baz puan (bp) artış ve azalışta meydana gelen gelir tablosu etkisini de içermektedir.

31 Aralık 2009	Gelir tablosu		Özkaynak (*)	
	100 bp artış	100 bp azalış	100 bp artış	100 bp azalış
Gerçeğe uygun değer farkı kar veya zarara yansıtılan finansal varlıklar	(1,138)	1,187	(1,138)	1,187
Değişken faizli finansal varlıklar	11,274	(11,274)	11,274	(11,274)
Değişken faizli finansal yükümlülükler	(45)	45	(45)	45
Türev finansal araçlar	9,117	(9,956)	9,117	(9,956)
<b>Toplam, net</b>	<b>19,208</b>	<b>(19,998)</b>	<b>19,208</b>	<b>(19,998)</b>

(\*) Özkaynak etkisi, faiz oranındaki 100 baz puan (bp) artış ve azalışta meydana gelen gelir tablosu etkisini de içermektedir.



**ANADOLUBANK ANONİM ŞİRKETİ**  
**31 ARALIK 2010 TARİHİ İTİBARIYLA KONSOLİDE FİNANSAL TABLOLARA**  
**İLİŞKİN AÇIKLAMA VE DİPNOTLAR**

(Tutarlar aksi belirtilmedikçe Bin Türk Lirası (TL) olarak ifade edilmiştir.)

**DÖRDÜNCÜ BÖLÜM: KONSOLİDE MALİ BÜNYEYE İLİŞKİN BİLGİLER (devamı)**

**VI. Konsolide faiz oranı riski (devamı)**

**Parasal finansal araçlara uygulanan ortalama faiz oranları:**

<b>Cari Dönem Sonu</b>	<b>Avro</b>	<b>ABD Doları</b>	<b>Japon Yeni</b>	<b>TL</b>
	<b>%</b>	<b>%</b>	<b>%</b>	<b>%</b>
<b>Varlıklar:</b>				
Nakit Değerler ve Merkez Bankası	-	-	-	-
Bankalar ve Diğer Mali Kuruluşlardan Alacaklar	0.64	0.26	-	-
Gerçeğe uygun değer Farkı K/Z'a Yansıtılan FV	4.59	4.54	-	6.74
Para Piyasalarından Alacaklar	-	0.45	-	-
Satılmaya Hazır Finansal Varlıklar	-	-	-	-
Verilen Krediler	3.24	4.22	-	12.39
Vadeye Kadar Elde Tutulacak Yatırımlar	-	7.26	-	14.25
<b>Yükümlülükler:</b>				
Bankalararası Mevduat	2.54	1.21	-	8.67
Diğer Mevduat	2.96	2.91	-	8.93
Para Piyasalarına Borçlar	-	1.24	-	7.15
Muhtelif Borçlar	-	-	-	-
İhraç Edilen Menkul Değerler	-	-	-	-
Diğer Mali Kuruluşlardan Sağlanan Fonlar	3.26	2.28	-	7.56
<b>Önceki Dönem Sonu</b>				
	<b>Avro</b>	<b>ABD Doları</b>	<b>Japon Yeni</b>	<b>TL</b>
	<b>%</b>	<b>%</b>	<b>%</b>	<b>%</b>
<b>Varlıklar:</b>				
Nakit Değerler ve Merkez Bankası	-	-	-	5.20
Bankalar ve Diğer Mali Kuruluşlardan Alacaklar	0.34	0.19	-	-
Gerçeğe uygun değer Farkı K/Z'a Yansıtılan FV	5.50	4.59	-	8.09
Para Piyasalarından Alacaklar	-	-	-	-
Satılmaya Hazır Finansal Varlıklar	-	-	-	-
Verilen Krediler	3.55	3.88	5.05	14.11
Vadeye Kadar Elde Tutulacak Yatırımlar	-	7.52	-	14.67
<b>Yükümlülükler:</b>				
Bankalararası Mevduat	-	0.15	-	7.03
Diğer Mevduat	3.06	2.63	1.69	9.52
Para Piyasalarına Borçlar	-	1.48	-	6.52
Muhtelif Borçlar	-	-	-	-
İhraç Edilen Menkul Değerler	-	-	-	-
Diğer Mali Kuruluşlardan Sağlanan Fonlar	4.22	2.21	2.01	7.23

**ANADOLUBANK ANONİM ŞİRKETİ**  
**31 ARALIK 2010 TARİHİ İTİBARIYLA KONSOLİDE FİNANSAL TABLOLARA**  
**İLİŞKİN AÇIKLAMA VE DİPNOTLAR**

(Tutarlar aksi belirtilmedikçe Bin Türk Lirası (TL) olarak ifade edilmiştir.)

**DÖRDÜNCÜ BÖLÜM: KONSOLİDE MALİ BÜNYEYE İLİŞKİN BİLGİLER (devamı)**

**VII. Konsolide likidite riski**

Ana Ortaklık Banka likidite riskinden korunmak amacıyla fonlama kaynaklarını müşteri mevduatı ve yurtdışından kullanılan krediler olmak üzere çeşitlendirmekte, varlık ve yükümlülükler arasında vade uyumunun sağlanması gözetilmekte, piyasa dalgalanmaları neticesinde ortaya çıkabilecek likidite ihtiyacının eksiksiz bir biçimde sağlanabilmesi amacıyla likit değerler muhafaza edilmektedir.

Ana Ortaklık Banka'nın kısa vadeli likidite ihtiyacı temel olarak mevduat kaynağıyla karşılanmakta olup, uzun vadeli likidite ihtiyacı için sendikasyon ve sekürütizasyon kredileri gibi yurtdışı fonlama kaynaklarına başvurulmaktadır. Kullanılmayan önemli likidite kaynakları yoktur.

Aktif ve pasif kalemlerin kalan vadelerine göre gösterimi:

Cari Dönem Sonu	Vadesiz	1 aya kadar	1-3 Ay	3-12 Ay	1-5 Yıl	5 Yıl ve Üzeri	Dağıtılmayan (*)	Toplam
<b>Varlıklar:</b>								
Nakit Değerler (Kasa, Efektif Deposu, Yoldaki Paralar, Satın Alınan Çekler) ve TCMB	352,691	-	-	-	-	-	-	352,691
Bankalar ve Diğer Mali Kuruluşlardan Alacaklar	32,627	168,463	-	-	-	-	-	201,090
Gerçeğe Uygun Değer Farkı K/Z'ya Yanıtılan Finansal Varlıklar	475	29,596	49	1,993	81,546	11,258	-	124,917
Para Piyasalarından Alacaklar	-	15,430	-	-	-	-	-	15,430
Satılmaya Hazır Finansal Varlıklar	-	-	-	-	-	-	-	-
Krediler ve Faktoring Alacakları Vadeye Kadar Elde Tutulacak Yatırımlar	-	467,670	550,446	1,477,455	866,982	276,485	14,349	3,653,387
Diğer Varlıklar	445	74,105	-	-	11,531	-	34,046	120,127
<b>Toplam Varlıklar</b>	<b>386,238</b>	<b>975,731</b>	<b>550,495</b>	<b>1,479,448</b>	<b>1,040,059</b>	<b>736,832</b>	<b>48,395</b>	<b>5,217,198</b>
<b>Yükümlülükler:</b>								
Bankalar Mevduatı	13	33,521	29,557	14,393	-	-	-	77,484
Diğer Mevduat	644,320	1,843,134	425,051	84,535	112,010	-	-	3,109,050
Diğer Mali Kuruluşlardan Sağlanan Fonlar	-	122,418	64,935	191,938	564	-	-	379,855
Para Piyasalarına Borçlar	-	58,188	257,269	214,474	-	-	-	529,931
İhraç Edilen Menkul Değerler	-	-	-	-	-	-	-	-
Muhtelif Borçlar	-	50,703	-	-	-	-	-	50,703
Diğer Yükümlülükler	-	189,814	16,736	7,572	155	10,473	845,425	1,070,175
<b>Toplam Yükümlülükler</b>	<b>644,333</b>	<b>2,297,778</b>	<b>793,548</b>	<b>512,912</b>	<b>112,729</b>	<b>10,473</b>	<b>845,425</b>	<b>5,217,198</b>
<b>Likidite Açığı</b>	<b>(258,095)</b>	<b>(1,322,047)</b>	<b>(243,053)</b>	<b>966,536</b>	<b>927,330</b>	<b>726,359</b>	<b>(797,030)</b>	<b>-</b>
<b>Gayri Nakdi Krediler (**)</b>	<b>-</b>	<b>496,450</b>	<b>104,409</b>	<b>289,219</b>	<b>138,094</b>	<b>124,706</b>	<b>-</b>	<b>1,152,878</b>
<b>Önceki Dönem Sonu</b>								
<b>Toplam Aktifler</b>	<b>197,261</b>	<b>882,892</b>	<b>490,952</b>	<b>1,338,195</b>	<b>1,009,393</b>	<b>608,031</b>	<b>42,020</b>	<b>4,568,744</b>
<b>Toplam Pasifler</b>	<b>568,609</b>	<b>2,196,525</b>	<b>636,604</b>	<b>448,200</b>	<b>6,400</b>	<b>16,591</b>	<b>695,815</b>	<b>4,568,744</b>
<b>Net Likidite Açığı</b>	<b>(371,348)</b>	<b>(1,313,633)</b>	<b>(145,652)</b>	<b>889,995</b>	<b>1,002,993</b>	<b>591,440</b>	<b>(653,795)</b>	<b>-</b>
<b>Gayri Nakdi Krediler (**)</b>	<b>-</b>	<b>359,366</b>	<b>133,059</b>	<b>222,354</b>	<b>125,399</b>	<b>29,017</b>	<b>-</b>	<b>869,195</b>

(\*) Bilanço yapıyı oluşturan aktif hesaplardan sabit kıymetler, iştirak ve bağlı ortaklıklar, ayniyat mevcudu ve peşin ödenmiş giderler gibi bankacılık faaliyetinin sürdürülmesi için gereksinim duyulan, kısa zamanda nakde dönüşme şansı bulunmayan diğer aktif nitelikli hesaplar buraya kaydedilir.

(\*\*) Gayri nakdi krediler gösterim amaçlı konulmuş olup, likidite açığı hesabında dikkate alınmamaktadır.

**ANADOLUBANK ANONİM ŞİRKETİ**  
**31 ARALIK 2010 TARİHİ İTİBARIYLA KONSOLİDE FİNANSAL TABLOLARA**  
**İLİŞKİN AÇIKLAMA VE DİPNOTLAR**

(Tutarlar aksi belirtilmedikçe Bin Türk Lirası (TL) olarak ifade edilmiştir.)

**DÖRDÜNCÜ BÖLÜM: KONSOLİDE MALİ BÜNYEYE İLİŞKİN BİLGİLER (devamı)**

**VII. Konsolide likidite riski (devamı)**

**Alım-satım amaçlı türev finansal araçlar vade dağılımı**

Grup'un gerçekleştirdiği türev finansal araçlar; vadeli alım satım, swap ve opsiyon işlemlerini içermektedir. Aşağıdaki tablo, türev finansal araçların nominal tutarlarının vadeye göre dağılımını göstermektedir. Türev araçların nominal tutarları, türev işleme konu varlığın, gösterge faiz oranının ya da endeksin tutarı olup türev işleminin değerindeki değişikliğin ölçülmesine baz oluşturmaktadır. Türev araçların nominal tutarları yıl sonu itibarıyla var olan işlemlerin hacimlerini göstermekte olup herhangi bir şekilde kredi riskini veya piyasa riskini yansıtmamaktadır.

<b>Cari Dönem Sonu</b>	<b>1 Aya Kadar</b>	<b>1-3 Ay</b>	<b>3-12 Ay</b>	<b>1-5 Yıl</b>	<b>5 Yıl ve Üzeri</b>	<b>Toplam</b>
<b>Alım Satım Amaçlı Türev Finansal Araçlar (Sözleşme üzerinde belirtilen tutarlar itibarıyla)</b>						
Vadeli Döviz Alım İşlemleri	168,830	1,722	1,154	-	-	171,706
Vadeli Döviz Satım İşlemleri	164,904	1,612	1,046	-	-	167,562
Swap Para Alım İşlemleri	1,526,153	-	-	5,286	123,680	1,655,119
Swap Para Satım İşlemleri	1,531,597	-	-	6,898	125,475	1,663,970
Swap Faiz Alım İşlemleri	-	-	-	9,090	-	9,090
Swap Faiz Satım İşlemleri	-	-	-	9,090	-	9,090
Para Alım Opsiyonları	95,601	7,452	-	-	-	103,053
Para Satım Opsiyonları	95,589	7,452	-	-	-	103,041
Diğer	-	-	-	46,380	-	46,380
<b>Toplam</b>	<b>3,582,674</b>	<b>18,238</b>	<b>2,200</b>	<b>76,744</b>	<b>249,155</b>	<b>3,929,011</b>

<b>Önceki Dönem Sonu</b>	<b>1 Aya Kadar</b>	<b>1-3 Ay</b>	<b>3-12 Ay</b>	<b>1-5 Yıl</b>	<b>5 Yıl ve Üzeri</b>	<b>Toplam</b>
<b>Alım Satım Amaçlı Türev Finansal Araçlar (Sözleşme üzerinde belirtilen tutarlar itibarıyla)</b>						
Vadeli Döviz Alım İşlemleri	123,683	9,110	972	-	-	133,765
Vadeli Döviz Satım İşlemleri	121,301	8,975	1,003	-	-	131,279
Swap Para Alım İşlemleri	1,247,323	-	-	6,866	173,156	1,427,345
Swap Para Satım İşlemleri	1,248,307	-	-	8,109	179,025	1,435,441
Swap Faiz Alım İşlemleri	-	-	-	11,805	-	11,805
Swap Faiz Satım İşlemleri	-	-	-	11,805	-	11,805
Para Alım Opsiyonları	151,558	7,472	-	-	-	159,030
Para Satım Opsiyonları	151,504	7,480	-	-	-	158,984
Diğer	6,023	-	-	-	-	6,023
<b>Toplam</b>	<b>3,049,699</b>	<b>33,037</b>	<b>1,975</b>	<b>38,585</b>	<b>352,181</b>	<b>3,475,477</b>

**ANADOLUBANK ANONİM ŞİRKETİ**  
**31 ARALIK 2010 TARİHİ İTİBARIYLA KONSOLİDE FİNANSAL TABLOLARA**  
**İLİŞKİN AÇIKLAMA VE DİPNOTLAR**

(Tutarlar aksi belirtilmedikçe Bin Türk Lirası (TL) olarak ifade edilmiştir.)

**DÖRDÜNCÜ BÖLÜM: KONSOLİDE MALİ BÜNYEYE İLİŞKİN BİLGİLER (devamı)**

**VIII. Konsolide finansal varlık ve borçların gerçeğe uygun değeri ile gösterilmesi**

	Defter Değeri		Raiç Değer	
	Cari Dönem	Önceki Dönem	Cari Dönem	Önceki Dönem
<b>Finansal Varlıklar:</b>				
Para Piyasalarından Alacaklar	15,241	-	15,241	-
Bankalar ve Diğer Mali Kuruluşlardan Alacaklar	201,090	240,948	201,090	240,948
Vadeye Kadar Elde Tutulacak Yatırımlar	749,556	714,293	813,111	765,709
Krediler ve Diğer Alacaklar	3,653,387	3,065,944	3,666,255	3,080,020
<b>Finansal Yükümlülükler:</b>				
Bankalar Mevduatı	77,484	80,418	77,484	80,418
Diğer Mevduat	3,109,050	2,928,675	3,109,050	2,928,675
Diğer Mali Kuruluşlardan Sağlanan Fonlar	379,855	326,788	379,855	326,788
Muhtelif Borçlar	50,703	29,622	50,703	29,622

Vadeye kadar elde tutulacak yatırımların gerçeğe uygun değerleri, piyasa fiyatları veya bu fiyatın tespit edilemediği durumlarda faiz, vade ve benzeri diğer koşullar bakımından aynı nitelikli piyasalarda işlem gören benzer menkul değerlerin piyasa fiyatları baz alınarak saptanmaktadır.

Sabit faizli uzun vadeli kullanılan krediler için gerçeğe uygun değer, cari piyasa faiz oranları kullanılarak ilerideki nakit akışlarının iskonto edilmesiyle hesaplanmaktadır. Kısa vadeli diğer kredilerin gerçeğe uygun değerleri defter değerini ifade etmektedir. Değişken faizli kredilerin defter değeri gerçeğe uygun değerini ifade etmektedir.

Diğer varlık ve yükümlülüklerde ise gerçeğe uygun değer, elde etme maliyeti ve birikmiş faiz reeskontlarının toplamını ifade etmektedir.

**ANADOLUBANK ANONİM ŞİRKETİ**  
**31 ARALIK 2010 TARİHİ İTİBARIYLA KONSOLİDE FİNANSAL TABLOLARA**  
**İLİŞKİN AÇIKLAMA VE DİPNOTLAR**

(Tutarlar aksi belirtilmedikçe Bin Türk Lirası (TL) olarak ifade edilmiştir.)

**DÖRDÜNCÜ BÖLÜM: KONSOLİDE MALİ BÜNYEYE İLİŞKİN BİLGİLER (devamı)**

**VIII. Konsolide finansal varlık ve borçların gerçeğe uygun değeri ile gösterilmesi (devamı)**

*Gerçeğe uygun değer ile ölçüme ilişkin sınıflandırma*

"TFRS 7 – Finansal Araçlar: Açıklama" standardı finansal tablolarda gerçeğe uygun değerleri üzerinden ölçülerek gösterilen finansal araçların gerçeğe uygun değerlerinin belirlenmesinde kullanılan verilerin önemini yansıtan bir sıra dahilinde sınıflandırılarak gösterilmesini gerektirmektedir. Bu sınıflandırma esas olarak söz konusu verilerin gözlemlenebilir nitelikte olup olmamasına dayanmaktadır. Gözlemlenebilir nitelikteki veriler, bağımsız kaynaklardan edinilen piyasa verilerinin kullanılması; gözlemlenebilir nitelikte olmayan veriler ise Grup'un piyasa tahmin ve varsayımlarının kullanılması anlamına gelmektedir. Bu şekilde bir ayırım, genel olarak aşağıdaki sınıflamaları ortaya çıkarmaktadır.

1'inci Seviye: Özdeş varlıklar ya da borçlar için aktif piyasalardaki kayıtlı (düzeltilmemiş) fiyatlar;

2'nci Seviye: 1'inci sırada yer alan kayıtlı fiyatlar dışında kalan ve varlıklar ya da borçlar açısından doğrudan (fiyatlar aracılığıyla) ya da dolaylı olarak (fiyatlardan türetilmek suretiyle) gözlemlenebilir nitelikteki veriler;

3'üncü Seviye: Varlık ya da borçlara ilişkin olarak gözlemlenebilir piyasa verilerine dayanmayan veriler (gözlemlenebilir nitelikte olmayan veriler).

Sınıflandırma, kullanılabilir olması durumunda gözlemlenebilir nitelikteki piyasa verilerinin kullanılmasını gerektirmektedir.

Bu çerçevede gerçeğe uygun değerleri üzerinden ölçülen finansal varlık ve yükümlülüklerin gerçeğe uygun değer sınıflandırması aşağıdaki gibidir:

	31 Aralık 2010			Toplam
	1. Seviye	2. Seviye	3. Seviye	
Gerçeğe uygun değer farkı kar/zarara yansıtılan finansal varlıklar:				
Alım-satım amaçlı finansal varlıklar:				
Borçlanma senetleri	94,843	-	-	94,843
Sermayede payı temsil eden finansal varlıklar	720	-	-	720
Alım-satım amaçlı türev finansal varlıklar	-	29,354	-	29,354
<b>Toplam finansal varlıklar</b>	<b>95,563</b>	<b>29,354</b>	<b>-</b>	<b>124,917</b>
Gerçeğe uygun değer farkı kar/zarara yansıtılan finansal yükümlülükler:				
Alım-satım amaçlı türev finansal yükümlülükler:	-	84,743	-	84,743
<b>Toplam finansal yükümlülükler</b>	<b>-</b>	<b>84,743</b>	<b>-</b>	<b>84,743</b>
	31 Aralık 2009			Toplam
	1. Seviye	2. Seviye	3. Seviye	
Gerçeğe uygun değer farkı kar/zarara yansıtılan finansal varlıklar:				
Alım-satım amaçlı finansal varlıklar:				
Borçlanma senetleri	169,848	-	-	169,848
Sermayede payı temsil eden finansal varlıklar	873	-	-	873
Alım-satım amaçlı türev finansal varlıklar	-	32,325	-	32,325
<b>Toplam finansal varlıklar</b>	<b>170,721</b>	<b>32,325</b>	<b>-</b>	<b>203,046</b>
Gerçeğe uygun değer farkı kar/zarara yansıtılan finansal yükümlülükler:				
Alım-satım amaçlı türev finansal yükümlülükler:	-	62,850	-	62,850
<b>Toplam finansal yükümlülükler</b>	<b>-</b>	<b>62,850</b>	<b>-</b>	<b>62,850</b>

**IX. Başkaları nam ve hesabına yapılan işlemler, inanca dayalı işlemler**

Grup başkalarının nam ve hesabına alım, satım, saklama, finansal konularda yönetim ve danışmanlık hizmetleri vermektedir.

Grup tarafınca inanca dayalı işlem yapılmamaktadır.

**ANADOLUBANK ANONİM ŞİRKETİ**  
**31 ARALIK 2010 TARİHİ İTİBARIYLA KONSOLİDE FİNANSAL TABLOLARA**  
**İLİŞKİN AÇIKLAMA VE DİPNOTLAR**

(Tutarlar aksi belirtilmedikçe Bin Türk Lirası (TL) olarak ifade edilmiştir.)

**DÖRDÜNCÜ BÖLÜM: KONSOLİDE MALİ BÜNYEYE İLİŞKİN BİLGİLER (devamı)**

**X. Konsolide faaliyet bölümleri**

Banka, kurumsal bankacılık, ticari bankacılık, işletme bankacılığı, perakende bankacılık ve yatırım bankacılığı işkollarında hizmet vermektedir. Bu çerçevede takas-saklama hizmetleri, vadeli ve vadesiz mevduat, biriktiren hesap, repo, borçlu cari krediler, spot krediler, dövizde endeksli krediler, tüketici kredileri, otomobil ve konut kredileri, işletme kredileri, iskonto kredileri, tek hesap (kredili mevduat hesabı), altın kredileri, döviz kredileri, eximbank kredileri, prefinansman kredileri, ülke kredileri, teminat mektupları, akreditif, ihracat faktoringi, kabul/aval kredileri, forfaiting, finansal kiralama, sigorta, forward, futures, maaş ödemeleri, yatırım hesabı, çek, kiralık kasa, vergi tahsilatı, fatura ödemeleri, ödeme emirleri, hizmetleri ve ürünleri mevcuttur.

Banka kurumsal ticari ve bireysel müşterilerine mevduat, kredi, dış ticaret işlemleri, yatırım ürünleri, nakit yönetimi, finansal kiralama aracılığı, faktoring aracılığı, sigorta aracılığı, kredi kartları, ve diğer bankacılık ürünlerinden oluşan hizmet paketlerini sunmaktadır. Ana Ortaklık Banka, müşterilerinin farklı finansal ihtiyaçlarına cevap verebilmek amacıyla şube yapılandırmasını müşteri odaklı bankacılık üzerine inşa etmiştir.

Banka, ayrıca perakende satış ve servis sektörlerinde faaliyet gösteren işletme ve çalışanlarına, kredili mevduat hesabı, POS makineleri, kredi kartı, çek defteri, TL ve döviz mevduatı, yatırım hesabı, internet ve çağrı merkezi, banka kartı ve fatura ödeme modülü gibi hizmetlerin yer aldığı ürün paketiyle, işletme bankacılığı ile hizmet sunmaktadır.

Bireysel bankacılık müşterileri, Banka için yaygın ve düzenli bir mevduat tabanı oluşturmaktadır. Geniş bireysel bankacılık ürün paketleri ile hizmet sunulan bireysel müşterilerin ihtiyaçları şube ve şubesiz bankacılık kanallarımızdan karşılanmaktadır.

Belirli finansal tablo kalemlerinin faaliyet bölümlerine göre gösterimi:

Cari Dönem	Kurumsal			Yatırım	Grup'un Toplam	
	Perakende Bankacılık	ve Ticari Bankacılık	Hazine			Diğer
Faaliyet Gelirleri	84,632	218,093	46,478	17,972	146	367,321
Diğer	-	-	-	-	-	-
<b>Faaliyet Geliri</b>	<b>84,632</b>	<b>218,093</b>	<b>46,478</b>	<b>17,972</b>	<b>146</b>	<b>367,321</b>
Faaliyet Karı	-	-	-	-	-	-
Vergi Öncesi Kar	32,698	93,702	24,912	7,065	12,699	171,078
Kurumlar Vergisi	-	-	-	-	-	(35,053)
Azınlık Hakları	-	-	-	-	-	240
<b>Dönem Net Karı</b>	<b>32,698</b>	<b>93,702</b>	<b>24,912</b>	<b>7,065</b>	<b>12,699</b>	<b>136,265</b>
Bölüm Varlıkları	958,141	2,437,548	1,723,856	52,743	2,293	5,174,581
İştirak ve Bağlı Ortaklıklar	-	-	-	-	-	-
Dağıtılmamış Varlıklar	-	-	-	-	42,617	42,617
<b>Toplam Varlıklar</b>	<b>958,141</b>	<b>2,437,548</b>	<b>1,723,856</b>	<b>52,743</b>	<b>44,910</b>	<b>5,217,198</b>
Bölüm Yükümlülükleri	771,775	1,966,447	1,405,996	37,128	1,501	4,182,847
Dağıtılmamış Yükümlülükler	-	-	-	-	229,151	229,151
Özkaynaklar	-	-	-	-	805,200	805,200
<b>Toplam Yükümlülükler</b>	<b>771,775</b>	<b>1,966,447</b>	<b>1,405,996</b>	<b>37,128</b>	<b>1,035,852</b>	<b>5,217,198</b>
<b><u>Diğer Bölüm Kalemleri</u></b>						
Sermaye Yatırımları	3,886	10,290	303	32	-	14,511
Amortisman Giderleri ve Tükenme Payları	1,315	3,013	1,882	65	35	6,310
Nakit Dışı Diğer Gelir-Gider	10,004	19,252	5,826	551	(10)	35,623

**ANADOLUBANK ANONİM ŞİRKETİ**  
**31 ARALIK 2010 TARİHİ İTİBARIYLA KONSOLİDE FİNANSAL TABLOLARA**  
**İLİŞKİN AÇIKLAMA VE DİPNOTLAR**

(Tutarlar aksi belirtilmedikçe Bin Türk Lirası (TL) olarak ifade edilmiştir.)

**DÖRDÜNCÜ BÖLÜM: KONSOLİDE MALİ BÜNYEYE İLİŞKİN BİLGİLER (devamı)**

**X. Konsolide faaliyet bölümleri (devamı)**

Önceki Dönem	Kurumsal ve			Yatırım Bankacılığı	Diğer	Banka'nın Toplam Faaliyeti
	Perakende Bankacılık	Ticari Bankacılık	Hazine			
Faaliyet Gelirleri	63,932	240,934	56,070	17,337	2,957	381,230
Diğer	-	-	-	-	-	-
<b>Faaliyet Geliri</b>	<b>63,932</b>	<b>240,934</b>	<b>56,070</b>	<b>17,337</b>	<b>2,957</b>	<b>381,230</b>
<b>Faaliyet Karı</b>	-	-	-	-	-	-
Vergi Öncesi Kar	28,579	115,426	25,842	7,437	1,518	178,802
Kurumlar Vergisi	-	-	-	-	-	(36,550)
Azınlık Hakları	-	-	-	-	-	226
<b>Dönem Net Karı</b>	<b>28,579</b>	<b>115,426</b>	<b>25,842</b>	<b>7,437</b>	<b>1,518</b>	<b>142,478</b>
Bölüm Varlıkları	556,329	2,402,999	1,549,468	17,553	6,144	4,532,493
İştirak ve Bağlı Ortaklıklar	-	-	-	-	-	-
Dağıtılmamış Varlıklar	-	-	-	-	36,251	36,251
<b>Toplam Varlıklar</b>	<b>556,329</b>	<b>2,402,999</b>	<b>1,549,468</b>	<b>17,553</b>	<b>42,395,627</b>	<b>4,568,744</b>
Bölüm Yükümlülükleri	455,501	1,981,548	1,286,215	8,551	6,311	3,738,126
Dağıtılmamış Yükümlülükler	-	-	-	-	160,507	160,507
Özkaynaklar	-	-	-	-	670,111	670,111
<b>Toplam Yükümlülükler</b>	<b>455,501</b>	<b>1,981,548</b>	<b>1,286,215</b>	<b>8,551</b>	<b>836,929</b>	<b>4,568,744</b>
<b><i>Diğer Bölüm Kalemleri</i></b>						
Sermaye Yatırımları	1,059	9,773	2,321	48	84	13,285
Amortisman Giderleri ve Tükenme Payları	965	3,410	2,113	18	338	6,844
Nakit Dışı Diğer Gelir-Gider	11,129	40,060	26,191	209	41	77,630

**ANADOLUBANK ANONİM ŞİRKETİ**  
**31 ARALIK 2010 TARİHİ İTİBARIYLA KONSOLİDE FİNANSAL TABLOLARA**  
**İLİŞKİN AÇIKLAMA VE DİPNOTLAR**

(Tutarlar aksi belirtilmedikçe Bin Türk Lirası (TL) olarak ifade edilmiştir.)

**BEŞİNCİ BÖLÜM: KONSOLİDE FİNANSAL TABLOLARA İLİŞKİN AÇIKLAMA VE DİPNOTLAR**

**I. Konsolide bilançonun aktif kalemlerine ilişkin olarak açıklanması gereken hususlar**

**1. Nakit değerler ve TCMB'ye ilişkin bilgiler**

	Cari Dönem		Önceki Dönem	
	TP	YP	TP	YP
Kasa/Efektif	11,121	11,954	8,680	13,396
TCMB	34	-	26	-
Zorunlu karşılık	160,454	169,128	109,928	119,080
<b>Toplam</b>	<b>171,609</b>	<b>181,082</b>	<b>118,634</b>	<b>132,476</b>

TCMB'nin 2005/1 sayılı "Zorunlu Karşılıklar Hakkında Tebliği"ne göre Türkiye'de faaliyet gösteren bankalar; (18/02/2011 Tarihinden itibaren geçerli olmak üzere) Türk parası yükümlülükleri için TL cinsinden % 5 ile % 12 oranları arasında (31 Aralık 2009: %5), yabancı para yükümlülükleri için ABD Doları veya Avro döviz cinsinden olmak üzere %11 (31 Aralık 2009: %9) oranında zorunlu karşılık tesis etmektedirler.

T.C. Merkez Bankası, 23 Eylül 2010 tarihli 2010/9 sayılı "Zorunlu Karşılıklar Hakkında Tebliğ'de Değişiklik Yapılmasına Dair Tebliğ" ile zorunlu karşılıklara uygulanan faizi, 1 Ekim 2010 tarihinden itibaren geçerli olmak üzere yürürlükten kaldırmıştır.

***T.C. Merkez Bankası hesabına ilişkin bilgiler***

	Cari Dönem		Önceki Dönem	
	TP	YP	TP	YP
Vadesiz Serbest Hesap	34	-	26	-
Vadeli Serbest Hesap	-	-	-	-
Vadeli Serbest Olmayan Hesap	-	-	-	-
<b>Toplam</b>	<b>34</b>	<b>-</b>	<b>26</b>	<b>-</b>

**2. Gerçeğe uygun değer farkı kar/zarara yansıtılan olarak sınıflanan finansal varlıklar**

***Teminata verilen/bloke edilen alım-satım amaçlı menkul değerlere ilişkin bilgiler***

	Cari Dönem		Önceki Dönem	
	TP	YP	TP	YP
Hisse Senetleri	-	-	-	-
Bono, Tahvil ve Benzeri Menkul Değerler	-	-	2,132	30,929
Diğer	-	-	-	-
<b>Toplam</b>	<b>-</b>	<b>-</b>	<b>2,132</b>	<b>30,929</b>

Bilanço tarihleri itibarıyla teminat olarak verilen alım-satım amaçlı menkul değerler, döviz efektif piyasası işlem yapılabilme teminatından, İstanbul Menkul Kıymetler Borsası Takas ve Saklama Bankası'na ve İstanbul Menkul Kıymetler Borsası'na verilen üyelik ve işlem yapabilme teminatlarından oluşmaktadır.



**ANADOLUBANK ANONİM ŞİRKETİ**  
**31 ARALIK 2010 TARİHİ İTİBARIYLA KONSOLİDE FİNANSAL TABLOLARA**  
**İLİŞKİN AÇIKLAMA VE DİPNOTLAR**

(Tutarlar aksi belirtilmedikçe Bin Türk Lirası (TL) olarak ifade edilmiştir.)

**BEŞİNCİ BÖLÜM: KONSOLİDE FİNANSAL TABLOLARA İLİŞKİN AÇIKLAMA VE DİPNOTLAR (devamı)**

- I. Konsolide bilançonun aktif kalemlerine ilişkin olarak açıklanması gereken hususlar (devamı)  
2. Gerçeğe uygun değer farkı kar/zarara yansıtılan olarak sınıflanan finansal varlıklar (devamı)

*Repo işlemlerine konu olan alım satım amaçlı menkul değerler*

	Cari Dönem		Önceki Dönem	
	TP	YP	TP	YP
Hisse Senetleri	-	-	-	-
Bono, Tahvil ve Benzeri Menkul Değerler	-	80,542	9,893	-
Diğer	-	-	-	-
<b>Toplam</b>	-	<b>80,542</b>	<b>9,893</b>	-

*Alım satım amaçlı türev finansal varlıklara ilişkin pozitif farklar tablosu*

Alım Satım Amaçlı Türev Finansal Varlıklar	Cari Dönem		Önceki Dönem	
	TP	YP	TP	YP
Vadeli İşlemler	320	-	265	1
Swap İşlemleri	21,358	7,301	28,164	3,895
Futures İşlemleri	-	-	-	-
Opsiyonlar	-	-	-	-
Diğer	375	-	-	-
<b>Toplam</b>	<b>22,053</b>	<b>7,301</b>	<b>28,429</b>	<b>3,896</b>

3. Bankalara ilişkin bilgiler

*Bankalar ve diğer mali kuruluşlara ilişkin bilgiler*

	Cari Dönem		Önceki Dönem	
	TP	YP	TP	YP
Bankalar				
Yurt İçi	988	18,012	385	132,505
Yurt Dışı	-	182,090	-	108,058
Yurt Dışı Merkez ve Şubeler	-	-	-	-
<b>Toplam</b>	<b>988</b>	<b>200,102</b>	<b>385</b>	<b>240,563</b>

*Yurt dışı bankalar hesabına ilişkin bilgiler*

	Serbest Tutar		Serbest Olmayan Tutar	
	Cari Dönem	Önceki Dönem	Cari Dönem	Önceki Dönem
AB Ülkeleri	98,597	73,451	78,106	7,192
ABD, Kanada	2,155	2,016	-	24,511
OECD Ülkeleri	3,232	883	-	-
Kıyı Bankacılığı Bölgeleri	-	-	-	-
Diğer	-	5	-	-
<b>Toplam</b>	<b>103,984</b>	<b>76,355</b>	<b>78,106</b>	<b>31,703</b>

Yurt dışı bankalar hesabı içerisinde 78,106 TL (31 Aralık 2009: 31,703 TL) tutarındaki kısım faiz swap alım satım işlemleri ve kredi temerrüt swapları karşılığında teminat olarak tutulmaktadır.

4. Satılmaya hazır finansal varlıklara ilişkin bilgiler

Yoktur.

**ANADOLUBANK ANONİM ŞİRKETİ**  
**31 ARALIK 2010 TARİHİ İTİBARIYLA KONSOLİDE FİNANSAL TABLOLARA**  
**İLİŞKİN AÇIKLAMA VE DİPNOTLAR**

(Tutarlar aksi belirtilmedikçe Bin Türk Lirası (TL) olarak ifade edilmiştir.)

**BEŞİNCİ BÖLÜM: KONSOLİDE FİNANSAL TABLOLARA İLİŞKİN AÇIKLAMA VE DİPNOTLAR (devamı)**

- I. Konsolide bilançonun aktif kalemlerine ilişkin olarak açıklanması gereken hususlar (devamı)**  
**5. Kredilere ilişkin açıklamalar**

*Banka'nın ortaklarına ve mensuplarına verilen her çeşit kredi veya avansın bakiyesine ilişkin bilgiler*

	Cari Dönem		Önceki Dönem	
	Nakdi	Gayri Nakdi	Nakdi	Gayri Nakdi
Banka Ortaklarına Verilen Doğrudan Krediler	9,274	1,935	20,016	49,734
Tüzel Kişi Ortaklara Verilen Krediler	2,823	1,935	9,448	49,734
Gerçek Kişi Ortaklara Verilen Krediler	6,451	-	10,568	-
Banka Ortaklarına Verilen Dolaylı Krediler	330	19,263	20,413	7,791
Banka Mensuplarına Verilen Krediler	4,251	-	3,222	-
<b>Toplam</b>	<b>13,855</b>	<b>21,198</b>	<b>43,651</b>	<b>57,525</b>

*Birinci ve ikinci grup krediler, diğer alacaklar ile yeniden yapılandırılan ya da yeni bir itfa planına bağlanan krediler ve diğer alacaklara ilişkin bilgiler*

	Standart Nitelikli Krediler ve Diğer Alacaklar		Yakın İzlemedeki Krediler ve Diğer Alacaklar	
	Krediler ve Diğer Alacaklar	Yeniden Yapılandırılan ya da Yeni Bir İtfa Planına Bağlananlar	Krediler ve Diğer Alacaklar	Yeniden Yapılandırılan ya da Yeni Bir İtfa Planına Bağlananlar
<b>Nakdi Krediler</b>				
İhtisas Dışı Krediler	3,388,131	-	58,133	25
İskonto ve İştirak Senetleri	200,304	-	-	-
İhracat Kredileri	172,801	-	-	-
İthalat Kredileri	964	-	-	-
Mali Kesime Verilen Krediler	436,357	-	-	-
Yurt Dışı Krediler <sup>(*)</sup>	20,920	-	-	-
Tüketici Kredileri	606,117	-	37,833	25
Kredi Kartları	53,669	-	662	-
Kıymetli Maden Kredisi	-	-	-	-
Diğer	1,896,999	-	19,638	-
İhtisas Kredileri	43,001	-	-	-
Diğer Alacaklar	-	-	-	-
<b>Toplam</b>	<b>3,431,132</b>	<b>-</b>	<b>58,133</b>	<b>25</b>

<sup>(\*)</sup>Yurtdışı kredilerin 119,650 TL tutarı mali kesime verilen krediler olup, yukarıdaki tabloda mali kesime verilen krediler satırında gösterilmektedir.

**ANADOLUBANK ANONİM ŞİRKETİ**  
**31 ARALIK 2010 TARİHİ İTİBARIYLA KONSOLİDE FİNANSAL TABLOLARA**  
**İLİŞKİN AÇIKLAMA VE DİPNOTLAR**

(Tutarlar aksi belirtilmedikçe Bin Türk Lirası (TL) olarak ifade edilmiştir.)

**BEŞİNCİ BÖLÜM: KONSOLİDE FİNANSAL TABLOLARA İLİŞKİN AÇIKLAMA VE**  
**DİPNOTLAR (devamı)**

- I. Konsolide bilançonun aktif kalemlerine ilişkin olarak açıklanması gereken hususlar (devamı)**  
**5. Kredilere ilişkin açıklamalar (devamı)**

*Vade yapısına göre nakdi kredilerin dağılımı*

	Standart Nitelikli Krediler ve Diğer Alacaklar		Yakın İzlemedeki Krediler ve Diğer Alacaklar	
	<i>Krediler ve Diğer Alacaklar</i>	<i>Yeniden Yapılandırılan ya da Yeni Bir İtfa Planına Bağlananlar</i>	<i>Krediler ve Diğer Alacaklar</i>	<i>Yeniden Yapılandırılan ya da Yeni Bir İtfa Planına Bağlananlar</i>
<b>Nakdi Krediler</b>				
<b>Kısa Vadeli Krediler ve Diğer Alacaklar</b>				
Alacaklar	2,287,683	-	17,486	-
İhtisas Dışı Krediler	2,247,261	-	17,486	-
İhtisas Kredileri	40,422	-	-	-
Diğer Alacaklar	-	-	-	-
<b>Orta ve Uzun Vadeli Krediler ve Diğer Alacaklar</b>				
Diğer Alacaklar	1,143,449	-	40,647	25
İhtisas Dışı Krediler	1,140,870	-	40,647	25
İhtisas Kredileri	2,579	-	-	-
Diğer Alacaklar	-	-	-	-
<b>Toplam</b>	<b>3,431,132</b>	<b>-</b>	<b>58,133</b>	<b>25</b>

**ANADOLUBANK ANONİM ŞİRKETİ**  
**31 ARALIK 2010 TARİHİ İTİBARIYLA KONSOLİDE FİNANSAL TABLOLARA**  
**İLİŞKİN AÇIKLAMA VE DİPNOTLAR**

(Tutarlar aksi belirtilmedikçe Bin Türk Lirası (TL) olarak ifade edilmiştir.)

**BEŞİNCİ BÖLÜM: KONSOLİDE FİNANSAL TABLOLARA İLİŞKİN AÇIKLAMA VE DİPNOTLAR (devamı)**

- I. Konsolide bilançonun aktif kalemlerine ilişkin olarak açıklanması gereken hususlar (devamı)**  
**5. Kredilere ilişkin açıklamalar (devamı)**

*Tüketici kredileri, bireysel kredi kartları ve personel kredi kartlarına ilişkin bilgiler*

	Kısa Vadeli	Orta ve Uzun Vadeli	Toplam
<b>Tüketici Kredileri-TP</b>	<b>24,105</b>	<b>511,852</b>	<b>535,957</b>
Konut Kredisi	6,522	411,296	417,818
Taşıt Kredisi	1,127	22,500	23,627
İhtiyaç Kredisi	16,456	78,056	94,512
Diğer	-	-	-
<b>Tüketici Kredileri-Döviz Endeksli</b>	<b>-</b>	<b>97,801</b>	<b>97,801</b>
Konut Kredisi	-	96,231	96,231
Taşıt Kredisi	-	682	682
İhtiyaç Kredisi	-	888	888
Diğer	-	-	-
<b>Tüketici Kredileri-YP</b>	<b>-</b>	<b>-</b>	<b>-</b>
Konut Kredisi	-	-	-
Taşıt Kredisi	-	-	-
İhtiyaç Kredisi	-	-	-
Diğer	-	-	-
<b>Bireysel Kredi Kartları-TP</b>	<b>36,305</b>	<b>-</b>	<b>36,305</b>
Taksitli	15,896	-	15,896
Taksitsiz	20,409	-	20,409
<b>Bireysel Kredi Kartları-YP</b>	<b>7</b>	<b>-</b>	<b>7</b>
Taksitli	-	-	-
Taksitsiz	7	-	7
<b>Personel Kredileri-TP</b>	<b>1,685</b>	<b>-</b>	<b>1,685</b>
Konut Kredisi	-	-	-
Taşıt Kredisi	-	-	-
İhtiyaç Kredisi	1,685	-	1,685
Diğer	-	-	-
<b>Personel Kredileri-Döviz Endeksli</b>	<b>-</b>	<b>-</b>	<b>-</b>
Konut Kredisi	-	-	-
Taşıt Kredisi	-	-	-
İhtiyaç Kredisi	-	-	-
Diğer	-	-	-
<b>Personel Kredileri-YP</b>	<b>-</b>	<b>-</b>	<b>-</b>
Konut Kredisi	-	-	-
Taşıt Kredisi	-	-	-
İhtiyaç Kredisi	-	-	-
Diğer	-	-	-
<b>Personel Kredi Kartları-TP</b>	<b>2,533</b>	<b>-</b>	<b>2,533</b>
Taksitli	552	-	552
Taksitsiz	1,981	-	1,981
<b>Personel Kredi Kartları-YP</b>	<b>33</b>	<b>-</b>	<b>33</b>
Taksitli	-	-	-
Taksitsiz	33	-	33
<b>Kredili Mevduat Hesabı-TP (Gerçek Kişi)</b>	<b>8,532</b>	<b>-</b>	<b>8,532</b>
<b>Kredili Mevduat Hesabı-YP (Gerçek Kişi)</b>	<b>-</b>	<b>-</b>	<b>-</b>
<b>Toplam</b>	<b>73,200</b>	<b>609,653</b>	<b>682,853</b>

**ANADOLUBANK ANONİM ŞİRKETİ**  
**31 ARALIK 2010 TARİHİ İTİBARIYLA KONSOLİDE FİNANSAL TABLOLARA**  
**İLİŞKİN AÇIKLAMA VE DİPNOTLAR**

(Tutarlar aksi belirtilmedikçe Bin Türk Lirası (TL) olarak ifade edilmiştir.)

**BEŞİNCİ BÖLÜM: KONSOLİDE FİNANSAL TABLOLARA İLİŞKİN AÇIKLAMA VE DİPNOTLAR (devamı)**

- I. Konsolide bilançonun aktif kalemlerine ilişkin olarak açıklanması gereken hususlar (devamı)**  
**5. Kredilere ilişkin açıklamalar (devamı)**

*Taksitli ticari krediler ve kurumsal kredi kartlarına ilişkin bilgiler*

	Kısa Vadeli	Orta ve Uzun Vadeli	Toplam
<b>Taksitli Ticari Krediler-TP</b>	<b>76,086</b>	<b>301,048</b>	<b>377,134</b>
İşyeri Kredileri	6	20,260	20,266
Taşıt Kredileri	1,821	37,410	39,231
İhtiyaç Kredileri	71,076	187,103	258,179
Diğer	3,183	56,275	59,458
<b>Taksitli Ticari Krediler-Döviz Endeksli</b>	<b>5,847</b>	<b>46,647</b>	<b>52,494</b>
İşyeri Kredileri	-	7,901	7,901
Taşıt Kredileri	415	14,191	14,606
İhtiyaç Kredileri	5,432	24,555	29,987
Diğer	-	-	-
<b>Taksitli Ticari Krediler-YP</b>	<b>-</b>	<b>-</b>	<b>-</b>
İşyeri Kredileri	-	-	-
Taşıt Kredileri	-	-	-
İhtiyaç Kredileri	-	-	-
Diğer	-	-	-
<b>Kurumsal Kredi Kartları-TP</b>	<b>15,453</b>	<b>-</b>	<b>15,453</b>
Taksitli	1,357	-	1,357
Taksitsiz	14,096	-	14,096
<b>Kurumsal Kredi Kartları-YP</b>	<b>-</b>	<b>-</b>	<b>-</b>
Taksitli	-	-	-
Taksitsiz	-	-	-
<b>Kredili Mevduat Hesabı-TP (Tüzel Kişi)</b>	<b>33,091</b>	<b>-</b>	<b>33,091</b>
<b>Kredili Mevduat Hesabı-YP (Tüzel Kişi)</b>	<b>-</b>	<b>-</b>	<b>-</b>
<b>Toplam</b>	<b>130,477</b>	<b>347,695</b>	<b>478,172</b>

*Kredilerin kullanıcılara göre dağılımı*

	Cari Dönem	Önceki Dönem
Kamu	-	-
Özel	3,489,290	2,906,971
<b>Toplam</b>	<b>3,489,290</b>	<b>2,906,971</b>

*Yurt içi ve yurt dışı kredilerin dağılımı*

	Cari Dönem	Önceki Dönem
Yurtiçi Krediler	3,348,720	2,827,742
Yurtdışı Krediler	140,570	79,229
<b>Toplam</b>	<b>3,489,290</b>	<b>2,906,971</b>

*Kredilere ilişkin olarak ayrılan özel karşılıklar*

Özel Karşılıklar	Cari Dönem	Önceki Dönem
Tahsil İmkânı Sınırlı Krediler ve Diğer Alacaklar İçin Ayrılanlar	4,027	11,806
Tahsili Şüpheli Krediler ve Diğer Alacaklar İçin Ayrılanlar	2,257	14,918
Zarar Niteliğindeki Krediler ve Diğer Alacaklar İçin Ayrılanlar	70,772	43,553
<b>Toplam</b>	<b>77,056</b>	<b>70,277</b>

**ANADOLUBANK ANONİM ŞİRKETİ**  
**31 ARALIK 2010 TARİHİ İTİBARIYLA KONSOLİDE FİNANSAL TABLOLARA**  
**İLİŞKİN AÇIKLAMA VE DİPNOTLAR**

(Tutarlar aksi belirtilmedikçe Bin Türk Lirası (TL) olarak ifade edilmiştir.)

**BEŞİNCİ BÖLÜM: KONSOLİDE FİNANSAL TABLOLARA İLİŞKİN AÇIKLAMA VE DİPNOTLAR (devamı)**

- I. Konsolide bilançonun aktif kalemlerine ilişkin olarak açıklanması gereken hususlar (devamı)**  
**5. Kredilere ilişkin açıklamalar (devamı)**

*Donuk alacaklara ilişkin bilgiler (Net)*

*Donuk alacaklardan Ana Ortaklık Banka tarafından yeniden yapılandırılan ya da yeni bir itfa planına bağlanan kredi ve diğer alacaklara ilişkin bilgiler*

	III. Grup	IV. Grup	V. Grup
	Tahsil İmkani Sınırlı Krediler ve Diğer Alacaklar	Tahsili Şüpheli Krediler ve Diğer Alacaklar	Zarar Niteliğindeki Krediler ve Diğer Alacaklar
<b>Cari Dönem</b>	-	-	-
(Özel Karşılıklardan Önceki Brüt Tutarlar)	-	-	-
Yeniden Yapılandırılan Krediler ve Diğer Alacaklar	-	-	-
Yeni Bir İtfa Planına Bağlanan Krediler ve Diğer Alacaklar	-	-	-
<b>Önceki Dönem</b>	-	-	-
(Özel Karşılıklardan Önceki Brüt Tutarlar)	-	-	-
Yeniden Yapılandırılan Krediler ve Diğer Alacaklar	-	-	-
Yeni Bir İtfa Planına Bağlanan Krediler ve Diğer Alacaklar	-	-	-

*Toplam donuk alacak hareketlerine ilişkin bilgiler*

	III. Grup	IV. Grup	V. Grup
	Tahsil İmkani Sınırlı Krediler ve Diğer Alacaklar	Tahsili Şüpheli Krediler ve Diğer Alacaklar	Zarar Niteliğindeki Krediler ve Diğer Alacaklar
<b>Önceki Dönem Sonu Bakiyesi</b>	<b>20,043</b>	<b>18,985</b>	<b>46,570</b>
Dönem İçinde İntikal (+)	19,847	1,439	1,054
Diğer Donuk Alacak Hesaplarından Giriş (+)	-	29,276	40,445
Diğer Donuk Alacak Hesaplarına Çıkış (-)	29,276	40,445	-
Dönem İçinde Tahsilat (-)	3,599	4,455	8,479
Aktiften Silinen (-)	-	-	-
Kurumsal Ticari Krediler	-	-	-
Bireysel Krediler	-	-	-
Kredi Kartları	-	-	-
Diğer	-	-	-
<b>Dönem Sonu Bakiyesi</b>	<b>7,015</b>	<b>4,800</b>	<b>79,590</b>
Özel Karşılık (-)	4,027	2,257	70,772
<b>Bilançodaki Net Bakiyesi</b>	<b>2,988</b>	<b>2,543</b>	<b>8,818</b>

**ANADOLUBANK ANONİM ŞİRKETİ**  
**31 ARALIK 2010 TARİHİ İTİBARIYLA KONSOLİDE FİNANSAL TABLOLARA**  
**İLİŞKİN AÇIKLAMA VE DİPNOTLAR**

(Tutarlar aksi belirtilmedikçe Bin Türk Lirası (TL) olarak ifade edilmiştir.)

**BEŞİNCİ BÖLÜM: KONSOLİDE FİNANSAL TABLOLARA İLİŞKİN AÇIKLAMA VE DİPNOTLAR (devamı)**

- I. Konsolide bilançonun aktif kalemlerine ilişkin olarak açıklanması gereken hususlar (devamı)**  
**5. Kredilere ilişkin açıklamalar (devamı)**

*Yabancı para olarak kullanılan kredilerden kaynaklanan donuk alacaklara ilişkin bilgiler*

	III. Grup	IV. Grup	V. Grup
	Tahsil İmkânı Sınırlı Krediler ve Diğer Alacaklar	Tahsili Şüpheli Krediler ve Diğer Alacaklar	Zarar Niteliğindeki Krediler ve Diğer Alacaklar
<b>Cari Dönem:</b>			
Dönem Sonu Bakiyesi <sup>(*)</sup>	-	-	3,508
Özel Karşılık (-) <sup>(*)</sup>	-	-	3,439
Bilançodaki Net Bakiyesi	-	-	69
<b>Önceki Dönem:</b>			
Dönem Sonu Bakiyesi	-	828	3,047
Özel Karşılık (-)	-	828	3,047
Bilançodaki Net Bakiyesi	-	-	-

(\*)Yabancı para cinsinden takipteki alacaklar ve özel karşılıklar bakiyesi değerlendirilmediğinden bilançoda TP sütununda gösterilmiştir.

*Donuk alacakların kullanıcı gruplarına göre brüt ve net tutarlarının gösterimi*

	III. Grup:	IV. Grup:	V. Grup
	Tahsil İmkânı Sınırlı Krediler ve Diğer Alacaklar	Tahsili Şüpheli Krediler ve Diğer Alacaklar	Zarar Niteliğindeki Krediler ve Diğer Alacaklar
<b>Cari Dönem (Net)</b>			
Gerçek ve Tüzel Kişilere Kullandırılan Krediler (Brüt)	7,015	4,800	78,700
Özel Karşılık Tutarı (-)	4,027	2,257	69,882
Gerçek ve Tüzel Kişilere Kullandırılan Krediler (Net)	2,988	2,543	8,818
Bankalar (Brüt)	-	-	163
Özel Karşılık Tutarı (-)	-	-	163
Bankalar (Net)	-	-	-
Diğer Kredi ve Alacaklar (Brüt)	-	-	727
Özel Karşılık Tutarı (-)	-	-	727
Diğer Kredi ve Alacaklar (Net)	-	-	-
<b>Önceki Dönem (Net)</b>			
Gerçek ve Tüzel Kişilere Kullandırılan Krediler (Brüt)	20,043	18,985	45,715
Özel Karşılık Tutarı (-)	11,806	14,918	42,698
Gerçek ve Tüzel Kişilere Kullandırılan Krediler (Net)	8,237	4,067	3,017
Bankalar (Brüt)	-	-	179
Özel Karşılık Tutarı (-)	-	-	179
Bankalar (Net)	-	-	-
Diğer Kredi ve Alacaklar (Brüt)	-	-	676
Özel Karşılık Tutarı (-)	-	-	676
Diğer Kredi ve Alacaklar (Net)	-	-	-

Zarar niteliğindeki krediler ve diğer alacaklar kanuni takip ve teminatların nakde dönüştürülmesi yoluyla tahsil edilmektedir.

**ANADOLUBANK ANONİM ŞİRKETİ**  
**31 ARALIK 2010 TARİHİ İTİBARIYLA KONSOLİDE FİNANSAL TABLOLARA**  
**İLİŞKİN AÇIKLAMA VE DİPNOTLAR**

(Tutarlar aksi belirtilmedikçe Bin Türk Lirası (TL) olarak ifade edilmiştir.)

**BEŞİNCİ BÖLÜM: KONSOLİDE FİNANSAL TABLOLARA İLİŞKİN AÇIKLAMA VE DİPNOTLAR (devamı)**

**I. Konsolide bilançonun aktif kalemlerine ilişkin olarak açıklanması gereken hususlar (devamı)**

**5. Kredilere ilişkin açıklamalar (devamı)**

*Aktiften silme politikasına ilişkin açıklamalar*

Ana Ortaklık Banka, bir kredi alacağını (ve varsa bu kredi ile ilgili ayrılmış olan özel karşılığı), o krediye ilgili alacaklarını tamamen tahsil edemeyeceğine dair bir görüş oluşturduktan sonra kayıtlardan çıkarır. Bu görüşün oluşturulması sırasında, borçlunun finansal durumunda önemli değişikliklerin oluşması, borçlunun yükümlülüğü ödeyememesi veya alınan teminatın maruz kalınan tüm riski karşılamak için yeterli olmaması durumu göz önünde bulundurulur. Daha küçük standart krediler için, kayıtlardan çıkarma kararı o tip ürüne özel geçmiş dönemlerdeki temerrüt durumu göz önüne alınarak verilmektedir.

*Factoring alacaklarına ilişkin bilgiler*

	Cari Dönem		Önceki Dönem	
	TP	YP	TP	YP
Kısa Vadeli	141,718	-	126,847	-
Orta ve Uzun Vadeli	8,030	-	16,805	-
<b>Toplam</b>	<b>149,748</b>	<b>-</b>	<b>143,652</b>	<b>-</b>

**6. Vadeye kadar elde tutulacak menkul değerlere ilişkin bilgiler**

*Vadeye kadar elde tutulacak devlet borçlanma senetlerine ilişkin bilgiler*

	Cari Dönem	Önceki Dönem
Devlet Tahvili	659,450	669,946
Hazine Bonosu	-	-
Diğer Kamu Borçlanma Senetleri	-	-
<b>Toplam</b>	<b>659,450</b>	<b>669,946</b>

*Vadeye kadar elde tutulacak yatırımlara ilişkin bilgiler*

	Cari Dönem	Önceki Dönem
Borçlanma Senetleri	749,556	714,306
Borsada İşlem Görenler	659,450	669,959
Borsada İşlem Görmeyenler	90,106	44,347
Değer Azalma Karşılığı	-	(13)
<b>Toplam</b>	<b>749,556</b>	<b>714,293</b>

*Vadeye kadar elde tutulacak yatırımların yıl içindeki hareketleri*

	Cari Dönem	Önceki Dönem
Yıl Başındaki Değer	714,293	747,052
Parasal Varlıklarda Meydana Gelen Kur Farkları	17,123	(1,452)
Yıl İçindeki Alımlar	143,734	46,734
Satış ve Geri Ödeme Yolu İle Elden Çıkarılanlar (**)	(119,966)	(91,674)
İtfa Edilmiş Maliyet Gelirlerindeki Değişim (*)	(5,628)	13,633
<b>Yıl Sonundaki Değeri</b>	<b>749,556</b>	<b>714,293</b>

(\*) İtfa edilmiş maliyet gelirlerindeki değişim, menkul değerlere ait reeskont farklarını içermektedir.

(\*\*) Grup'un bağlı ortaklığı olan Anadolubank N.V., yerel regülasyonlardaki değişiklik nedeniyle sermaye yeterliliği rasyosunu yükseltmek için vadeye kadar elde tutulacak menkul kıymet portföyünden 28,750,000 Avro nominal değerli menkul kıymeti satmıştır. Söz konusu satışın regülasyondaki değişiklik nedeniyle zorunlu olarak yapılmış olması, Grup'un, TMS 39'da geçen "işletmenin kontrolünde olmayan, tekrarı olmayan ve önceden makul biçimde tahmin edilmeyen bir durumun gerçekleşmesi" istisnasına uygun olarak bu satışı gerçekleştirdiğini göstermektedir. Bu nedenle Grup yatırım amaçlı menkul kıymetlerini "vadeye kadar elde tutulacak" olarak sınıflandırmaya devam edebilecektir.



**ANADOLUBANK ANONİM ŞİRKETİ**  
**31 ARALIK 2010 TARİHİ İTİBARIYLA KONSOLİDE FİNANSAL TABLOLARA**  
**İLİŞKİN AÇIKLAMA VE DİPNOTLAR**

(Tutarlar aksi belirtilmedikçe Bin Türk Lirası (TL) olarak ifade edilmiştir.)

**BEŞİNCİ BÖLÜM: KONSOLİDE FİNANSAL TABLOLARA İLİŞKİN AÇIKLAMA VE DİPNOTLAR (devamı)**

- I. Konsolide bilançonun aktif kalemlerine ilişkin olarak açıklanması gereken hususlar (devamı)**
- 6. Vadeye kadar elde tutulacak menkul değerlere ilişkin bilgiler (devamı)**

*Vadeye kadar elde tutulacak yatırımların izlendiği hesaplara ilişkin bilgiler*

Cari Dönem	Maliyet Bedeli		Değerlenmiş Tutar	
	TP	YP	TP	YP
Teminata Verilen/Bloke Edilen	51,184	78,007	54,412	78,575
Repo İşlemlerine Konu Olan	30,595	428,138	32,525	439,097
Yapısal Pozisyon Olarak Tutulan	-	-	-	-
Menkul Kıymet Ödünç Piyasasından Alacaklar	-	-	-	-
Menkul Kıymet Ödünç Piyasası Teminatları	-	-	-	-
Diğer (*)	125,882	11,380	133,416	11,531
<b>Toplam</b>	<b>207,661</b>	<b>517,525</b>	<b>220,353</b>	<b>529,203</b>

Önceki Dönem	Maliyet Bedeli		Değerlenmiş Tutar	
	TP	YP	TP	YP
Teminata Verilen/Bloke Edilen	90,440	39,211	95,703	40,778
Repo İşlemlerine Konu Olan	90,967	249,098	96,662	256,691
Yapısal Pozisyon Olarak Tutulan	-	-	-	-
Menkul Kıymet Ödünç Piyasasından Alacaklar	-	-	-	-
Menkul Kıymet Ödünç Piyasası Teminatları	-	-	-	-
Diğer (*)	102,371	100,446	120,939	103,520
<b>Toplam</b>	<b>283,778</b>	<b>388,755</b>	<b>313,304</b>	<b>400,989</b>

(\*) Diğer satırında Grup'un teminat/bloke veya diğer işlemlere konu etmediği serbest olarak tuttuğu kıymetler gösterilmiştir.

31 Aralık 2010 tarihi itibarıyla Vadeli İşlem ve Opsiyon Borsası A.Ş., TCMB ve İMKB'ye üyelik ve işlem yapabilme teminatı olarak verilen vadeye kadar elde tutulacak finansal varlık olarak sınıflanmış menkul kıymetlerin toplam nominal değeri 51,190 TL (31 Aralık 2009: 90,190 TL) ve defter değeri 54,412 TL (31 Aralık 2009: 95,703 TL) tutarındadır. 31 Aralık 2010 tarihi itibarıyla, Anadolubank Netherland tarafından Hollanda Merkez Bankası'na zorunlu karşılık olarak teminata verilen menkul kıymetlerin toplam nominal değeri 86,025 TL (31 Aralık 2009: 47,047 TL) ve defter değeri 78,575 TL (31 Aralık 2009: 40,778 TL) tutarındadır.

**7. İştiraklere ilişkin bilgiler**

Yoktur.

**ANADOLUBANK ANONİM ŞİRKETİ**  
**31 ARALIK 2010 TARİHİ İTİBARIYLA KONSOLİDE FİNANSAL TABLOLARA**  
**İLİŞKİN AÇIKLAMA VE DİPNOTLAR**

(Tutarlar aksi belirtilmedikçe Bin Türk Lirası (TL) olarak ifade edilmiştir.)

**BEŞİNCİ BÖLÜM: KONSOLİDE FİNANSAL TABLOLARA İLİŞKİN AÇIKLAMA VE DİPNOTLAR (devamı)**

**I. Konsolide bilançonun aktif kalemlerine ilişkin olarak açıklanması gereken hususlar (devamı)**

**8. Bağlı ortaklıklara ilişkin bilgiler**

*Konsolidasyon kapsamındaki bağlı ortaklıklara ilişkin bilgiler*

Unvanı	Adres(Şehir/ Ülke)	Bankanın Pay Oranı- Farklıysa Oy Oranı(%)	Diğer Ortakların Pay Oranı (%)
1 AnadoluBank Netherland NV	Amsterdam/Hollanda	100.0	-
2 Anadolu Yatırım Menkul Değerler A.Ş.	İstanbul/Türkiye	82.0	18.0
3 Anadolu Faktoring Hizmetleri A.Ş.	İstanbul/Türkiye	99.9	0.1
4 AnadoluBank International Banking Unit Limited	Lefkoşa/KKTC	99.4	0.6

	Aktif Toplamı	Özkaynak	Sabit Varlık Toplamı	Faiz Gelirleri	Menkul Değer Gelirleri	Cari Dönem Kar/(Zararı)	Önceki Dönem Kar/(Zararı)	Gerçeğe Uygun Değeri
1	681,044	82,143	607	29,699	9,172	14,495	5,916	-
2	10,781	10,002	32	672	278	1,308	1,194	-
3	151,625	40,587	465	24,939	-	11,809	13,467	-
4	10,741	9,636	5	669	-	572	1,610	-

*Bağlı ortaklıklara ilişkin bilgiler (hareket tablosu)*

	Cari Dönem	Önceki Dönem
Dönem Başı Değeri	78,606	73,213
Dönem İçi Hareketler	14,091	5,393
Alışlar	-	-
Bedelsiz Edinilen Hisse Senetleri	14,091	5,393
Cari Yıl Payından Alınan Kar	-	-
Başka Hesaba Transfer	-	-
Satışlar	-	-
Yeniden Değerleme Artışı, Enflasyon Düzeltme Farkı ve Kur Farkı	-	-
Değer Azalma Karşılıkları (+)	-	-
<b>Dönem Sonu Değeri</b>	<b>92,697</b>	<b>78,606</b>
Sermaye Taahhütleri	-	-
Dönem Sonu Sermaye Katılma Payı (%)	-	-

*Bağlı ortaklıklara yapılan yatırımların konsolide olmayan finansal tablolarda değerlemesi*

	Cari Dönem	Önceki Dönem
Maliyet Değeri İle Değerleme	92,697	78,606
Gerçeğe Uygun Değer ile Değerleme	-	-
Özsermaye Yöntemi İle Değerleme	-	-
<b>Toplam</b>	<b>92,697</b>	<b>78,606</b>

**ANADOLUBANK ANONİM ŞİRKETİ**  
**31 ARALIK 2010 TARİHİ İTİBARIYLA KONSOLİDE FİNANSAL TABLOLARA**  
**İLİŞKİN AÇIKLAMA VE DİPNOTLAR**

(Tutarlar aksi belirtilmedikçe Bin Türk Lirası (TL) olarak ifade edilmiştir.)

**BEŞİNCİ BÖLÜM: KONSOLİDE FİNANSAL TABLOLARA İLİŞKİN AÇIKLAMA VE DİPNOTLAR (devamı)**

**I. Konsolide bilançonun aktif kalemlerine ilişkin olarak açıklanması gereken hususlar (devamı)**

**8. Bağlı ortaklıklara ilişkin bilgiler (devamı)**

**Bağlı ortaklıklara ilişkin sektör bilgileri ve bunlara ilişkin kayıtlı tutarlar**

	Cari Dönem	Önceki Dönem
Bankalar	61,311	61,311
Sigorta Şirketleri	-	-
Factoring Şirketleri	27,207	13,116
Leasing Şirketleri	-	-
Finansman Şirketleri	-	-
Diğer Bağlı Ortaklıklar	4,179	4,179

**Cari dönem içinde elden çıkarılan bağlı ortaklıklar**

Cari dönem içinde elden çıkarılan bağlı ortaklık bulunmamaktadır.

**Cari dönem içinde satın alınan konsolidasyon kapsamındaki bağlı ortaklıklar**

Cari dönem içinde satın alınan konsolidasyon kapsamında bağlı ortaklık bulunmamaktadır.

**9. Birlikte kontrol edilen ortaklıklara ilişkin bilgiler**

Yoktur.

**10. Kiralama işlemlerinden alacaklara ilişkin bilgiler (net)**

Yoktur.

**11. Riskten korunma amaçlı türev finansal araçlara ilişkin açıklamalar**

Yoktur.

**12. Maddi duran varlıklara ilişkin bilgiler**

	Gayrimenkul	Finansal Kiralama ile Edinilen MDV	Araçlar	Diğer MDV	Toplam
<b>Önceki Dönem Sonu:</b>					
Maliyet	4,619	2,232	6,655	58,620	72,126
Birikmiş Amortisman (-)	(1,033)	(1,219)	(4,387)	(46,923)	(53,562)
Net Defter Değeri	3,586	1,013	2,268	11,697	18,564
<b>Cari Dönem Sonu:</b>					
Dönem Başı Net Defter Değeri	3,586	1,013	2,268	11,697	18,564
İktisap Edilenler	-	-	4,331	3,950	8,281
Elden Çıkarılanlar (-)	(820)	(416)	(2,365)	(818)	(4,419)
Elden Çıkarılanların Amortisman Bedeli	101	230	2,148	701	3,180
Değer Düşüşü	-	-	-	-	-
Amortisman Bedeli (-)	(76)	(364)	(806)	(4,229)	(5,475)
Y. dışı İşt Kayn. Net Kur Farkları (-)	-	-	(5)	(46)	(51)
Dönem Sonu Maliyet	3,799	1,816	8,616	61,706	75,937
Dönem Sonu Birikmiş Amortisman (-)	(1,008)	(1,353)	(3,045)	(50,451)	(55,857)
<b>Kapanış Net Defter Değeri</b>	<b>2,791</b>	<b>463</b>	<b>5,571</b>	<b>11,255</b>	<b>20,080</b>

**ANADOLUBANK ANONİM ŞİRKETİ**  
**31 ARALIK 2010 TARİHİ İTİBARIYLA KONSOLİDE FİNANSAL TABLOLARA**  
**İLİŞKİN AÇIKLAMA VE DİPNOTLAR**

(Tutarlar aksi belirtilmedikçe Bin Türk Lirası (TL) olarak ifade edilmiştir.)

**BEŞİNCİ BÖLÜM: KONSOLİDE FİNANSAL TABLOLARA İLİŞKİN AÇIKLAMA VE DİPNOTLAR (devamı)**

**I. Konsolide bilançonun aktif kalemlerine ilişkin olarak açıklanması gereken hususlar (devamı)**

**12. Maddi duran varlıklara ilişkin bilgiler (devamı)**

*Münferit bir varlık için cari dönemde kaydedilmiş veya iptal edilmiş değer azalışının tutarı mali tabloların bütünü açısından önem teşkil etmekteyse*

Yoktur.

*Değer azalışının kaydedilmesine veya iptal edilmesine yol açan olaylar ve şartları*

Yoktur.

*Finansal tablolarda kaydedilen veya iptal edilen değer azalışının tutarı*

Yoktur.

*Cari dönemde kaydedilmiş veya iptal edilmiş olan ve her biri veya bazıları finansal tabloların bütünü açısından önemli olmamakla birlikte toplamı finansal tabloların bütünü açısından önemli olan değer düşüklükleri için ilgili varlık grupları itibarıyla ayrılan veya iptal edilen değer azalışı tutarları ile bunlara neden olan olay ve şartlar*

Yoktur.

**13. Maddi olmayan duran varlıklara ilişkin açıklamalar**

*Faydalı ömür ve kullanılan amortisman oranları*

Maddi olmayan bir duran varlığın amortismanına tabi değeri, faydalı ömrüne sistemli bir biçimde dağıtılmakta ve amortisman süresi, ilgili varlık kullanıma girdikten sonra başlayarak tahmini faydalı ömrü boyunca itfa edilmektedir.

*Kullanılan amortisman yöntemleri*

Bilanço tarihi itibarıyla aktifte bir hesap döneminden daha az bir süre bulunan varlıklara ilişkin olarak, bir tam yıl için öngörülen amortisman tutarının, varlığın aktifte kalış süresiyle orantılanması suretiyle bulunan tutar kadar amortisman doğrusal amortisman yöntemi ile ayrılmıştır.

*Dönem başı ve dönem sonundaki brüt defter değeri ile birikmiş amortisman tutarları*

	Dönem Başı		Dönem Sonu	
	Brüt Defter Değeri	Birikmiş İtfa Tutarı	Brüt Defter Değeri	Birikmiş İtfa Tutarı
Maddi olmayan duran varlıklar	12,656	(10,980)	13,081	(11,659)

*Dönem başı ve dönem sonu arasında aşağıda belirtilen bilgileri içeren hareket tablosu*

	Cari Dönem	Önceki Dönem
Dönem Başı	1,676	1,683
Bünyede Dahili Olarak Oluşturulan Tutarlar	-	-
Birleşme, Devir ve İktisaplardan Kaynaklanan İtfa ve İncelemeler	425	738
Kullanım Dışı Birakılanlar ve Satışlar	-	(58)
Değer Artışı veya Düşüşü Nedeniyle Değerleme Fonuna Kaydedilen Tutarlar	-	-
Gelir Tablosuna Kaydedilmiş Olan Değer Azalışları	-	-
Gelir Tablosundan İptal Edilen Değer Azalışları	-	-
İtfa Gideri (-)	(679)	(746)
Yurtdışı İştiraklerden Kaynaklanan Net Kur Farkları	-	-
Defter Değerinde Meydana Gelen Diğer Değişiklikler	-	-
<b>Dönem Sonu</b>	<b>1,422</b>	<b>1,676</b>

**ANADOLUBANK ANONİM ŞİRKETİ**  
**31 ARALIK 2010 TARİHİ İTİBARIYLA KONSOLİDE FİNANSAL TABLOLARA**  
**İLİŞKİN AÇIKLAMA VE DİPNOTLAR**

(Tutarlar aksi belirtilmedikçe Bin Türk Lirası (TL) olarak ifade edilmiştir.)

**BEŞİNCİ BÖLÜM: KONSOLİDE FİNANSAL TABLOLARA İLİŞKİN AÇIKLAMA VE DİPNOTLAR (devamı)**

**I. Konsolide bilançonun aktif kalemlerine ilişkin olarak açıklanması gereken hususlar (devamı)**

**13. Maddi olmayan duran varlıklara ilişkin açıklamalar (devamı)**

*Finansal tabloların bütünü açısından önem arz eden bir maddi olmayan duran varlık bulunması durumunda, bunun defter değeri, tanımı ve kalan itfa süresi*

Yoktur.

*Varsa devlet teşvikleri kapsamında edinilen ve ilk muhasebeleştirmede rayiç değeri ile kaydedilmiş olan maddi olmayan duran varlıklar için aşağıdaki tabloda yer alan hususlara ilişkin bilgiler*

Yoktur.

*Devlet teşvikleri kapsamında edinilen ve ilk muhasebeleştirmede rayiç değer ile kaydedilmiş olan maddi olmayan duran varlıklar ilk kayıt tarihinden sonraki değerlemelerinin hangi yöntemle göre yapıldığı*

Yoktur.

*Kullanımında herhangi bir kısıtlama bulunan veya rehnedilen maddi olmayan duran varlıkların defter değeri*

Yoktur.

*Maddi olmayan duran varlık edinimi için verilmiş olan taahhütlerin tutarı*

Yoktur.

*Yeniden değerlendirme yapılan maddi olmayan duran varlıklar için varlık türü bazında aşağıdaki açıklamalar*

Yoktur.

*Varsa, dönem içinde gider kaydedilen araştırma geliştirme giderlerinin toplam tutarı*

Yoktur.

*Şerefiyeye ilişkin bilgiler*

Yoktur.

*Şerefiyenin defter değerinin dönem başı, dönem sonu bakiyesi ve dönem içi hareketleri ile birlikte aşağıdaki bilgiler*

Yoktur.

**14. Yatırım amaçlı gayrimenkullere ilişkin açıklamalar**

Yoktur.

**ANADOLUBANK ANONİM ŞİRKETİ**  
**31 ARALIK 2010 TARİHİ İTİBARIYLA KONSOLİDE FİNANSAL TABLOLARA**  
**İLİŞKİN AÇIKLAMA VE DİPNOTLAR**

(Tutarlar aksi belirtilmedikçe Bin Türk Lirası (TL) olarak ifade edilmiştir.)

**BEŞİNCİ BÖLÜM: KONSOLİDE FİNANSAL TABLOLARA İLİŞKİN AÇIKLAMA VE DİPNOTLAR (devamı)**

**I. Konsolide bilançonun aktif kalemlerine ilişkin olarak açıklanması gereken hususlar (devamı)**

**15. Ertelenmiş vergi aktifine ilişkin bilgiler**

31 Aralık 2010 ve 2009 tarihleri itibarıyla, ertelenmiş vergi varlığı ve borcunu doğuran kalemler aşağıdaki gibidir:

	Cari Dönem	Önceki Dönem
<b>Ertelenmiş vergi varlığı</b>	<b>12,861</b>	<b>11,110</b>
Türev finansal araçlar reeskontu	9,603	6,026
Finansal varlıkların VUK ve TMS değerlendirme farkları	-	2,326
Prim karşılıkları	1,255	1,065
Kıdem tazminatı ve kullanılmayan izin karşılıkları	1,386	1,050
TMS-VUK amortisman farkları	79	-
Diğer	538	643
<b>Ertelenmiş vergi borcu</b>	<b>(1,290)</b>	<b>(1,098)</b>
Finansal varlıkların VUK ve TMS değerlendirme farkları	(1,290)	(1,059)
TMS - VUK amortisman farkları	-	(39)
<b>Ertelenmiş vergi (borcu)/varlığı, net</b>	<b>11,571</b>	<b>10,012</b>

**16. Satış amaçlı elde tutulan ve durdurulan faaliyetlere ilişkin duran varlıklar ilişkin açıklamalar**

	Cari Dönem	Önceki Dönem
<b>Önceki Dönem Sonu</b>		
Maliyet	6,128	563
Birikmiş Amortisman	(130)	(30)
Net Defter Değeri	5,998	533
<b>Cari Dönem Sonu</b>		
İktisap Edilenler	5,805	6,091
Elden Çıkarılanlar (Maliyet)	(2,113)	(529)
Elden Çıkarılanlar (Amortisman)	9	3
Amortisman Bedeli	(156)	(100)
Maliyet	9,820	6,125
Birikmiş Amortisman	(277)	(127)
<b>Net Defter Değeri</b>	<b>9,543</b>	<b>5,998</b>

**17. Diğer aktiflere ilişkin bilgiler**

**Peşin ödenen gider, vergi ve benzeri işlemlere ilişkin bilgiler**

	Cari Dönem	Önceki Dönem
Peşin ödenen giderler	4,020	999
Peşin ödenen vergiler (*)	-	-

(\*)Konsolidasyona tabi ortaklık bazında değerlendirmek suretiyle konsolide finansal tablolarda cari dönem vergi karşılığıyla netleştirilerek gösterilmektedir.

Bilançonun diğer aktifler kalemi, nazım hesaplarda yer alan taahhütler hariç bilanço toplamının %10'unu aşmamaktadır.

**ANADOLUBANK ANONİM ŞİRKETİ**  
**31 ARALIK 2010 TARİHİ İTİBARIYLA KONSOLİDE FİNANSAL TABLOLARA**  
**İLİŞKİN AÇIKLAMA VE DİPNOTLAR**

(Tutarlar aksi belirtilmedikçe Bin Türk Lirası (TL) olarak ifade edilmiştir.)

**BEŞİNCİ BÖLÜM: KONSOLİDE FİNANSAL TABLOLARA İLİŞKİN AÇIKLAMA VE DİPNOTLAR (devamı)**

**II. Konsolide bilançonun pasif kalemlerine ilişkin olarak açıklanması gereken hususlar**

**1. Mevduatın vade yapısına ilişkin bilgiler**

<i>Cari dönem</i>	Vadesiz	7 Gün İhbarlı	1Aya Kadar	1-3 Ay	3-6 Ay	6 Ay-1 Yıl	1 Yıl ve Üstü	Toplam
Tasarruf Mevduatı	42,263	-	205,965	924,014	7,075	254	939	1,180,510
Döviz Tevdiat Hesabı	423,758	-	192,121	640,860	3,339	13,957	226,697	1,500,732
Yurt İçinde Yer. K.	121,377	-	182,771	592,895	2,642	1,167	14,611	915,463
Yurt Dışında Yer.K.	302,381	-	9,350	47,965	697	12,790	212,086	585,269
Resmi Kur. Mevduatı	15,664	-	-	10,080	-	-	-	25,744
Tic. Kur. Mevduatı	160,326	-	85,393	143,824	1,033	-	102	390,678
Diğ. Kur. Mevduatı	2,309	-	1,690	7,387	-	-	-	11,386
Kıymetli Maden DH	-	-	-	-	-	-	-	-
Bankalararası Mevduat	13	-	1,045	50,146	26,280	-	-	77,484
TC Merkez B.	-	-	-	-	-	-	-	-
Yurt İçi Bankalar	5	-	-	16,606	26,280	-	-	42,891
Yurt Dışı Bankalar	8	-	1,045	33,540	-	-	-	34,593
Katılım Bankaları	-	-	-	-	-	-	-	-
Diğer	-	-	-	-	-	-	-	-
<b>Toplam</b>	<b>644,333</b>	<b>-</b>	<b>486,214</b>	<b>1,776,311</b>	<b>37,727</b>	<b>14,211</b>	<b>227,738</b>	<b>3,186,534</b>

<i>Önceki dönem</i>	Vadesiz	7 Gün İhbarlı	1Aya Kadar	1-3 Ay	3-6 Ay	6 Ay-1 Yıl	1 Yıl ve Üstü	Toplam
Tasarruf Mevduatı	27,603	-	111,616	911,646	24,331	3,422	63	1,078,681
Döviz Tevdiat Hesabı	409,751	-	270,087	637,191	6,626	26,491	204,793	1,554,939
Yurt İçinde Yer. K.	103,337	-	259,943	614,739	6,381	3,782	3,782	991,964
Yurt Dışında Yer.K.	306,414	-	10,144	22,452	245	22,709	201,011	562,975
Resmi Kur. Mevduatı	8,572	-	-	1,804	-	-	-	10,376
Tic. Kur. Mevduatı	121,219	-	61,095	76,246	19	-	-	258,579
Diğ. Kur. Mevduatı	1,425	-	3,814	20,843	18	-	-	26,100
Kıymetli Maden DH	-	-	-	-	-	-	-	-
Bankalararası Mevduat	39	-	60,119	233	20,027	-	-	80,418
TC Merkez B.	-	-	-	-	-	-	-	-
Yurt İçi Bankalar	39	-	52,118	233	20,027	-	-	72,417
Yurt Dışı Bankalar	-	-	8,001	-	-	-	-	8,001
Katılım Bankaları	-	-	-	-	-	-	-	-
Diğer	-	-	-	-	-	-	-	-
<b>Toplam</b>	<b>568,609</b>	<b>-</b>	<b>506,731</b>	<b>1,647,963</b>	<b>51,021</b>	<b>29,913</b>	<b>204,856</b>	<b>3,009,093</b>

**ANADOLUBANK ANONİM ŞİRKETİ**  
**31 ARALIK 2010 TARİHİ İTİBARIYLA KONSOLİDE FİNANSAL TABLOLARA**  
**İLİŞKİN AÇIKLAMA VE DİPNOTLAR**

(Tutarlar aksi belirtilmedikçe Bin Türk Lirası (TL) olarak ifade edilmiştir.)

**BEŞİNCİ BÖLÜM: KONSOLİDE FİNANSAL TABLOLARA İLİŞKİN AÇIKLAMA VE DİPNOTLAR (devamı)**

**II. Konsolide bilançonun pasif kalemlerine ilişkin olarak açıklanması gereken hususlar (devamı)**

*Mevduat sigortası kapsamında bulunan ve mevduat sigortası limitini aşan tasarruf mevduatına ilişkin bilgiler*

	Mevduat Sigortası Kapsamında Bulunan		Mevduat Sigortası Limitini Aşan	
	Cari Dönem	Önceki Dönem	Cari Dönem	Önceki Dönem
Tasarruf Mevduatı	306,067	293,619	874,443	785,062
Tasarruf Mevduatı Niteliğini Haiz DTH	103,831	125,421	554,534	617,754
Tasarruf Mevduatı Niteliğini Haiz Diğ.H. Yurt Dışı Şubelerde Bulunan Yabancı Mercilerin Sigortasına Tabi Hesaplar	-	-	-	-
Kıyı Bnk.Blg. Şubelerde Bulunan Yabancı Mercilerin Sigortasına Tabi Hesaplar	-	-	-	-
<b>Toplam</b>	<b>409,898</b>	<b>419,040</b>	<b>1,428,977</b>	<b>1,402,816</b>

*Mevduat sigortası kapsamında bulunmayan tasarruf mevduatı*

Yoktur.

*Sigorta kapsamında bulunmayan gerçek kişilerin mevduatı*

	Cari Dönem	Önceki Dönem
Yurt Dışı Şubelerde Bulunan Mevduat ve Diğer Hesaplar		
Hakim Ortaklar ile Bunların Ana, Baba, Eş ve Velayet Altındaki Çocuklarına Ait Mevduat ile Diğer Hesaplar	2,867	3,420
Yönetim veya Müdürler Kurulu Başkan ve Üyeler, Genel Müdür ve Yardımcıları ile Bunların Ana, Baba, Eş ve Velayet Altındaki Çocuklarına Ait Mevduat ile Diğer Hesaplar	978	852
26/9/2004 Tarihli ve 5237 Sayılı TCK'nın 282'nci Maddesindeki Suçtan Kaynaklanan Mal Varlığı Değerleri Kapsamına Giren Mevduat ile Diğer Hesaplar	-	-
Türkiye'de Münhasıran Kıyı Bankacılığı Faaliyeti Göstermek Üzere Kurulan Mevduat Bankalarında Bulunan Mevduat	-	-

**2. Alım satım amaçlı türev finansal borçlara ilişkin bilgiler**

*Alım satım amaçlı türev finansal borçlara ilişkin negatif farklar tablosu*

	Cari Dönem		Önceki Dönem	
	TP	YP	TP	YP
<b>Alım Satım Amaçlı Türev Finansal Borçlar</b>				
Vadeli İşlemler	20,410	-	59	1
Swap İşlemleri	48,577	7,892	60,265	2,525
Futures İşlemleri	-	-	-	-
Opsiyonlar	-	74	-	-
Diğer	7,788	2	-	-
<b>Toplam</b>	<b>76,775</b>	<b>7,968</b>	<b>60,324</b>	<b>2,526</b>

**3. Bankalar ve diğer mali kuruluşlara ilişkin bilgiler**

	Cari Dönem		Önceki Dönem	
	TP	YP	TP	YP
T.C. Merkez Bankası Kredileri	-	-	-	-
Yurt İçi Banka ve Kuruluşlardan	108,193	17,298	102,435	11,513
Yurt Dışı Banka, Kuruluş ve Fonlardan	9,010	245,354	-	212,840
<b>Toplam</b>	<b>117,203</b>	<b>262,652</b>	<b>102,435</b>	<b>224,353</b>



**ANADOLUBANK ANONİM ŞİRKETİ**  
**31 ARALIK 2010 TARİHİ İTİBARIYLA KONSOLİDE FİNANSAL TABLOLARA**  
**İLİŞKİN AÇIKLAMA VE DİPNOTLAR**

(Tutarlar aksi belirtilmedikçe Bin Türk Lirası (TL) olarak ifade edilmiştir.)

**BEŞİNCİ BÖLÜM: KONSOLİDE FİNANSAL TABLOLARA İLİŞKİN AÇIKLAMA VE DİPNOTLAR (devamı)**

**II. Konsolide bilançonun pasif kalemlerine ilişkin olarak açıklanması gereken hususlar (devamı)**

**3. Bankalar ve diğer mali kuruluşlara ilişkin bilgiler (devamı)**

*Alınan kredilerin vade ayırımına göre gösterilmesi*

	Cari Dönem		Önceki Dönem	
	TP	YP	TP	YP
Kısa Vadeli (*)	117,060	228,743	102,435	215,233
Orta ve Uzun Vadeli (*)	143	33,909	-	9,120
<b>Toplam</b>	<b>117,203</b>	<b>262,652</b>	<b>-</b>	<b>224,353</b>

(\*) Orijinal vadeler göz önüne alınarak gösterilmiştir.

**4. Bilançonun diğer yabancı kaynaklar kalemi, bilanço dışı taahhütler hariç bilanço toplamının %10'u aşyorsa, bunların en az %20'sini oluşturan alt hesapların isim ve tutarları**

Yoktur.

**5. Kiralama işlemlerinden doğan yükümlülüklerle ilişkin açıklamalar**

*Sözleşme değişikliklerine ve bu değişikliklerin bankaya getirdiği yeni yükümlülüklerle ilişkin detaylı açıklama*

Yoktur.

*Finansal kiralama işlemlerinden doğan yükümlülüklerle ilişkin açıklamalar*

	Cari Dönem		Önceki Dönem	
	Brüt	Net	Brüt	Net
1 Yıdan Az	-	-	11	7
1-4 Yıl Arası	-	-	-	-
4 Yıdan Fazla	-	-	-	-
<b>Toplam</b>	<b>-</b>	<b>-</b>	<b>11</b>	<b>7</b>

*Faaliyet kiralamasına ilişkin açıklama ve dipnotlar*

Ana Ortaklık Banka'nın, genel müdürlük ve şube binaları faaliyet kiralaması yoluyla kullanılmakta olup faaliyet kiralamalarında yapılan kira ödemeleri kira süresi boyunca, eşit tutarlarda gider kaydedilmektedir.

**6. Riskten korunma amaçlı türev finansal borçlara ilişkin bilgiler**

Yoktur.

**7. Karşılıklara ilişkin açıklamalar**

*Genel karşılıklara ilişkin bilgiler*

	Cari Dönem	Önceki Dönem
I. Grup Kredi ve Alacaklar İçin Ayrılanlar	17,373	16,509
II. Grup Kredi ve Alacaklar İçin Ayrılanlar	1,270	1,673
Gayri Nakdi Krediler İçin Ayrılanlar	1,646	759
Diğer	381	532
<b>Toplam</b>	<b>20,670</b>	<b>19,473</b>

*Döviz endeksli krediler kur farkı karşılıkları*

	Cari Dönem	Önceki Dönem
Döviz Endeksli Krediler Kur Farkı Karşılıkları (*)	(712)	(1,771)

(\*) Döviz endeksli kredilere ait kur farkları aktifte yeralan krediler ile netleştirilmektedir.

**ANADOLUBANK ANONİM ŞİRKETİ**  
**31 ARALIK 2010 TARİHİ İTİBARIYLA KONSOLİDE FİNANSAL TABLOLARA**  
**İLİŞKİN AÇIKLAMA VE DİPNOTLAR**

(Tutarlar aksi belirtilmedikçe Bin Türk Lirası (TL) olarak ifade edilmiştir.)

**BEŞİNCİ BÖLÜM: KONSOLİDE FİNANSAL TABLOLARA İLİŞKİN AÇIKLAMA VE DİPNOTLAR (devamı)**

**II. Konsolide bilançonun pasif kalemlerine ilişkin olarak açıklanması gereken hususlar (devamı)**

**7. Karşılıklara ilişkin açıklamalar (devamı)**

*Diğer karşılıkların, karşılıklar toplamının %10'unu aşması halinde aşımına sebep olan kalemler ve tutarlarına ilişkin bilgiler*

	Cari Dönem	Önceki Dönem
Dava Karşılıkları	2,447	1,906
Tazmin Edilmemiş Nakde Dönüşmemiş Gayri Nakdi Kredi Karşılıkları	1,010	606
Özürli Çalıştırma Zorunluluğu Karşılığı	200	423
Kredi Kartı Promosyon Gideri Karşılığı	809	452
Diğer Karşılıklar	1,941	2,294
<b>Toplam</b>	<b>6,407</b>	<b>5,681</b>

**8. Vergi borcuna ilişkin açıklamalar**

*Cari vergi borcuna ilişkin bilgiler*

*Vergi karşılığına ilişkin bilgiler*

Grup'un 31 Aralık 2010 tarihi itibarıyla kurumlar vergisinden dönem içinde ödenen geçici vergiler düşüldükten sonra kalan vergi borcu 7,038 TL (31 Aralık 2009: 4,533 TL)'dir. Cari vergi borcunun konusu olan varlıkların defter değeri ile vergiye esas değeri arasında ortaya çıkan farkların özkaynaklar hesap grubuyla ilişkili olması halinde, cari vergi varlığı veya borcu bu grupta yer alan ilgili hesaplarla netleştirilmiştir.

*Ödenecek vergilere ilişkin bilgiler*

	Cari Dönem	Önceki Dönem
Ödenecek Kurumlar Vergisi	7,038	4,533
Menkul Sermaye İradı Vergisi	1,973	2,005
Gayrimenkul Sermaye İradı Vergisi	183	167
BSMV	3,489	3,366
Ödenecek Katma Değer Vergisi	47	45
Diğer	2,004	2,061
<b>Toplam</b>	<b>14,734</b>	<b>12,177</b>

*Primlere ilişkin bilgiler*

	Cari Dönem	Önceki Dönem
Sosyal Sigorta Primleri-Personel	801	867
Sosyal Sigorta Primleri-İşveren	855	801
Banka Sosyal Yardım Sandığı Primleri-Personel	-	-
Banka Sosyal Yardım Sandığı Primleri-İşveren	-	-
Emekli Sandığı Aidatı ve Karşılıkları-Personel	-	-
Emekli Sandığı Aidatı ve Karşılıkları-İşveren	-	-
İşsizlik Sigortası-Personel	53	48
İşsizlik Sigortası-İşveren	106	96
Diğer	-	-
<b>Toplam</b>	<b>1,815</b>	<b>1,812</b>

*Ertelenmiş vergi pasifine ilişkin bilgiler*

Ertelenmiş vergi borcuna ilişkin detaylı bilgiler 'Bilançonun aktif kalemlerine ilişkin olarak açıklanması gereken hususlar' bölümünde 15 no'lu dipnotta verilmiştir.

**9. Satış amaçlı elde tutulan ve durdurulan faaliyetlere duran varlıklara ilişkin borçlar**

Yoktur.

**ANADOLUBANK ANONİM ŞİRKETİ**  
**31 ARALIK 2010 TARİHİ İTİBARIYLA KONSOLİDE FİNANSAL TABLOLARA**  
**İLİŞKİN AÇIKLAMA VE DİPNOTLAR**

(Tutarlar aksi belirtilmedikçe Bin Türk Lirası (TL) olarak ifade edilmiştir.)

**BEŞİNCİ BÖLÜM: KONSOLİDE FİNANSAL TABLOLARA İLİŞKİN AÇIKLAMA VE DİPNOTLAR (devamı)**

**II. Konsolide bilançonun pasif kalemlerine ilişkin olarak açıklanması gereken hususlar (devamı)**

**10. Sermaye benzeri kredilere ilişkin bilgiler**

Yoktur.

**11. Özkaynaklara ilişkin bilgiler**

***Ödenmiş sermayenin gösterimi***

	<b>Cari Dönem</b>	<b>Önceki Dönem</b>
Hisse Senedi Karşılığı	600,000	409,500
İmtiyazlı Hisse Senedi Karşılığı	-	-

***Ödenmiş sermaye tutarı, bankada kayıtlı sermaye sisteminin uygulanıp uygulanmadığı hususunun açıklanması ve bu sistem uygulanıyor ise kayıtlı sermaye tavanı***

Ana Ortaklık Banka'da kayıtlı sermaye sistemi uygulanmamaktadır.

***Cari dönem içinde yapılan sermaye artırımları ve kaynakları ile artırılan sermaye payına ilişkin diğer bilgiler***

29 Mart 2010 tarihinde yapılan Genel Kurul Toplantı Kararı'na göre artırılan 190,500 TL'lik sermayenin, Ana Ortaklık Banka'nın 2009 bilanço karı olan 120,310 TL tutarının Türk Ticaret Kanunu hükümleri gereğince I. Tertip Kanuni Yedek Akçe ayrıldıktan sonra kalan 100,356 TL tutarının sermayeye eklenmesine ve bakiye karın hissedarlara dağıtılmayıp olağanüstü ve yasal yedek akçe olarak Banka bünyesinde bırakılmasına karar verilmiştir. Geri kalan 90,144 TL'lik tutarın da 89,219 TL'si olağanüstü yedeklerden, 925 TL'si diğer sermaye yedeklerindeki bağlı ortaklık satış karından ödenmiş sermayeye aktarılmıştır.

***Cari dönem içinde yeniden değerlendirme fonlarından sermayeye ilave edilen kısma ilişkin bilgiler***

Yoktur.

***Son mali yılın ve onu takip eden ara dönemin sonuna kadar olan sermaye taahhütleri, bu taahhütlerin genel amacı ve bu taahhütler için gerekli tahmini kaynaklar***

Yoktur.

***Banka'nın gelirleri, karlılığı ve likiditesine ilişkin geçmiş dönem göstergeleri ile bu göstergelerdeki belirsizlikler dikkate alınarak yapılacak öngörülerin, özkaynak üzerindeki tahmini etkileri***

Yoktur.

***Sermayeyi temsil eden hisse senetlerine tanınan imtiyazlara ilişkin özet bilgiler***

Yoktur.

**ANADOLUBANK ANONİM ŞİRKETİ**  
**31 ARALIK 2010 TARİHİ İTİBARIYLA KONSOLİDE FİNANSAL TABLOLARA**  
**İLİŞKİN AÇIKLAMA VE DİPNOTLAR**

(Tutarlar aksi belirtilmedikçe Bin Türk Lirası (TL) olarak ifade edilmiştir.)

**BEŞİNCİ BÖLÜM: KONSOLİDE FİNANSAL TABLOLARA İLİŞKİN AÇIKLAMA VE DİPNOTLAR (devamı)**

**II. Konsolide bilançonun pasif kalemlerine ilişkin olarak açıklanması gereken hususlar (devamı)**

**12. Hisse senedi ihraç primleri, hisseler ve sermaye araçları**

	Cari Dönem	Önceki Dönem
Hisse Senedi Sayısı (Bin)	60,000,000	40,950,000
İmtiyazlı Hisse Senedi	-	-
Hisse Senedi İhraç Primi	-	-
Hisse Senedi İptal Kârı	-	-
Diğer Sermaye Araçları	-	-
Toplam Hisse Senedi İhracı	-	-

**13. Menkul değerler değerlendirme farklarına ilişkin bilgiler**

	Cari Dönem		Önceki Dönem	
	TP	YP	TP	YP
İştirakler ve Bağlı Ortaklıklardan	-	-	-	-
Satılmaya Hazır MD'den	470	(2,852)	(1,363)	(2,871)
Yapısal Pozisyona Konu Edilen MD'den	-	-	-	-
<b>Toplam</b>	<b>470</b>	<b>(2,852)</b>	<b>(1,363)</b>	<b>(2,871)</b>

Banka 2006 yılı içerisinde, daha önce finansal tablolarında satılmaya hazır menkul değerler portföyünde takip ettiği bazı menkul kıymetlerini vadeye kadar elde tutulacak menkul değerler portföyüne sınıflamıştır. Anılan menkul kıymetlere ilişkin 12,931 TL tutarındaki değerlendirme zararı özkaynaklar altında izlenmeye ve ilgili menkul kıymetlerin itfa tarihine kadar sonuç hesaplarına aktarılmaya başlanmıştır. 31 Aralık 2010 tarihi itibarıyla sınıflanan menkul kıymetlerle ilgili olarak özkaynaklar altında takip edilen değerlendirme zararları tutarı ilgili vergi etkisi düşüldükten sonra 2,382 TL'dir (31 Aralık 2009: 4,234 TL).

**ANADOLUBANK ANONİM ŞİRKETİ**  
**31 ARALIK 2010 TARİHİ İTİBARIYLA KONSOLİDE FİNANSAL TABLOLARA**  
**İLİŞKİN AÇIKLAMA VE DİPNOTLAR**

(Tutarlar aksi belirtilmedikçe Bin Türk Lirası (TL) olarak ifade edilmiştir.)

**BEŞİNCİ BÖLÜM: KONSOLİDE FİNANSAL TABLOLARA İLİŞKİN AÇIKLAMA VE DİPNOTLAR (devamı)**

**III. Konsolide nazım hesaplara ilişkin olarak açıklanması gereken hususlar**

**1. Nazım hesaplarda yer alan yükümlülüklerle ilişkin açıklama**

*Gayri kabili rücu nitelikteki kredi taahhütlerinin türü ve miktarı*

	<b>Cari Dönem</b>	<b>Önceki Dönem</b>
Çekler İçin Ödeme Taahhütleri	180,136	112,685
Kredi Kartı Harcama Limit Taahhütleri	143,784	107,340
Vadeli Aktif Değer Alım Taahhütleri	8,812	96,755
Kullandırım Garantili Kredi Tahsis Taahhütleri	94,497	79,190
Kredi Kartları ve Bankacılık Hizmetlerine İlişkin Promosyon Uygulama Taahhütleri	809	452
<b>Toplam</b>	<b>428,038</b>	<b>396,422</b>

*Aşağıdakiler dahil nazım hesap kalemlerinden kaynaklanan muhtemel zararların ve taahhütlerin yapısı ve tutarı*

*Garantiler, banka aval ve kabulleri ve mali garanti yerine geçen teminatlar ve diğer akreditifler dahil gayri nakdi krediler*

Nazım hesaplarda izlenen tazmin edilmemiş ve nakde dönüşmemiş gayri nakdi krediler için 1,010 TL (31 Aralık 2009: 606 TL) tutarında karşılık ayrılmıştır.

*Kesin teminatlar, geçici teminatlar, kefaletler ve benzeri işlemler*

	<b>Cari Dönem</b>	<b>Önceki Dönem</b>
Geçici teminat mektupları	69,665	36,100
Kesin teminat mektupları	730,537	517,334
Avans teminat mektupları	48,381	39,768
Gümrüklere verilen teminat mektupları	51,931	46,941
Diğer teminat mektupları	2,484	8,034
<b>Toplam</b>	<b>902,998</b>	<b>648,177</b>

**2. Gayri nakdi kredilerin toplam tutarı**

	<b>Cari Dönem</b>	<b>Önceki Dönem</b>
Nakit Kredi Teminine Yönelik Olarak Açılan Gayri Nakdi Krediler	97,164	69,360
Bir Yıl veya Daha Az Süreli Asıl Vadeli	9,313	14,939
Bir Yıldan Daha Uzun Süreli Asıl Vadeli	87,851	54,421
Diğer Gayri Nakdi Krediler	1,055,714	799,835
<b>Toplam</b>	<b>1,152,878</b>	<b>869,195</b>

**ANADOLUBANK ANONİM ŞİRKETİ**  
**31 ARALIK 2010 TARİHİ İTİBARIYLA KONSOLİDE FİNANSAL TABLOLARA**  
**İLİŞKİN AÇIKLAMA VE DİPNOTLAR**

(Tutarlar aksi belirtilmedikçe Bin Türk Lirası (TL) olarak ifade edilmiştir.)

**BEŞİNCİ BÖLÜM: KONSOLİDE FİNANSAL TABLOLARA İLİŞKİN AÇIKLAMA VE DİPNOTLAR (devamı)**

**III. Konsolide nazım hesaplara ilişkin olarak açıklanması gereken hususlar (devamı)**

**3. Gayri nakdi krediler hesabı içinde sektör bazında risk yoğunlaşması hakkında bilgi**

	Cari Dönem				Önceki Dönem			
	TP	%	YP	%	TP	%	YP	%
<b>Tarım</b>	<b>19,761</b>	<b>2.61</b>	<b>9.132</b>	<b>2.31</b>	<b>11,798</b>	<b>2.36</b>	<b>4,787</b>	<b>1.30</b>
Çiftçilik ve Hayvancılık	16,989	2.24	8,985	2.27	10,044	2.01	4,718	1.28
Ormancılık	2,772	0.37	147	0.04	1,754	0.35	69	0.02
Balıkçılık	-	-	-	-	-	-	-	-
<b>Sanayi</b>	<b>252,526</b>	<b>33.33</b>	<b>192,215</b>	<b>48.64</b>	<b>178,273</b>	<b>35.67</b>	<b>181,289</b>	<b>49.06</b>
Madencilik ve Taşocakçılığı	8,678	1.15	4,343	1.10	7,145	1.43	1,890	0.50
İmalat Sanayi	236,869	31.26	177,113	44.82	165,607	33.14	115,199	31.18
Elektrik, Gaz, Su	6,979	0.92	10,759	2.72	5,521	1.10	64,200	17.38
<b>İnşaat</b>	<b>222,711</b>	<b>29.39</b>	<b>46,805</b>	<b>11.85</b>	<b>146,580</b>	<b>29.33</b>	<b>48,878</b>	<b>13.23</b>
<b>Hizmetler</b>	<b>257,516</b>	<b>33.98</b>	<b>138,399</b>	<b>35.03</b>	<b>158,919</b>	<b>31.81</b>	<b>120,386</b>	<b>32.58</b>
Toptan ve Perakende Ticaret	90,345	11.92	75,348	19.06	62,869	12.58	73,932	20.01
Otel ve Lokanta Hizmetleri	1,864	0.25	3,657	0.93	1,475	0.30	1,145	0.31
Ulaştırma Ve Haberleşme	26,475	3.49	4,234	1.07	14,954	2.99	9,024	2.44
Mali Kuruluşlar	71,888	9.49	43,881	11.11	38,922	7.79	27,144	7.35
Gayrimenkul ve Kira. Hizm.	1,124	0.15	-	-	38	0.01	-	-
Serbest Meslek Hizmetleri	32,351	4.27	11,179	2.83	19,923	3.99	9,126	2.47
Eğitim Hizmetleri	645	0.08	-	-	484	0.10	-	-
Sağlık ve Sosyal Hizmetler	32,824	4.33	100	0.03	20,254	4.05	15	-
<b>Diğer</b>	<b>5,234</b>	<b>0.69</b>	<b>8,579</b>	<b>2.17</b>	<b>4,147</b>	<b>0.83</b>	<b>14,138</b>	<b>3.83</b>
<b>Toplam</b>	<b>757,748</b>	<b>100.00</b>	<b>395,130</b>	<b>100.00</b>	<b>499,717</b>	<b>100.00</b>	<b>369,478</b>	<b>100.00</b>

**4. I ve II'nci grupta sınıflandırılan gayri nakdi kredilere ilişkin bilgiler**

	I. Grup		II. Grup	
	TP	YP	TP	YP
Teminat Mektupları	754,900	145,696	1,848	554
Aval ve Kabul Kredileri	-	7,414	-	-
Akreditifler	-	146,589	-	-
Cirolar	-	-	-	-
Menkul Kıymet İhracında Satın Alma	-	-	-	-
Garantilerimizden	-	-	-	-
Factoring Garantilerinden	-	-	-	-
Diğer Garanti ve Kefaletler	1,000	94,877	-	-
<b>Gayri Nakdi Krediler</b>	<b>755,900</b>	<b>394,576</b>	<b>1,848</b>	<b>554</b>

**ANADOLUBANK ANONİM ŞİRKETİ**  
**31 ARALIK 2010 TARİHİ İTİBARIYLA KONSOLİDE FİNANSAL TABLOLARA**  
**İLİŞKİN AÇIKLAMA VE DİPNOTLAR**

(Tutarlar aksi belirtilmedikçe Bin Türk Lirası (TL) olarak ifade edilmiştir.)

**BEŞİNCİ BÖLÜM: KONSOLİDE FİNANSAL TABLOLARA İLİŞKİN AÇIKLAMA VE DİPNOTLAR (devamı)**

**III. Konsolide nazım hesaplara ilişkin olarak açıklanması gereken hususlar (devamı)**

**5. Türev işlemlere ilişkin açıklamalar**

	Cari Dönem	Önceki Dönem
<b>Alım Satım Amaçlı İşlemlerin Türleri</b>		
Döviz ile İlgili Türev İşlemler (I)	3,864,451	3,445,844
<i>Vadeli Döviz Alım Satım İşlemleri</i>	339,268	265,044
<i>Swap Para Alım Satım İşlemleri</i>	3,319,089	2,862,786
<i>Futures Para İşlemleri</i>	-	-
<i>Para Alım Satım Opsiyonları</i>	206,094	318,014
Faiz ile İlgili Türev İşlemler (II)	18,180	23,610
<i>Vadeli Faiz Sözleşmesi Alım Satım İşlemleri</i>	-	-
<i>Swap Faiz Alım Satım İşlemleri</i>	18,180	23,610
<i>Faiz Alım Satım Opsiyonları</i>	-	-
<i>Futures Faiz Alım Satım İşlemleri</i>	-	-
Diğer Alım Satım Amaçlı Türev İşlemler (III)	46,380	6,023
<b>A.Toplam Alım Satım Amaçlı Türev İşlemler (I+II+III)</b>	<b>3,929,011</b>	<b>3,475,477</b>
<b>Riskten Korunma Amaçlı Türev İşlem Türleri</b>	-	-
Rayiç Değer Değişikliği Riskinden Korunma Amaçlı	-	-
Nakit Akış Riskinden Korunma Amaçlı	-	-
YP Üzerinden Yapılan İştirak Yatırımları Riskinden Korunma Amaçlı	-	-
<b>B.Toplam Riskten Korunma Amaçlı Türev İşlemler</b>	-	-
<b>Türev İşlemler Toplamı (A+B)</b>	<b>3,929,011</b>	<b>3,475,477</b>

**ANADOLUBANK ANONİM ŞİRKETİ**  
**31 ARALIK 2010 TARİHİ İTİBARIYLA KONSOLİDE FİNANSAL TABLOLARA**  
**İLİŞKİN AÇIKLAMA VE DİPNOTLAR**

(Tutarlar aksi belirtilmedikçe Bin Türk Lirası (TL) olarak ifade edilmiştir.)

**BEŞİNCİ BÖLÜM: KONSOLİDE FİNANSAL TABLOLARA İLİŞKİN AÇIKLAMA VE DİPNOTLAR (devamı)**

**III. Konsolide nazım hesaplara ilişkin olarak açıklanması gereken hususlar (devamı)**

**6. Koşullu borçlar ve varlıklara ilişkin bilgi**

Citibank N.A. tarafından Banka'nın bir müşterisinin hesabına gelen 14,750,000 ABD Doları ilgili firmaya Banka tarafından ödenmiştir. Citibank N.A. paranın iadesini istemiş ancak söz konusu para ilgili firmaya ödenmiş olduğundan ve iade edilemediğinden Banka aleyhine dava açılmıştır. Citibank N.A.'nın açmış olduğu dava ile ilgili mahkeme kararı geri alınmış olup 11,500,000 ABD Doları tutarındaki tazminat talebi de dava açısından red edilmiş fakat daha sonra bu tutarla ilgili olarak ödeme yapan sigorta şirketlerinin davaya müdahil olmasına karar verilmiştir. Bilanço tarihi itibarıyla bakiye 3,250,000 ABD Doları için Citibank N.A. ile, 11,500,000 ABD Doları içinse davaya müdahil olan sigorta şirketiyle davalar devam etmektedir.

2003 yılı içerisinde Sermaye Piyasası Kurulu'nun 7 Mart 2003 tarih 2003/11 sayılı Haftalık Bülteni'nde diğer bir aracı kurumdan Anadolu Menkul Kıymetler A.Ş.'ye ve Anadolu Menkul Kıymetler A.Ş.'nin alt hesapları arasında yapılan virman işlemleri ile ilgili olarak, gerçek hak sahiplerinin ve bu virmanlar arasındaki hukuki ilişkilerin tespit edilebilmesi için her iki şirket nezdinde yürütülen denetlemeler sonuçlanıncaya kadar Anadolu Menkul Kıymetler A.Ş.'nin Sermaye Piyasası Kurulu'nun 46. maddesinin 1. fıkrasının (g) ve (h) bentleri uyarınca 7 Mart 2003 tarihinden itibaren, sermaye piyasası faaliyetlerinin tedbiren geçici olarak durdurulmasına karar verildiği yayımlanmıştır. Bunu takiben Sermaye Piyasası Kurulu'nun 13 Mart 2003 tarih ve DEDA/-/10/180-2905 sayılı yazısı ile Kurul Karar Organı'nın 13 Mart 2003 tarihli toplantısında 7 Mart 2003 tarihinde faaliyetleri geçici olarak durdurulan Şirket'in, mali durumunda sermaye piyasası faaliyetlerine devam etmesini engelleyecek bir durum olmadığından, 13 Mart 2003 tarihinden itibaren sermaye piyasası faaliyetlerine yeniden başlamasına karar verilmiştir. Söz konusu durum ile ilgili olarak Yatırımcıları Koruma Fonu tarafından söz konusu aracı kurumu temsilen Anadolubank A.Ş., Anadolu Yatırım Menkul Kıymetler A.Ş. ve bir şahıs aleyhine söz konusu aracı kurumun zilyetliğinde bulunurken irade dışı elden çıkarılan aracı kurum müşterilerine ait hisse senetlerinin tüm semereleri ile birlikte davalılardan geri alınması istemi ve dava sonuna kadar üçüncü şahıslara verilmesinin önlenmesine ilişkin 2,889 TL tutarında ihtiyati tedbir davası açılmıştır. Ana Ortaklık Banka bu davada taraftır ve söz konusu aracı kuruma kullandığı kredi için 2003 yılında tahsil edemediği tutar kadar %100 karşılık ayırmıştır. Davanın Ana Ortaklık Banka lehine sonuçlanması halinde söz konusu aracı kurum müşterilerine ait yukarıda bahsedilen hisse senetleri ana ortaklık Banka'nın portföyüne girecek ve hisse senetlerinin değeri tutarında gelir kayıt edilecektir. Söz konusu dava Banka aleyhine sonuçlanmış olup dosya temyiz incelemesi için Yargıtay'dadır.

**7. Başkalarının nam ve hesabına verilen hizmetlere ilişkin açıklamalar**

Grup, müşterilerinin her türlü yatırım ihtiyaçlarını karşılamak üzere her türlü bankacılık işlemlerine aracılık etmekte ve müşterileri adına saklama hizmeti vermektedir. Bu tür işlemler nazım hesaplarda takip edilmektedir.



**ANADOLUBANK ANONİM ŞİRKETİ**  
**31 ARALIK 2010 TARİHİ İTİBARIYLA KONSOLİDE FİNANSAL TABLOLARA**  
**İLİŞKİN AÇIKLAMA VE DİPNOTLAR**

(Tutarlar aksi belirtilmedikçe Bin Türk Lirası (TL) olarak ifade edilmiştir.)

**BEŞİNCİ BÖLÜM: KONSOLİDE FİNANSAL TABLOLARA İLİŞKİN AÇIKLAMA VE**  
**DİPNOTLAR (devamı)**

**IV. Konsolide gelir tablosuna ilişkin olarak açıklanması gereken hususlar**

**1. Faiz gelirleri**

*Kredilerden alınan faiz gelirlerine ilişkin bilgiler*

	Cari Dönem		Önceki Dönem	
	TP	YP	TP	YP
Kısa Vadeli Kredilerden	245,172	23,842	276,728	35,029
Orta ve Uzun Vadeli Kredilerden	86,664	11,080	70,717	10,010
Takipteki Alacaklardan Alınan				
Faizler	1,482	-	391	-
Kaynak Kul. Destekleme Fonundan Alınan				
Primler	-	-	-	-
<b>Toplam</b>	<b>333,318</b>	<b>34,922</b>	<b>347,836</b>	<b>45,039</b>

*Bankalardan alınan faiz gelirlerine ilişkin bilgiler*

	Cari Dönem		Önceki Dönem	
	TP	YP	TP	YP
T.C. Merkez Bankasından	-	-	-	-
Yurt İçi Bankalardan	216	217	36	539
Yurt Dışı Bankalardan	-	274	-	370
Yurt Dışı Merkez ve Şubelerden	-	-	-	-
<b>Toplam</b>	<b>216</b>	<b>491</b>	<b>36</b>	<b>909</b>

*Menkul değerlerden alınan faizlere ilişkin bilgiler*

	Cari Dönem		Önceki Dönem	
	TP	YP	TP	YP
Alım Satım Amaçlı Finansal Varlıklardan	17,802	879	20,089	1,417
Gerçeğe Uygun Değer Farkı Kar veya Zarara				
Yansıtılan Olarak Sınıflanan Finansal				
Varlıklardan	-	-	-	-
Satılmaya Hazır Finansal Varlıklardan	-	-	-	-
Vadeye Kadar Elde Tutulacak Yatırımlardan	29,897	36,910	48,198	29,091
<b>Toplam</b>	<b>47,699</b>	<b>37,789</b>	<b>68,287</b>	<b>30,508</b>

*İştirak ve bağlı ortaklıklardan alınan faiz gelirlerine ilişkin bilgiler*

	Cari Dönem	Önceki Dönem
İştirak ve Bağlı Ortaklıklardan Alınan Faizler	-	-

31 Aralık 2010 tarihinde sona eren yıla ilişkin 29,254 TL (31 Aralık 2009: 30,198 TL) tutarındaki diğer faiz gelirlerinin 27,086 TL'si (31 Aralık 2009: 28,225 TL) faktoring işlemlerinden elde edilen faiz gelirlerinden oluşmaktadır.

**ANADOLUBANK ANONİM ŞİRKETİ**  
**31 ARALIK 2010 TARİHİ İTİBARIYLA KONSOLİDE FİNANSAL TABLOLARA**  
**İLİŞKİN AÇIKLAMA VE DİPNOTLAR**

(Tutarlar aksi belirtilmedikçe Bin Türk Lirası (TL) olarak ifade edilmiştir.)

**BEŞİNCİ BÖLÜM: KONSOLİDE FİNANSAL TABLOLARA İLİŞKİN AÇIKLAMA VE**  
**DİPNOTLAR (devamı)**

**IV. Konsolide gelir tablosuna ilişkin olarak açıklanması gereken hususlar (devamı)**

**2. Faiz giderleri**

*Kullanılan kredilere verilen faizlere ilişkin bilgiler*

	Cari Dönem		Önceki Dönem	
	TP	YP	TP	YP
<b>Bankalara</b>	<b>9,822</b>	<b>5,065</b>	<b>8,703</b>	<b>11,332</b>
T.C. Merkez Bankasına	-	-	-	-
Yurt İçi Bankalara	9,798	377	8,354	114
Yurt Dışı Bankalara	24	4,688	349	11,218
Yurt Dışı Merkez ve Şubelere	-	-	-	-
Diğer Kuruluşlara	-	-	-	-
<b>Toplam</b>	<b>9,822</b>	<b>5,065</b>	<b>8,703</b>	<b>11,332</b>

*İştirakler ve bağlı ortaklıklara verilen faiz giderlerine ilişkin bilgiler*

Yoktur.

*İhraç edilen menkul kıymetlere verilen faizlere ilişkin bilgiler*

Yoktur.

*Mevduata ödenen faizün vade yapısına göre gösterimi*

Cari Dönem	Vadesiz Mevduat	Vadeli Mevduat					Birikimli Mevduat	Toplam
		1 Aya Kadar	3 Aya Kadar	6 Aya Kadar	1 Yıla Kadar	1 yıldan Uzun		
<b>Türk Parası:</b>								
Bankalararası Mevduat	-	1,081	-	-	-	-	-	1,081
Tasarruf Mevduatı	-	16,394	79,851	373	99	47	-	96,764
Resmi Mevduat	-	-	144	-	-	-	-	144
Ticari Mevduat	-	5,783	8,414	16	-	2	-	14,215
Diğer Mevduat	-	202	637	-	-	-	-	839
7 Gün İhbarlı Mevduat	-	-	-	-	-	-	-	-
<b>Toplam</b>	-	<b>23,460</b>	<b>89,046</b>	<b>389</b>	<b>99</b>	<b>49</b>	-	<b>113,043</b>
<b>Yabancı Para:</b>								
DTH	6,540	7,043	18,638	310	1,359	6,850	-	40,740
Bankalararası Mevduat	-	868	-	-	-	-	-	868
7 Gün İhbarlı Mevduat	-	-	-	-	-	-	-	-
Kıymetli Maden Depo	-	-	-	-	-	-	-	-
<b>Toplam</b>	<b>6,540</b>	<b>7,911</b>	<b>18,638</b>	<b>310</b>	<b>1,359</b>	<b>6,850</b>	-	<b>41,608</b>
<b>Genel Toplam</b>	<b>6,540</b>	<b>31,371</b>	<b>107,684</b>	<b>699</b>	<b>1,458</b>	<b>6,899</b>	-	<b>154,651</b>

**ANADOLUBANK ANONİM ŞİRKETİ**  
**31 ARALIK 2010 TARİHİ İTİBARIYLA KONSOLİDE FİNANSAL TABLOLARA**  
**İLİŞKİN AÇIKLAMA VE DİPNOTLAR**

(Tutarlar aksi belirtilmedikçe Bin Türk Lirası (TL) olarak ifade edilmiştir.)

**BEŞİNCİ BÖLÜM: KONSOLİDE FİNANSAL TABLOLARA İLİŞKİN AÇIKLAMA VE DİPNOTLAR (devamı)**

**IV. Konsolide gelir tablosuna ilişkin olarak açıklanması gereken hususlar (devamı)**

*Mevduata ödenen faizin vade yapısına göre gösterimi*

Önceki Dönem	Vadesiz Mevduat	Vadeli Mevduat					Birikimli Mevduat	Toplam
		1 Aya Kadar	3 Aya Kadar	6 Aya Kadar	1 Yıla Kadar	1 yıldan Uzun		
<b>Türk Parası:</b>								
Bankalararası Mevduat	-	122	-	-	-	-	-	122
Tasarruf Mevduatı	2	14,006	94,688	1,317	242	5	-	110,260
Resmi Mevduat	-	234	57	-	-	-	-	291
Ticari Mevduat	-	3,975	5,461	14	-	-	-	9,450
Diğer Mevduat	-	314	798	8	-	-	-	1,120
7 Gün İhbarlı Mevduat	-	-	-	-	-	-	-	-
<b>Toplam</b>	<b>2</b>	<b>18,651</b>	<b>101,004</b>	<b>1,339</b>	<b>242</b>	<b>5</b>	<b>-</b>	<b>121,243</b>
<b>Yabancı Para:</b>								
DTH	11,249	7,797	27,254	233	3,158	4,600	-	54,291
Bankalararası Mevduat	-	1,787	-	-	-	-	-	1,787
7 Gün İhbarlı Mevduat	-	-	-	-	-	-	-	-
Kıymetli Maden Depo	-	-	-	-	-	-	-	-
<b>Toplam</b>	<b>11,249</b>	<b>9,584</b>	<b>27,254</b>	<b>233</b>	<b>3,158</b>	<b>4,600</b>	<b>-</b>	<b>56,078</b>
<b>Genel Toplam</b>	<b>11,251</b>	<b>28,235</b>	<b>128,258</b>	<b>1,572</b>	<b>3,400</b>	<b>4,605</b>	<b>-</b>	<b>177,321</b>

**3. Temettü gelirlerine ilişkin açıklamalar**

	Cari Dönem	Önceki Dönem
Alım Satım Amaçlı Finansal Varlıklardan	-	-
Gerçeğe Uygun Değer Farkı Kar veya Zarara Yansıtılan FV	-	-
Satılmaya Hazır Finansal Varlıklardan	-	-
Diğer	54	50
<b>Toplam</b>	<b>54</b>	<b>50</b>

**4. Ticari kar/zarara ilişkin açıklamalar**

	Cari Dönem	Önceki Dönem
<b>Kar</b>	<b>8,797,963</b>	<b>7,208,826</b>
Sermaye Piyasası İşlemleri Karı	43,710	26,996
Türev Finansal İşlemlerden	8,555,820	6,825,048
Kambiyo İşlemlerinden Kar	198,433	356,782
<b>Zarar (-)</b>	<b>8,804,001</b>	<b>7,208,932</b>
Sermaye Piyasası İşlemleri Zararı	3,585	16,280
Türev Finansal İşlemlerden	8,628,148	6,827,154
Kambiyo İşlemlerinden Zarar	172,268	365,498
<b>Net Ticari Kar/Zarar</b>	<b>(6,038)</b>	<b>(106)</b>

**ANADOLUBANK ANONİM ŞİRKETİ**  
**31 ARALIK 2010 TARİHİ İTİBARIYLA KONSOLİDE FİNANSAL TABLOLARA**  
**İLİŞKİN AÇIKLAMA VE DİPNOTLAR**

(Tutarlar aksi belirtilmedikçe Bin Türk Lirası (TL) olarak ifade edilmiştir.)

**BEŞİNCİ BÖLÜM: KONSOLİDE FİNANSAL TABLOLARA İLİŞKİN AÇIKLAMA VE DİPNOTLAR (devamı)**

**IV. Konsolide gelir tablosuna ilişkin olarak açıklanması gereken hususlar (devamı)**

**5. Diğer faaliyet gelirlerine ilişkin bilgiler**

	<b>Cari Dönem</b>	<b>Önceki Dönem</b>
Haberleşme Gelirleri	1,636	1,862
Çek Masraf Karşılıkları	2,069	2,234
VOB Komisyonu	1,885	2,144
Serbest Kalan Karşılıklar	6,468	5,561
Çek Karnesi Bedeli	532	304
Noter ve Ekstre Masrafları Karşılığı	1,067	1,045
Diğer	1,745	1,177
<b>Toplam</b>	<b>15,402</b>	<b>14,327</b>

**6. Bankaların kredi ve diğer alacaklarına ilişkin değer düşüş karşılıkları**

	<b>Cari Dönem</b>	<b>Önceki Dönem</b>
Kredi ve Diğer Alacaklara İlişkin Özel Karşılıklar	14,220	39,255
<i>III. Grup Kredi ve Alacıklardan</i>	4,852	12,707
<i>IV. Grup Kredi ve Alacıklardan</i>	2,642	13,447
<i>V. Grup Kredi ve Alacıklardan</i>	6,726	13,101
Genel Karşılık Giderleri	1,292	3,295
Muhtemel Riskler için Ayrılan Serbest Karşılık Giderleri	-	-
Menkul Değerler Değer Düşme Giderleri	-	-
<i>Gerçeğe Uygun Değer Farkı Kâr veya Zarara Yansıtılan Menkul D.</i>	-	-
<i>Satılmaya Hazır Menkul Değerler</i>	-	-
İştirakler, Bağlı Ortaklıklar ve VKET Men. Değ. Değer Düşüş Giderleri	-	-
<i>İştirakler ve Bağlı Ortaklıklar</i>	-	-
<i>Birlikte Kontrol Edilen Ortaklıklar</i>	-	-
<i>Vadeye Kadar Elde Tutulacak Menkul Değerler</i>	-	-
Diğer	676	1,253
<b>Toplam</b>	<b>16,188</b>	<b>43,803</b>

**7. Diğer faaliyet giderlerine ilişkin bilgiler**

	<b>Cari Dönem</b>	<b>Önceki Dönem</b>
Personel Giderleri	118,011	102,246
Kıdem Tazminatı Karşılığı	1,604	807
Maddi Duran Varlık Değer Düşüş Giderleri	-	-
Maddi Duran Varlık Amortisman Giderleri	5,475	5,998
Maddi Olmayan Duran Varlık Değer Düşüş Giderleri	-	-
Maddi Olmayan Duran Varlık Amortisman Giderleri	679	746
Elden Çıkarılacak Menkul Kıymetler Değer Düşüş Gideri	-	-
Elden Çıkarılacak Menkul Kıymetler Amortisman Gideri	156	100
Diğer İşletme Giderleri	38,462	37,477
<i>Faaliyet Kiralama Giderleri</i>	13,068	11,828
<i>Bakım ve Onarım Giderleri</i>	1,391	1,192
<i>Reklam ve İlan Giderleri</i>	713	972
<i>Diğer Giderler</i>	23,290	23,485
Aktiflerin Satışından Doğan Zararlar	240	-
Diğer	15,188	11,025
<b>Toplam</b>	<b>179,815</b>	<b>158,399</b>

**ANADOLUBANK ANONİM ŞİRKETİ**  
**31 ARALIK 2010 TARİHİ İTİBARIYLA KONSOLİDE FİNANSAL TABLOLARA**  
**İLİŞKİN AÇIKLAMA VE DİPNOTLAR**

(Tutarlar aksi belirtilmedikçe Bin Türk Lirası (TL) olarak ifade edilmiştir.)

**BEŞİNCİ BÖLÜM: KONSOLİDE FİNANSAL TABLOLARA İLİŞKİN AÇIKLAMA VE DİPNOTLAR (devamı)**

**IV. Konsolide gelir tablosuna ilişkin olarak açıklanması gereken hususlar (devamı)**

**8. Sürdürülen faaliyetler ile durdurulan faaliyetler vergi öncesi kar/zararına ilişkin açıklama**

31 Aralık 2010 tarihi itibarıyla Grup'un durdurulan faaliyeti bulunmamaktadır.

Grup'un 31 Aralık 2010 tarihinde sona eren yıla ilişkin sürdürülen faaliyetleri ile ilgili oluşan vergi öncesi kar/zararına ilişkin açıklama ve tablolar bu bölümde 1-7 arası notlarda detaylı bir şekilde gösterilmiştir. Grup'un 31 Aralık 2010 tarihinde sona eren yıla ilişkin durdurulan faaliyetler vergi öncesi kar/zararı Altıncı Bölümde 1 nolu notta detaylandırılmıştır.

**Sürdürülen faaliyetler ile durdurulan faaliyetler vergi karşılığına ilişkin açıklama**

31 Aralık 2010 tarihi itibarıyla Grup'un durdurulan faaliyeti bulunmamaktadır.

Grup'un Aralık 2010 tarihinde sona eren yıla ilişkin sürdürülen faaliyetleri ile ilgili oluşan vergi karşılığına ilişkin açıklama ve tablolar bu bölümde 9 no'lu notta detaylı bir şekilde gösterilmiştir. Grup'un 31 Aralık 2010 tarihinde sona eren yıla ilişkin durdurulan faaliyetler vergi karşılığı Altıncı Bölümde 1 nolu notta detaylandırılmıştır.

**Sürdürülen faaliyetler ile durdurulan faaliyetler dönem net kar/zararına ilişkin açıklama**

31 Aralık 2010 tarihi itibarıyla Grup'un durdurulan faaliyeti bulunmamaktadır.

Grup'un Aralık 2010 tarihinde sona eren yıla ilişkin sürdürülen faaliyetleri ile ilgili oluşan dönem net kar/zararın ilişkin açıklama ve tablolar bu bölümde 1-7 ve 9-10 no'lu notlar içerisinde detaylı bir şekilde gösterilmiştir. Grup'un 31 Aralık 2010 tarihinde sona eren yıla ilişkin durdurulan faaliyetler dönem net kar/zararı Altıncı Bölümde 1 nolu notta detaylandırılmıştır.

**9. Vergi karşılığı**

***Hesaplanan cari vergi geliri ya da gideri ile ertelenmiş vergi geliri ya da gideri***

Grup, 31 Aralık 2010 tarihinde sona eren yılda kayıtlarına 38,178 TL (31 Aralık 2009: 51,412 TL) tutarında cari vergi gideri ile 3,125 TL tutarında ertelenmiş vergi geliri (31 Aralık 2009: 14,862 TL tutarında ertelenmiş vergi geliri) yansıtmıştır.

***Geçici farkların oluşmasından veya kapanmasından kaynaklanan ertelenmiş vergi gideri***

<b>Geçici Farkların Oluşmasından / Kapanmasından Kaynaklanan Ert. Vergi Geliri / Gideri</b>	<b>Cari Dönem</b>	<b>Önceki Dönem</b>
İndirilebilir Geçici Farkların Oluşmasından	4,514	8,894
İndirilebilir Geçici Farkların Kapanmasından	(2,607)	-
Vergilendirilebilir Geçici Farkların Oluşmasından	1,218	5,968
Vergilendirilebilir Geçici Farkların Kapanmasından	-	-
<b>Toplam</b>	<b>3,125</b>	<b>14,862</b>

***Geçici fark, mali zarar ve vergi indirim ve istisnaları itibarıyla gelir tablosuna yansıtılan ertelenmiş vergi gideri***

<b>Kaynakları İtibarıyla Gelir Tablosuna Yansıtılan Ertelenmiş Vergi Geliri/Gideri</b>	<b>Cari Dönem</b>	<b>Önceki Dönem</b>
İndirilebilir Geçici Farkların Oluşmasından/(Kapanmasından)	1,907	8,894
Vergilendirilebilir Geçici Farkların (Oluşmasından)/Kapanmasından	1,218	5,968
Mali Zararların Oluşmasından/(Kapanmasından)	-	-
Vergi Oranındaki Değişimin Etkisi	-	-
<b>Toplam</b>	<b>3,125</b>	<b>14,862</b>

**ANADOLUBANK ANONİM ŞİRKETİ**  
**31 ARALIK 2010 TARİHİ İTİBARIYLA KONSOLİDE FİNANSAL TABLOLARA**  
**İLİŞKİN AÇIKLAMA VE DİPNOTLAR**

(Tutarlar aksi belirtilmedikçe Bin Türk Lirası (TL) olarak ifade edilmiştir.)

**BEŞİNCİ BÖLÜM: KONSOLİDE FİNANSAL TABLOLARA İLİŞKİN AÇIKLAMA VE**  
**DİPNOTLAR (devamı)**

**IV. Konsolide gelir tablosuna ilişkin olarak açıklanması gereken hususlar (devamı)**

**10. Net dönem kar ve zararına ilişkin açıklamalar**

*Olağan bankacılık işlemlerinden kaynaklanan gelir ve gider kalemlerinin niteliği, boyutu ve tekrarlanma oranının açıklanması bankanın dönem içindeki performansının anlaşılması için gerekli ise, bu kalemlerin niteliği ve tutarı*

Yoktur.

*Finansal tablo kalemlerine ilişkin olarak yapılan bir tahmindeki değişikliğin kar/zarara etkisi, daha sonraki dönemleri de etkilemesi olasılığı varsa, o dönemleri de kapsayacak şekilde belirtilmesi*

Yoktur.

**11. Gelir tablosunda yer alan diğer kalemlerin, gelir tablosu toplamının %10'unu aşması halinde bu kalemlerin en az %20'sini oluşturan alt hesaplara ilişkin bilgi**

<b>Alınan Ücret ve Komisyonlar</b>	<b>Cari Dönem</b>	<b>Önceki Dönem</b>
Nakdi kredilerden alınan ücretler	14,796	18,175
Aracılık hizmetlerinden	7,727	12,052
Bireysel kredi başvuru ücretleri	9,169	9,181
Fon Komisyonu	6,809	5,762
Kredi kartı komisyonları	5,858	5,175
Sigorta hizmetleri	6,597	5,066
Hesap İşletim ve ekstre ücreti	4,400	3,585
Gayri nakdi kredilerden alınan ücretler	1,147	2,086
Havale komisyonları	2,267	1,898
Ekspertiz	2,178	1,249
Diğer	1,567	1,497
<b>Toplam</b>	<b>62,515</b>	<b>65,726</b>

<b>Verilen Ücret ve Komisyonlar</b>	<b>Cari Dönem</b>	<b>Önceki Dönem</b>
Kredi kartı / POS komisyonları	3,451	2,474
Komisyon iadeleri	4	4,258
ATM komisyonu	2,168	1,414
Yurt Dışı Muhabir	1,013	926
EFT komisyonu	348	279
Diğer	1,617	1,508
<b>Toplam</b>	<b>8,601</b>	<b>10,859</b>

**ANADOLUBANK ANONİM ŞİRKETİ**  
**31 ARALIK 2010 TARİHİ İTİBARIYLA KONSOLİDE FİNANSAL TABLOLARA**  
**İLİŞKİN AÇIKLAMA VE DİPNOTLAR**

(Tutarlar aksi belirtilmedikçe Bin Türk Lirası (TL) olarak ifade edilmiştir.)

**BEŞİNCİ BÖLÜM: KONSOLİDE FİNANSAL TABLOLARA İLİŞKİN AÇIKLAMA VE DİPNOTLAR (devamı)**

**V. Konsolide özkaynak Değişim Tablosuna İlişkin Açıklanması Gereken Hususlar**

**1. Satılmaya hazır finansal varlıkların yeniden değerlendirilmesinden kaynaklanan değişimler**

Daha önce satılmaya hazır finansal varlık portföyünde sınıflandırılırken vadeye kadar elde tutulacak finansal varlıklar portföyüne transfer edilen menkul kıymetlerle ilgili olarak, ilgili menkul kıymetlerin transfer tarihlerindeki gerçeğe uygun değerleri ile etkin faiz yöntemine göre hesaplanmış itfa edilmiş maliyet bedelleri arasındaki fark menkul değerler değerlendirme farkları hesabında takip edilmeye devam edilerek, menkul kıymetlerin vadesine kadar etkin faiz yöntemine göre kar/zarar hesaplarına aktarılmaya başlanmıştır. 31 Aralık 2010 tarihi itibarıyla hala menkul değer değerlendirme farkları hesabında takip edilen değerlendirme zararı ertelenmiş vergi etkisi net edildikten sonra 2,382 TL'dir (31 Aralık 2009: 4,234 TL). Cari dönem de vergi etkisi net 1,852 TL (31 Aralık 2009: 1,712 TL) tutarındaki değerlendirme zararı sonuç hesaplarına aktarılmıştır.

**2. Nakit akış riskinden korunma kalemlerinde meydana gelen artışlara ilişkin bilgiler**

Yoktur.

**3. Kur farklarının dönem başı ve dönem sonundaki tutarlarına ilişkin mutabakat**

Grup'un yurt dışında kurulu yabancı para bağlı ortaklıklarının kurla değerlendirilmesi sonucu cari yılda oluşan 3,028 TL tutarındaki negatif farklar (31 Aralık 2009: 543 TL tutarındaki pozitif farklar) diğer kar yedekleri hesabında gösterilmiştir. 31 Aralık 2010 tarihi itibarıyla oluşan kur farkları toplamı 7,481 TL'dir (31 Aralık 2009: 10,511 TL).

**4. Temettüye ilişkin bilgiler**

*Bilanço tarihinden sonra ancak finansal tabloların ilanından önce bildirim yapılmış kar payları tutarı*

Yoktur.

*Bilanço tarihi sonrasında ortaklara dağıtılmak üzere önerilen hisse başına dönem net kar payları*

Rapor tarihi itibarıyla 2010 yılı karının dağıtımı ile ilgili olarak alınmış bir karar bulunmamaktadır.

**5. Yedek akçeler hesabına aktarılan tutarlar**

	Cari Dönem	Önceki Dönem
Dağıtılmayan Karlardan Yasal Yedeklere Aktarılan	6,032	4,343
Dağıtılmayan Karlardan Olağanüstü Yedek Akçelere Aktarılan Tutar	14,221	81,584

**6. Hisse senedi ihracına ilişkin bilgiler**

*Banka, tüm sermaye payı sınıfları için; kar payı dağıtılması ve sermayenin geri ödenmesi ile ilgili kısıtlamalar dahil olmak üzere bu kalemle ilgili haklar, öncelikler ve kısıtlamalar*

Sermaye payı sınıfları için kar payı dağıtılması, sermayenin geri ödenmesi vb. haklar öncelikler ve kısıtlamalar yoktur.

**7. Özkaynak değişim tablosunda yer alan diğer sermaye artırım kalemlerine ilişkin açıklamalar**

29 Mart 2010 tarihinde yapılan Genel Kurul Toplantı Kararı'na göre arttırılan 190,500 TL'lik sermayenin, Ana Ortaklık Banka'nın 2009 bilanço karı olan 120,310 TL tutarının Türk Ticaret Kanunu hükümleri gereğince I. Tertip Kanuni Yedek Akçe ayrıldıktan sonra kalan 100,356 TL tutarının sermayeye eklenmesine ve bakiye karın hissedarlara dağıtılmayıp olağanüstü ve yasal yedek akçe olarak Banka bünyesinde bırakılmasına karar verilmiştir. Geri kalan 90,144 TL'lik tutarın da 89,219 TL'si olağanüstü yedeklerden, 925 TL'si diğer sermaye yedeklerindeki bağlı ortaklık satış karından ödenmiş sermayeye aktarılmıştır.

**ANADOLUBANK ANONİM ŞİRKETİ**  
**31 ARALIK 2010 TARİHİ İTİBARIYLA KONSOLİDE FİNANSAL TABLOLARA**  
**İLİŞKİN AÇIKLAMA VE DİPNOTLAR**

(Tutarlar aksi belirtilmedikçe Bin Türk Lirası (TL) olarak ifade edilmiştir.)

**BEŞİNCİ BÖLÜM: KONSOLİDE FİNANSAL TABLOLARA İLİŞKİN AÇIKLAMA VE DİPNOTLAR (devamı)**

**VI. Konsolide nakit Akış Tablosuna İlişkin Olarak Açıklanması Gereken Hususlar**

**1. Nakit akış tablosu'nda yer alan diğer kalemleri ve döviz kurundaki değişimin nakit ve nakde eşdeğer varlıklar üzerindeki etkisi**

“Bankacılık faaliyet konusu aktif ve pasiflerdeki değişim öncesi faaliyet karı” içinde yer alan 19,721 TL (31 Aralık 2009: 11,301 TL) tutarındaki “Diğer” kalemi kambiyo işlemleri kar/zararını, diğer faaliyet gelirleri ve verilen ücret ve komisyonları içermektedir.

“Bankacılık faaliyetleri konusu aktif ve pasiflerdeki değişim” içinde yer alan 61,590 TL (31 Aralık 2009: 29,065 TL) tutarındaki “Diğer borçlardaki net artış/azalış” kalemi muhtelif borçlar, diğer yabancı kaynaklar, ödenecek vergi, resim, harç ve primlerdeki değişimlerden oluşmaktadır. 35,115 TL (31 Aralık 2009: 103,391 TL) tutarındaki “Diğer aktiflerdeki net artış/azalış” kalemi muhtelif alacaklar ve diğer aktifler kalemlerindeki değişimden oluşmaktadır.

31 Aralık 2010 tarihi itibarıyla döviz kurundaki değişimin nakit ve nakde eşdeğer varlıklar üzerindeki etkisi 13,392 TL (31 Aralık 2009: 560 TL) olarak hesaplanmıştır.

**2. Dönem başındaki nakit ve nakde eşdeğer varlıklara ilişkin bilgiler**

	31 Aralık 2009	31 Aralık 2008
Nakit	22,076	24,504
Para Piyasaları	-	168,672
Bankalar ve diğer mali kuruluşlar	357,712	338,576
<b>Nakde Eşdeğer Varlıklar</b>	<b>379,788</b>	<b>531,752</b>

**3. Dönem sonundaki nakit ve nakde eşdeğer varlıklara ilişkin bilgiler**

	Cari Dönem 31 Aralık 2010	Önceki Dönem 31 Aralık 2009
Nakit	23,075	22,076
Para Piyasaları	15,241	-
Bankalar ve diğer mali kuruluşlar	348,429	357,712
<b>Nakde Eşdeğer Varlıklar</b>	<b>386,745</b>	<b>379,788</b>

**4. Banka'nın elinde bulunan ancak, yasal sınırlamalar veya diğer nedenlerle bankanın da serbest kullanımında olmayan nakit ve nakde eşdeğer varlıklar**

Yurt dışı bankalar hesabı içerisinde 78,106 TL (31 Aralık 2009: 31,703 TL) tutarındaki bankalara yapılan plasmanlar faiz swap alım satım işlemleri ve kredi temerrüt swapları karşılığında teminat olarak tutulmaktadır.

**5. İlave bilgiler**

*Bankacılık faaliyetlerinde ve sermaye taahhütlerinin yerine getirilmesinde kullanılabilen henüz kullanılmamış borçlanma imkanlarına ve varsa bunların kullanımına ilişkin kısıtlamalar*

Yoktur.



**ANADOLUBANK ANONİM ŞİRKETİ**  
**31 ARALIK 2010 TARİHİ İTİBARIYLA KONSOLİDE FİNANSAL TABLOLARA**  
**İLİŞKİN AÇIKLAMA VE DİPNOTLAR**

(Tutarlar aksi belirtilmedikçe Bin Türk Lirası (TL) olarak ifade edilmiştir.)

**BEŞİNCİ BÖLÜM: KONSOLİDE FİNANSAL TABLOLARA İLİŞKİN AÇIKLAMA VE DİPNOTLAR (devamı)**

**VII. Ana Ortaklık Banka'nın dahil olduğu risk grubu ile ilgili olarak açıklanması gereken hususlar**

**1. Ana Ortaklık Banka'nın dahil olduğu risk grubuna ilişkin işlemlerin hacmi, dönem sonunda sonuçlanmamış kredi ve mevduat işlemleri ile döneme ilişkin gelir ve giderler**

Banka'nın Dahil Olduğu Risk Grubu – Cari Dönem	İştirak ve Bağlı Ortaklıklar		Banka'nın Doğrudan ve Dolaylı Ortakları		Risk Grubuna Dahil Olan Diğer Unsurlar	
	Nakdi	G.Nakdi	Nakdi	G.Nakdi	Nakdi	G.Nakdi
Krediler ve Diğer Alacaklar						
Dönem Başı Bakiyesi	-	-	40,399	57,525	30	-
Dönem Sonu Bakiyesi	-	-	9,446	21,198	158	-
Alınan Faiz ve Komisyon Gelirleri	-	-	6,665	30	-	-

Banka'nın Dahil Olduğu Risk Grubu – Önceki Dönem	İştirak ve Bağlı Ortaklıklar		Banka'nın Doğrudan ve Dolaylı Ortakları		Risk Grubuna Dahil Olan Diğer Unsurlar	
	Nakdi	G.Nakdi	Nakdi	G.Nakdi	Nakdi	G.Nakdi
Krediler ve Diğer Alacaklar						
Dönem Başı Bakiyesi	-	-	42,742	4,478	240	-
Dönem Sonu Bakiyesi	-	-	40,399	57,525	30	-
Alınan Faiz ve Komisyon Gelirleri	-	-	7,211	25	-	-

**Banka'nın dahil olduğu risk grubuna ait mevduata ilişkin bilgiler**

Banka'nın Dahil Olduğu Risk Grubu	İştirak ve Bağlı Ortaklıklar		Banka'nın Doğrudan ve Dolaylı Ortakları		Risk Grubuna Dahil Olan Diğer Unsurlar	
	Cari dönem	Önceki dönem	Cari dönem	Önceki dönem	Cari dönem	Önceki dönem
Mevduat						
Dönem Başı Bakiyesi	-	-	37,176	53,876	740	2,913
Dönem Sonu Bakiyesi	-	-	34,519	37,176	1,025	740
Mevduat Faiz Gideri	-	-	582	680	-	3

**Banka'nın dahil olduğu risk grubu ile yaptığı vadeli işlemler ile opsiyon sözleşmeleri ile benzeri diğer sözleşmelere ilişkin bilgiler**

Banka'nın Dahil Olduğu Risk Grubu	İştirak ve Bağlı Ortaklıklar		Banka'nın Doğrudan ve Dolaylı Ortakları		Risk Grubuna Dahil Olan Diğer Unsurlar	
	Cari dönem	Önceki dönem	Cari Dönem	Önceki dönem	Cari Dönem	Önceki dönem
Alım Satım Amaçlı İşlemler:						
Dönem Başı Alım Bakiyesi	-	-	-	387	-	-
Dönem Başı Satım Bakiyesi	-	-	-	364	-	-
Dönem Sonu Alım Bakiyesi	-	-	-	-	-	-
Dönem Sonu Satım Bakiyesi	-	-	-	-	-	-
Toplam Kar/(Zarar)	-	-	-	23	-	-
Riskten Korunma Amaçlı İşlemler:						
Dönem Başı Bakiyesi	-	-	-	-	-	-
Dönem Sonu Bakiyesi	-	-	-	-	-	-
Toplam Kar/(Zarar)	-	-	-	-	-	-

**ANADOLUBANK ANONİM ŞİRKETİ**  
**31 ARALIK 2010 TARİHİ İTİBARIYLA KONSOLİDE FİNANSAL TABLOLARA**  
**İLİŞKİN AÇIKLAMA VE DİPNOTLAR**

(Tutarlar aksi belirtilmedikçe Bin Türk Lirası (TL) olarak ifade edilmiştir.)

**BEŞİNCİ BÖLÜM: KONSOLİDE FİNANSAL TABLOLARA İLİŞKİN AÇIKLAMA VE DİPNOTLAR (devamı)**

**VII. Ana Ortaklık Banka'nın dahil olduğu risk grubu ile ilgili olarak açıklanması gereken hususlar (devamı)**

**2. Ana Ortaklık Banka'nın dahil olduğu risk grubuyla olan işlemleri hakkında bilgiler**

*Taraflar arasında bir ilişki olup olmadığına bakılmaksızın bankanın dahil olduğu risk grubunda yer alan ve Banka'nın kontrolündeki kuruluşlarla ilişkileri*

Ana Ortaklık Banka, bankacılık işlemleri esnasında grup şirketleriyle çeşitli işlemler yapmaktadır. Bu işlemler ticari amaçlı olup olağan bankacılık faaliyetleri kapsamındadır.

*İlişkinin yapısının yanında, yapılan işlemin türünü, tutarını ve toplam işlem hacmine olan oranını, başlıca kalemlerin tutarını ve tüm kalemlere olan oranını, fiyatlandırma politikasını ve diğer unsurları*

<b>Cari Dönem</b>	<b>Bakiye</b>	<b>Mali Tablolarda Yer Alan Büyüklüklere Göre %</b>
Nakdi kredi	9,604	0.27
Gayri nakdi kredi	21,198	1.84
Mevduat	35,544	1.12
Vadeli işlem ve opsiyon sözleşmeleri	-	-

<b>Önceki Dönem</b>	<b>Bakiye</b>	<b>Mali Tablolarda Yer Alan Büyüklüklere Göre %</b>
Nakdi kredi	40,429	1.38
Gayri nakdi kredi	57,525	6.62
Mevduat	37,916	1.26
Vadeli işlem ve opsiyon sözleşmeleri	-	-

*Gayrimenkul ve diğer varlıkların alım-satımı, hizmet alım-satımı, acente sözleşmeleri, finansal kiralama sözleşmeleri, araştırma ve geliştirme sonucu elde edilen bilgilerin aktarımı, lisans anlaşmaları, finansman (krediler ve nakit veya aynı sermaye destekleri dahil), garantiler ve teminatlar ile yönetim sözleşmeleri vb. işlemler*

Ana Ortaklık Banka ile bağlı ortaklığı, Anadolu Yatırım Menkul Kıymetler A.Ş. arasında acentelik sözleşmesi bulunmaktadır. Söz konusu acentelik sözleşmesi gereği, Banka'nın tüm şubeleri menkul kıymet alım-satımına aracılık hizmetleri verebilmektedir. Anadolu Yatırım Menkul Kıymetler A.Ş. Banka aracılığı ile gerçekleştirdiği sermaye piyasası faaliyetlerinden dolayı tahsil ettiği komisyonun müşterilere ödenen komisyon iadeleri düşüldükten sonra kalan tutar üzerinden %70'ini "aracılık komisyonu" olarak Banka'ya ödemektedir.

31 Aralık 2010 tarihi itibarıyla Ana Ortaklık Banka'nın dahil olduğu risk grubuyla gayrimenkul ve diğer varlıkların alım-satımı işlemleri, araştırma ve geliştirme sonucu elde edilen bilgilerin aktarımı, lisans anlaşmaları ve yönetim sözleşmeleri yoktur.

**ANADOLUBANK ANONİM ŞİRKETİ**  
**31 ARALIK 2010 TARİHİ İTİBARIYLA KONSOLİDE FİNANSAL TABLOLARA**  
**İLİŞKİN AÇIKLAMA VE DİPNOTLAR**

(Tutarlar aksi belirtilmedikçe Bin Türk Lirası (TL) olarak ifade edilmiştir.)

**BEŞİNCİ BÖLÜM: KONSOLİDE FİNANSAL TABLOLARA İLİŞKİN AÇIKLAMA VE**  
**DİPNOTLAR (devamı)**

**VIII. Ana Ortaklık Banka'nın yurt içi, yurt dışı, kıyı bankacılığı bölgelerindeki şube veya iştirakleri**  
**ile yurtdışı**

**temsilciliklerine ilişkin olarak açıklanması gereken hususlar**

**Banka'nın yurtiçi ve yurtdışı şube ve temsilciliklerine ilişkin olarak bilgiler**

	Sayı	Çalışan Sayısı		
Yurt içi şube	86	1,834		
			<b>Bulunduğu Ülke</b>	
Yurt dışı temsilcilikler	-	-	1--	
	-	-	2--	
	-	-	3--	
			<b>Aktif Toplamı</b>	<b>Yasal Sermaye</b>
Yurt dışı şube	-	-	-	-
	-	-	-	-
	-	-	-	-
Kıyı Bnk. Blg. Şubeler	-	-	-	-
	-	-	-	-
	-	-	-	-

**ANADOLUBANK ANONİM ŞİRKETİ**  
**31 ARALIK 2010 TARİHİ İTİBARIYLA KONSOLİDE FİNANSAL TABLOLARA**  
**İLİŞKİN AÇIKLAMA VE DİPNOTLAR**

(Tutarlar aksi belirtilmedikçe Bin Türk Lirası (TL) olarak ifade edilmiştir.)

**ALTINCI BÖLÜM: DİĞER AÇIKLAMALAR**

**I. Ana Ortaklık Banka'nın faaliyetlerine ilişkin diğer açıklamalar**

Yoktur.

**II. Ana Ortaklık Banka'nın uluslararası derecelendirme kuruluşlarına yaptırmış olduğu derecelendirmeye ilişkin özet bilgiler**

Banka'nın en son açıklanan, Fitch Ratings ve Moody's tarafından yapılan derecelendirmelerine ilişkin bilgiler aşağıda belirtilmektedir.

**Fitch Ratings: Kasım 2010**

**Yabancı Para Taahhütler**

Uzun Vadeli BB-  
Görünüm Durağan

**Ulusal**

Uzun Vadeli A+(tur)  
Görünüm Durağan

**Bireysel Derecelendirme**

Destek Notu C/D

4

**Moody's: Ekim 2010**

**Yabancı para mevduat**

Not Ba3/(Not-Prime) (NP)  
Görünüm Pozitif

**Ulusal Para**

Not: Ba1 / NP  
Görünüm: Durağan

**Finansal Güç**

Not D+  
Görünüm Durağan

**III. Bilanço sonrası hususlar ile ilgili henüz sonuçlandırılmamış işlemler ve bunların finansal tablolara etkisi**

24 Ocak 2011 tarihli 27825 (Mükerrer) sayılı Resmi Gazete'de yayımlanan 2011/2 sayılı "Zorunlu Karşılıklar Hakkında Tebliğde Değişiklik Yapılmasına Dair Tebliğ" ile Türk parası yükümlülüklerde zorunlu karşılık oranlarında aşağıdaki tablodaki gibi olmuştur. Yabancı para yükümlülüklerde %11 olan zorunlu karşılık oranında ise bir değişiklik yapılmamıştır.

	<b>TL Zorunlu Karşılık Oranları</b>
Vadesiz, ihbarlı mevduatlar ve özel cari hesaplar	12
1 aya kadar vadeli mevduatlar/katılma hesapları(1 ay dahil)	10
3 aya kadar vadeli mevduatlar/katılma hesapları (3 ay dahil)	9
6 aya kadar vadeli mevduatlar/katılma hesapları (6 ay dahil)	7
1 yıla kadar vadeli mevduatlar/katılma hesapları	6
1 yıl ve 1 yıldan uzun vadeli mevduatlar/katılma hesapları ile birikimli mevduatlar/katılma hesapları	5
Mevduat/katılım fonu dışındaki diğer yükümlülükler	9
Özel fon havuzları	Vadesine karşılık gelen oranlar

**ANADOLUBANK ANONİM ŞİRKETİ**  
**31 ARALIK 2010 TARİHİ İTİBARIYLA KONSOLİDE FİNANSAL TABLOLARA**  
**İLİŞKİN AÇIKLAMA VE DİPNOTLAR**

(Tutarlar aksi belirtilmedikçe Bin Türk Lirası (TL) olarak ifade edilmiştir.)

**ALTINCI BÖLÜM: DİĞER AÇIKLAMALAR (devamı)**

- IV. Kurlarda bilanço tarihinden sonra ortaya çıkan ve açıklanmaması finansal tablo kullanıcılarının finansal tablolar üzerinde değerlendirme yapmasını ve karar vermesini etkileyecek önemlilikteki değişikliklerin yabancı para işlemler ile kalemlere ve finansal tablolara olan etkisi ile Ana Ortaklık Banka'nın yurtdışındaki faaliyetlerine etkisi**

Yoktur.

**YEDİNCİ BÖLÜM: BAĞIMSIZ DENETİM RAPORU**

- I. Bağımsız denetim raporuna ilişkin olarak açıklanması gereken hususlar**

Grup'un kamuya açıklanacak 31 Aralık 2010 tarihli konsolide finansal tablo ve dipnotları DRT Bağımsız Denetim ve Serbest Muhasebeci Mali Müşavirlik A.Ş. (Member of Deloitte Touche Tohmatsu Limited) tarafından bağımsız denetime tabi tutulmuş ve 3 Mart 2011 tarihli bağımsız denetim raporu finansal tabloların önünde sunulmuştur.

- II. Bağımsız denetçi tarafından hazırlanan açıklama ve dipnotlar**

Yoktur.